2026-2027

GUIDE

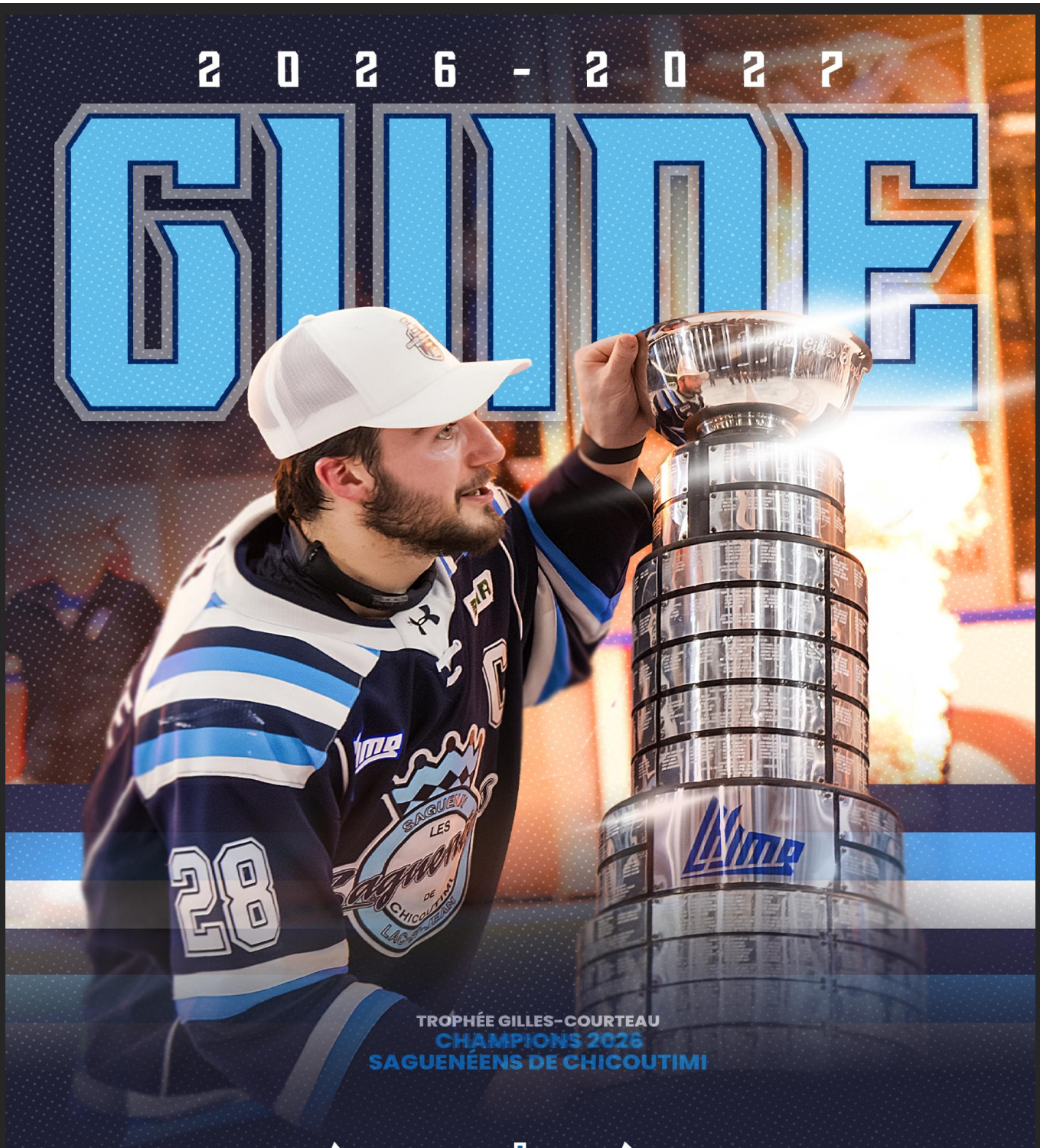

TROPHÉE GILLES-COURTEAU
CHAMPIONS 2026
SAGUENÉENS DE CHICOUTIMI

LIGUE DE HOCKEY JUNIOR MARITIMES QUÉBEC

QUEBEC MARITIMES JUNIOR HOCKEY LEAGUE

2026-2027

EN DIRECT / LIVE

WEBDIFFUSION DES MATCHS / *WATCH OUR TV GAMES*

https://www.flohockey.tv

https://www.flohockey.tv

LIGUE DE HOCKEY JUNIOR MARITIMES QUÉBEC

2026 - 27

QUEBEC MARITIMES JUNIOR HOCKEY LEAGUE

BUREAU DU COMMISSAIRE
COMMISSIONER OFFICE

Mario Cecchini
Commissaire
Commissioner

Alexandre Tanguay
Président, Assemblée des Membres
President, Assembly of Members

PERSONNEL DE LA LIGUE
LEAGUE STAFF

Claude Benoist
Coordonnatrice services marketing et traduction
Coordinator, Marketing and Translation Services

Jean-Baptiste Bertrand
Directeur, prog. d'encadrement et soutien
Director of the Support Program

Alexandre Bonin
Technicien comptable
Accounting Technician

David Brien
Gestionnaire du contenu
Content Manager

Pierre Cholette
Directeur du Centre de soutien au recrutement
Director of Central Scouting

Eric Chouinard
Vice-président, opérations hockey
Vice-President, Hockey Operations

Denis Demers
Statisticien en chef
Head Statistician

Raphaël Doucet
Directeur des communications
Director, communications

Chantal Gilbert
Adjointe exécutive
Executive Assistant

Ghislain Hébert
Directeur de l'arbitrage
Director of Officiating

Karl Jahnke
Chef de l'exploitation, communications marketing
Chief Marketing Officer

Francine Lachance
Registraire
Registrar

Tatsiana Laletsina
Vice-présidente, finances
Vice-President, Finance

Martin Lavallée
Commissaire adjoint
Deputy Commissioner

Valérie Monette
Directrice du programme scolaire
Director Scholastic Program

Alexandre Régimbald
Producteur de contenu et reporter
Content Producer and Reporter

Mylène Tremblay
Adjointe administrative
Administrative Assistant

Caroline Vanasse
Directrice du développement des affaires
Director, Business Developpement

Christian Viau
Gestionnaire des événements
Manager of Events

Ronald Vincelli
Coordonnateur, opérations hockey
Coordinator, Hockey Operations

GUIDE OFFICIEL
OFFICIAL GUIDE

ÉDITEUR / *EDITOR*
LHJMQ - Denis Demers

COLLABORATEURS / *COLLABORATORS*
Le personnel de la LHJMQ / *QMJHL staff*
Les 18 équipes de la LHJMQ / *QMJHL 18 teams*
Jean-Benoit Dion
Stéphane Lajeunesse
Josée Tousignant

PHOTOS
LHJMQ
Les 18 équipes de la LHJMQ / *QMJHL 18 teams*
Vincent Ethier / LHJMQ Médias
Ghyslain Bergeron / LHJMQ Médias
Tous les photographes d'équipe de la LHJMQ /
All Team Photographers
LCH / *CHL*

PAGE COUVERTURE / *COVER PAGE*
Ian Chouinard

MISE EN PAGE / *INFOGRAPHIC*
LHJMQ - Denis Demers

ISBN 978-2-9819312-6-9
Dépôt légal-Bibliothèque et Archives nationales du Québec, 2026
Dépôt légal-Bibliothèque nationale du Canada, 2026

Membre de la Ligue Canadienne / *Canadian Hockey League Member*
LIGUE DE HOCKEY JUNIOR MARITIMES QUÉBEC
QUEBEC MARITIMES JUNIOR HOCKEY LEAGUE
1205, rue Ampère (#200), Boucherville (Qc) J4B 7M6
Tél: (450) 650-0500
Courriel / *Email* : hockey@lhjmq.qc.ca

WEB Français / *French* — https://lhjmq.qc.ca

Anglais / *English* WEB — https://theqmjhl.ca

TABLE DES MATIÈRES / *TABLE OF CONTENTS*

LHJMQ - Guide média 2026-27 / *QMJHL Media Guide - 2026-27*

	PAGE	
SECTION 1 - LHJMQ 2026-2027		***SECTION 1 - QMJHL 2026-2027***
Chandails retirés par la LHJMQ | #4 - #87	5	*Jersey numbers retired by the QMJHL | #4 - #87*
Mot du commissaire de la LHJMQ - Mario Cecchini	6	*Word from the commissioner - Mario Cecchini*
Equipes et divisions 2026-2027 de la LHJMQ	7	*QMJHL - Teams and Divisions in 2026-2027*
Profil 2026-2027 de la LHJMQ | calendrier	8	*QMJHL profile - 2026-2027 Season | Schedule*
Commissaire et Assemblée des membres	9	*QMJHL Commissioner and Assembly of Members*
Ex-gouverneurs / Ex-représentants du membre	10	*Former Governors, Former Member Representatives*
Le Temple de la Renommée de la LHJMQ	12	*QMJHL Hall of Fame*
Les assistances dans la LHJMQ	13	*QMJHL Attendances*
Les officiels sur glace de la LHJMQ	33	*QMJHL On-Ice Officials*
Le Centre de soutien au recrutement (CSR)	34	*QMJHL Central Scouting*
SECTION 2 - LES ÉQUIPES Historique / Records / Alignement		***SECTION 2 - THE TEAMS*** *History / Records / Roster*
Baie-Comeau, Drakkar	36	*Baie-Comeau, Drakkar*
Blainville-Boisbriand, Armada	40	*Blainville-Boisbriand, Armada*
Cap-Breton, Eagles	44	*Cape Breton, Eagles*
Charlottetown, Islanders	49	*Charlottetown, Islanders*
Chicoutimi, Saguenéens	53	*Chicoutimi, Saguenéens*
Drummondville, Voltigeurs	59	*Drummondville, Voltigeurs*
Gatineau, Olympiques	64	*Gatineau, Olympiques*
Halifax, Mooseheads	70	*Halifax, Mooseheads*
Moncton, Wildcats	75	*Moncton, Wildcats*
Terre-Neuve, Régiment	80	*Newfoundland, Regiment*
Québec, Remparts	86	*Québec, Remparts*
Rimouski, Océanic	91	*Rimouski, Océanic*
Rouyn-Noranda, Huskies	97	*Rouyn-Noranda, Huskies*
Saint John, Sea Dogs	103	*Saint John, Sea Dogs*
Shawinigan, Cataractes	107	*Shawinigan, Cataractes*
Sherbrooke, Phoenix	112	*Sherbrooke, Phoenix*
Val-d'Or, Foreurs	116	*Val-d'Or, Foreurs*
Victoriaville, Tigres	121	*Victoriaville, Tigres*
Franchises dissoutes	126	*Dissolved Franchises*
SECTION 3 - RÉTROSPECTIVE 2025-26		***SECTION 3 - A LOOK BACK AT 2025-26***
Classement des équipes, saison régulière 2025-26	133	*Regular season Standings | 2025-26*
MENEURS - Statistiques individuelles, saison régulière 2025-26	134	*LEAGUE LEADERS - Individual statistics, regular season 2025-26*
Tableau des séries 2026	135	*2026 Playoffs recap, result of each series*
MENEURS - Statistiques individuelles, séries éliminatoires 2026	136	*LEAGUE LEADERS - Individual statistics, Playoffs 2026*
Exploits remarquables - Saguenéens CHAMPIONS	137	*Remarkable facts - Saguenéens: Champions*
Coupe Memorial 2026	138	*Memorial Cup 2026*
SECTION 4 - D'UNE SAISON À L'AUTRE		***SECTION 4 - THROUGH THE YEARS***
Classements annuels, compteurs, gardiens | Saison rég. et Séries	140	*Annual Standings, Scorers, Goaltenders | Reg. Season & Playoffs*
Classements annuels, relais vers le lhjmq.qc.ca	197	*Annual Standings - some hyperlinks to reach them*
Honneurs d'équipe	198	*Team Awards*
Honneurs individuels	200	*Individual Awards*
Équipes d'étoiles	209	*All-star teams*
SECTION 5 - LES RECORDS		***SECTION 5 - THE RECORDS***
Introduction | La section "Histoire et Records"	232	*Introduction | Section "History & Records"*
Records - SAISON RÉGULIÈRE	233	*Records - REGULAR SEASON*
Records - SÉRIES ÉLIMINATOIRES	234	*Records - PLAYOFFS*
Records menacés et battus en 2025-26	235	*Records - threatened and broken in 2025-26*
SECTION 6 - LES SÉANCES DE SÉLECTION		***SECTION 6 - ENTRY DRAFTS***
Séance de sélection | LIGUE NATIONALE	237	*Entry Draft | NATIONAL HOCKEY LEAGUE*
Séance de sélection | LHJMQ	238	*Entry Draft | QMJHL*
Séance de sélection - EURO | LIGUE CANADIENNE DE HOCKEY	240	*Import Draft | CANADIAN HOCKEY LEAGUE*
SECTION 7 - JOUEURS - GARDIENS - ENTRAÎNEURS		***SECTION 7 - PLAYERS - GOALTENDERS - COACHES***
Joueurs actifs	242	*Active players*
Gardiens actifs	253	*Active goaltenders*
Entraîneurs-chefs actifs	255	*Active Head Coaches*
Entraîneurs-chefs retirés	262	*Retired Head Coaches*

ABRÉVIATIONS / *ABBREVIATIONS*

LES ÉQUIPES DANS L'HISTOIRE
ALL TEAMS IN THE HISTORY

ABR	Ville / *CITY*	Nom / *NAME*
BaC / Baie-C	Baie-Comeau	Drakkar
Bat	Acadie-Bathurst	Titan
Bea	Beauport	Harfangs
BLB	Blainville-Boisbriand	Armada
Cap/C.Breton	Cape Breton	Screaming Eagles
Cap	Cape Breton	Eagles
CHA	Charlottetown	Islanders
Chi/Chic	Chicoutimi	Saguenéens
Cor	Cornwall	Royals
DrR	Drummondville	Rangers
DrV/Drum	Drummondville	Voltigeurs
Gat	Gatineau	Olympiques
Gra	Granby	Bisons
Gra	Granby	Prédateurs
Hal	Halifax	Mooseheads
Hul	Hull	Festivals
Hul	Hull	Olympiques
Lav	Laval	National
Lav	Laval	Voisins
Lav	Laval	Titan
Lav	Laval	Titan C.F.
LCF	Longueuil	Collège Français
LCv	Longueuil	Chevaliers
Lew	Lewiston	MAINEiacs
LvS	Laval	Saints
Mon	Moncton	Alpines
Mon	Moncton	Wildcats
Mtl	Montréal	Bleu-Blanc-Rouge
Mtl	Montréal	Junior
Mtl/MtR	Montréal	Rocket
NFL	Newfoundland	Regiment
PEI	P.E.I.	Rocket
Pla	Plattsburgh	Pioneers
QR1	Québec	Remparts
QR2/Que	Québec	Remparts
Rim	Rimouski	Océanic
Ros	Rosemont	National
Rou/Rou-Nor	Rouyn-Noranda	Huskies
SC1	Sherbrooke	Castors
SC2/Sher	Sherbrooke	Castors
Sha	Shawinigan	Bruins
Sha	Shawinigan	Dynamos
Sha/Shaw	Shawinigan	Cataractes
She	Sherbrooke	Phoenix
ShF	Sherbrooke	Faucons
SNB	Saint John	Sea Dogs
SNL	St.John's	Fog Devils
SJn	St-Jean	Castors
SJn	St-Jean	Lynx
SJr	St-Jérôme	Alouettes
Sor	Sorel	Éperviers
Sor	Verdun/Sorel	Éperviers
StH/St-Hya	St-Hyacinthe	Laser
TR	Trois-Rivières	Ducs
TR	Trois-Rivières	Draveurs
VCF	Verdun	Collège Français
VdO	Val-d'Or	Foreurs
VeE	Verdun	Éperviers
VeJ	Verdun	Junior
VeJ	Verdun	Canadien Junior
VeM	Verdun	Maple Leafs
Vic/Vict	Victoriaville	Tigres

VERSION FRANÇAISE
Tableaux des équipes

ABR	Signification
1/2 FIN DIV	Série Demi-finale de division
1/2 FINALE	Série Demi-Finale
1/4 FIN DIV	Série Quart-de-finale de division
1/4 FINALE	Série Quart-de-finale
1/8 FINALE	Série Huitième-de-finale
ASS-SEL	Assistance en séries éliminatoires
ASS-SREG	Assistance en saison régulière
B2EQ	Buts comptés, par 2 équipes dans une série
BC	Buts contre
BP	Buts pour
C	Champions
CONC.	Concession
D (DBL)	Défaites (Défaite par blanchissage)
DOM	Domicile
DP	Défaites en prologation
ETR	Etranger
EXCLUS	Club ne participant pas aux séries éliminatoires
F	Finalistes
FIN DIV	Série Finale de division
FINALE	Série Finale
L-passer	Laissez-passer pour une ronde éliminatoire
LOC	Club local
MB2EQ	Moy. buts comptés par match par2 clubs, dans une série
N	Parties nulles
PCV	Pourcentage de victoires
PEM	Minutes de punitions
PJ	Parties jouées
Prol.	Prolongation
PTS	Points
SÉRIES	Séries éliminatoires
SG / SP	Série gagnée / Série perdue
SJ	Série jouée
T_Ron	Tournoi à la ronde
TOT	Total
V (VBL)	Victoires (Victoire par blanchissage)
VIS	Club visiteur

ENGLISH VERSION
Team's Charts

ABBR	*Meaning*
1/2 FIN DIV	Division Semi-final
1/2 FINALE	Semi-final
1/4 FIN DIV	Division Quarter final
1/4 FINALE	Quarter-final
1/8 FINALE	First series
3 de 5	Best of five
4 de 7	Best of seven
5 de 9	Best of nine
ATT-PL	Attendance in playoffs
ATT-RS	Attendance in regular season
C	Champions
EXCLUS	Out of playoffs
F	Finalists
FIN DIV	Division Final
FINALE	Final
GA	Goal-against
GF	Goals for
GP	Games played
HOM	Home
L	Losses
LOC	Local team
LSH	Lost by shutout
PIM	Penalty in minutes
PTS	Points
ROA	Road
RT	Regulation tie
SÉRIES	Series
Suite	Continuation
T	Ties
T_Ron	Round Robin Tournament
TOT	Total
VIS	Away team
W	Wins
WIN%	Winning percentage
WSH	Win by shutout

VERSION FRANÇAISE
Abréviations: des joueurs, gardiens et entraîneurs

ABR	Signification
%ARF	Pourcentage d'arrêts en fusillade
%BF	Pourcentage d'efficacité en fusillade
%EFF ou % ARR	Pourcentage d'arrêts
%EFF ou % EFO	Pourcentage d'efficacité offensive
%MJG	Pourcentage de mises en jeu gagnées
+/-	Plus-Moins
A	Assistances
AD	Ailier droit
AG	Ailier gauche
ARF	Arrêt en fusillade
B	Buts
BAN	But en avantage numérique
BC	But contre
BD	Filet désert
BDN	But en désavantage numérique
BE	But égalisateur
BF	But en fusillade
BG	But gagnant
BGF	But gagnant en fusillade
BL	Blanchissage
C	Centre
DD	Défenseur droit
DF	Défaite en fusillade
DG	Défenseur gauche
DP	Défaite en prolongation
ÉQ	Équipe
GB	Gardien de but
LAN	Lancer
LANF	Lancer en fusillade
LB	Livres
LC	Lancers reçus
LCF	Lancer contre en fusillade
MAM	Moyenne d'assistances par match
MBM	Moyenne de buts par match
MECD	Mise en échec donnée
MIN	Minutes jouées
MJ	Mise en jeu
MJG	Mise en jeu gagnée
MJP	Mise en jeu perdue
MLM	Moyenne de lancers par match
MOY	Moyenne
MPEMG	Moy., minutes de punitions par match
MPM	Moyenne de points par match
n.c.	non complété
PEN / PEM	Minutes de punitions
PJ	Parties jouées
PJF	Partie en fusillade
PTS	Points
Sélect.	Sélectionné

ENGLISH VERSION
Players, Goaltenders and Coaches

ABBR	*Meaning*
%FO	Face-off
%SSH	Shooting percentage in shootout
+/-	Plus-Minus
A	Assist
AD / RW	Right wing
AG / LW	Left wing
AGA	Assists by game average
C	Center
Champ. mondial jr	World Junior Championship
Coupe Memorial	Memorial Cup
DD / RD	Right defenceman
DG / LD	Left defenceman
Directeur-gérant	General Manager
EN	Empty net
Entraîneur adjoint	Assistant-coach
Entraîneur-chef	Head-coach
EQ	Team
G	Goal
GA	Goal-against
GAA	Goal-against average
Gardien de but	Goaltender
GB / G	Goaltender
GH	Given hits
GIS	Game in shootout
GGA	Goals per game, average
GP	Games played
Joueur	Player
LB	Pounds
LF	Lost face-off
MIN	Minutes
n.c.	not completed
OTL	Overtime losse
PEN / PIM	Penalty in minutes
PGA	Points by game average
PIMGA	Penalty in minutes per game, average
PPG	Power play goal
PTS	Points
SG	Shootout goal
SGA	Shots on goal - average by game
SHG	Short-handed goal
SH%	Shooting percentage
SL	Shootout loss
SO	Shutout
SSA	Shootout save
SSA%	Shootout save percentage
SSH	Shootout shot
SV%	Saving percentage
SWG	Game-winning goal in shootout
TG	Tying goal
TM	Team
WF	Won face-off
WF%	Won face-off percentage
WG	Winning goal



SECTION .1

SAISON 2026-27 SEASON

Numéros de chandails retirés par la LHJMQ

4

Jersey numbers retired by the QMJHL

87

IMMORTALISÉS PAR LA LHJMQ
IMMORTALIZED BY THE QMJHL

Retrait de leur numéro
Jersey number retirement

87
Sidney Crosby

4
Guy Lafleur

MOT DU COMMISSAIRE / *WORD FROM THE COMMISSIONER*

Mario Cecchini

Bonne saison 2026-27 à tous !

La saison 2026-2027 de la LHJMQ débutera le 18 septembre avec, notamment, la levée de la bannière de champions du Trophée Gilles-Courteau 2026, à Chicoutimi.

Cette saison sera marquée par la continuité, mais aussi par quelques changements. Entre autres, on amorce une nouvelle ère dans l'arbitrage, avec l'arrivée de notre nouveau directeur, Ghislain Hébert.

Ghislain travaillait toujours en Allemagne, dans la DEL, pas plus tard que l'an dernier, et débarque dans la LHJMQ, fort d'une expérience de plus de 1000 matchs comme arbitre dans la LNH. Il saura amener et implanter sa vision moderne.

Autre changement, l'arrivée de Spiideo comme système de reprises vidéos, un changement de technologie marquant pour la ligue. Le système – uniforme à travers la ligue – permettra davantage d'angles de caméra, une meilleure qualité des reprises et un accès amélioré pour les officiels et les juges vidéos.

Chers partisans, vous aurez droit notamment à huit rencontres inter-ligues avec la OHL, soit Gatineau c. Ottawa, Rouyn-Noranda c. Sudbury, Val-d'Or c. North Bay et Blainville-Boisbriand c. Kingston; chacune de ces confrontations sous forme de série aller-retour. Ces rencontres, et toutes les autres, pourront d'ailleurs encore être regardées en direct sur FloHockey, notre partenaire de webdiffusion pour encore plusieurs saisons.

La saison 2026-2027 sera également marquée par notre Match des espoirs, le 28 octobre à Gatineau, de même que par le Défi des Espoirs LCH c. États-Unis les 1er et 2 décembre, à Chicoutimi et à Québec.

La saison régulière se terminera le 20 mars. Suivront les séries éliminatoires et la remise du trophée Gilles-Courteau, dont le gagnant participera au tournoi de la Coupe Memorial à la fin mai, à Guelph, en Ontario.

En terminant, je vous rappelle que l'on a installé des bandes flexibles – qui améliorent la sécurité des joueurs – à Shawinigan cet été. Il restera donc seulement Val-d'Or, Sherbrooke et Drummondville à l'été 2027, et Blainville-Boisbriand dans deux ans. Parlant de Drummondville, les rénovations majeures au Centre Marcel-Dionne vont bon train. On tente constamment d'améliorer nos installations, pour le bien de nos joueurs…

Au chapitre scolaire, non seulement je suis fier de dire que nos étudiants-athlètes ont présenté un taux de réussite de 93% au CÉGEP et de 99% à l'école secondaire en 2025-2026, mais en plus, on a remis au-delà de 1,5 millions de dollars en bourses d'études et ce, à 282 joueurs actuels ou anciens. De plus, 124 nouvelles demandes de bourses ont été enregistrées, un record dans l'histoire de la ligue et une augmentation de 32% par rapport à 2024-2025.

Merci de suivre la LHJMQ avec autant d'intérêt. Que le meilleur gagne!

Mario Cecchini
Commissaire de la Ligue de hockey junior Maritimes Québec | *Quebec Maritimes Junior Hockey League Commissioner*

Have a great 2026-2027 season !

The 2026-2027 QMJHL season will get underway on September 18, highlighted by the raising of the 2026 Gilles-Courteau Trophy championship banner in Chicoutimi.

This season will be marked by continuity, but also by a few changes. Among them, we are entering a new era in officiating with the arrival of our new Director of Officiating, Ghislain Hébert.

Ghislain was still working in Germany's DEL as recently as last season and joins the QMJHL with more than 1,000 games of experience as an NHL referee. He will bring and implement his modern vision.

Another change is the arrival of Spiideo as our video replay system, marking a significant technological change for the league. The system —standardized across the league—will provide more camera angles, higher-quality replays and improved access for officials and video judges.

Fans will be treated to eight interleague games against the OHL, including Gatineau vs. Ottawa, Rouyn-Noranda vs. Sudbury, Val-d'Or vs. North Bay and Blainville-Boisbriand vs. Kingston, with each matchup being played as a home-and-home series. These games, as well as all others, will once again be available to watch live on FloHockey, our webcasting partner for several more seasons.

The 2026-2027 season will also feature our Prospects Game on October 28 in Gatineau, as well as the CHL-USA Prospects Challenge on December 1 and 2, in Chicoutimi and Québec City.

The regular season will conclude on March 20. The playoffs will follow, culminating in the awarding of the Gilles-Courteau Trophy. The winner will then compete in the Memorial Cup tournament at the end of May in Guelph, Ontario.

Finally, I would like to remind you that flexible boards —which improve player safety—were installed in Shawinigan this summer. This leaves only Val-d'Or, Sherbrooke and Drummondville to complete the installation in summer 2027, followed by Blainville-Boisbriand in 2028. Speaking of Drummondville, major renovations at Centre Marcel-Dionne are progressing well. We are constantly working to improve our facilities for the benefit of our players…

On the academic front, I am not only proud to say that our student-athletes achieved a 93% success rate at the CÉGEP level and 99% at the secondary/high school level in 2025-2026, but we also awarded more than $1.5 million in scholarships to 282 current and former players. In addition, 124 new scholarship applications were submitted, a record in league history and a 32% increase compared to 2024-2025.

Thank you for following the QMJHL with such great interest. And may the best team win!

EQUIPES / TEAMS ■ 2026-2027

LIGUE DE HOCKEY JUNIOR MARITIMES QUÉBEC

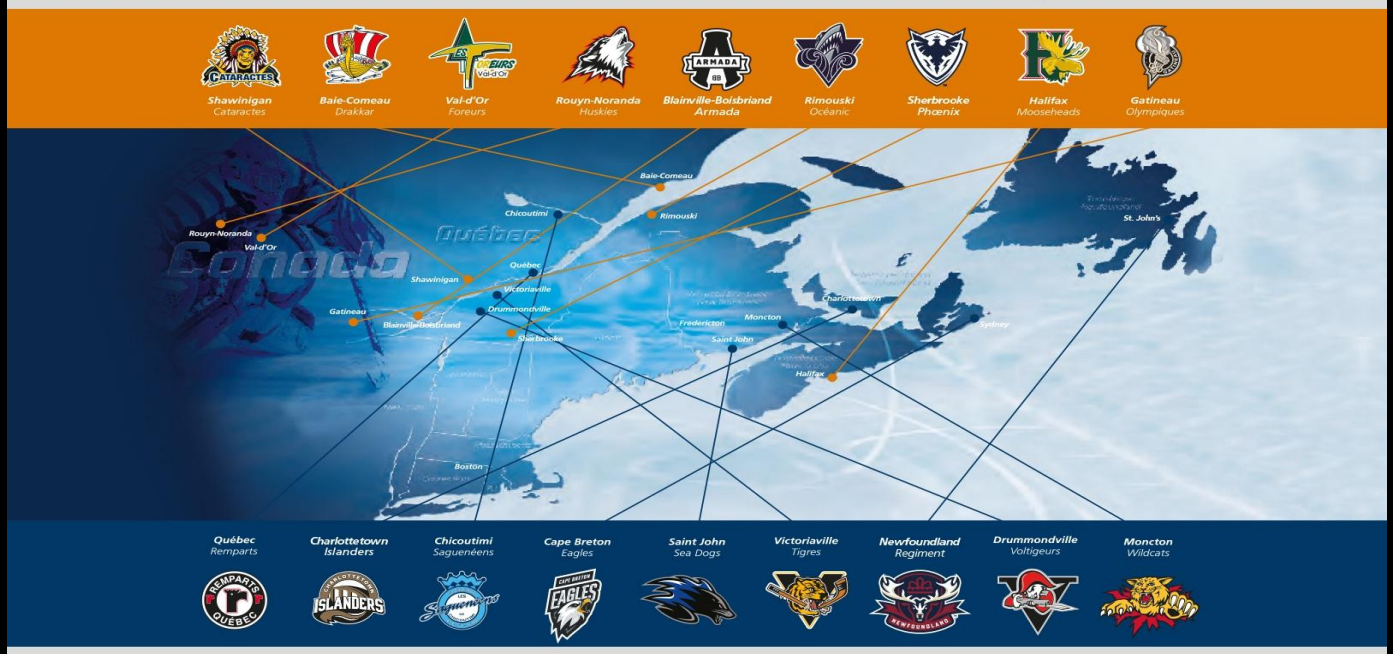

QUEBEC MARITIMES JUNIOR HOCKEY LEAGUE

ASSOCIATION DE L'OUEST
WESTERN CONFERENCE

L'ARMADA DE BLAINVILLE-BOISBRIAND
Centre d'Excellence Sports Rousseau
3600, boulevard Grande-Allée
Boisbriand, Qc, J7H 1M9
Tél.: (450) 430-7774

LES OLYMPIQUES DE GATINEAU
Centre Slush Puppie
500 boul. de la Cité
Gatineau, Qc, J8T 0H3
Tél.: (819) 777-0661

LES HUSKIES DE ROUYN-NORANDA
Aréna Glencore
218, rue Murdoch
Rouyn-Noranda, Qc, J9X 1E6
Tél.: (819) 797-3022

LES FOREURS DE VAL-D'OR
Centre Agnico Eagle
810, 6e Avenue
Val-d'Or, Qc, J9P 1B4
Tél.: (819) 824-0093

LES VOLTIGEURS DE DRUMMONDVILLE
Centre Marcel Dionne
300, rue Cockburn
Drummondville, Qc, J2C 4L6
Tél.: (819) 477-9400

LES CATARACTES DE SHAWINIGAN
Centre Gervais Auto
1, rue Jacques-Plante
Shawinigan, Qc, G9N 0B7
Tél.: (819) 537-6327

LE PHŒNIX DE SHERBROOKE
Palais des Sports Léopold-Drolet
360, rue du Cégep
Sherbrooke, Qc, J1E 2J9
Tél.: (819) 560-8842

LES TIGRES DE VICTORIAVILLE
Colisée Desjardins
400, boul. Jutras Est
Victoriaville, Qc, G6P 7W7
Tél.: (819) 752-6353

ASSOCIATION DE L'EST
EASTERN CONFERENCE

LE DRAKKAR DE BAIE-COMEAU
Centre Sportif Alcoa
70, avenue Michel-Hémon
Baie-Comeau, Qc, G4Z 2A5
Tél.: (418) 296-2522

LES SAGUENÉENS DE CHICOUTIMI
Centre Georges-Vézina
643, avenue Bégin
Chicoutimi Qc, G7H 5C2
Tél.: (418) 549-9489

LES REMPARTS DE QUÉBEC
Centre Vidéotron
250-B, boul. Wilfrid Hamel
Québec, Qc, G1L 5A7
Tél.: (418) 525-1212

L'OCÉANIC DE RIMOUSKI
Colisée Financière Sun Life
111, 2e rue Ouest
Rimouski, Qc, G5L 4X3
Tél.: (418) 724-3228

CAPE BRETON EAGLES
Centre 200
479, George Street
Sydney, NS, B1P 6G9
Tél.: (902) 567-6378

CHARLOTTETOWN ISLANDERS
EastLink Center
46, Kensington Road
Charlottetown, PE, C1A 5H7
Tél.: (902) 892-7349

HALIFAX MOOSEHEADS
Scotia Bank Centre
5284, Duke Street
Halifax, NS, B3J 3L2
Tél.: (902) 496-5993

MONCTON WILDCATS
Centre Avenir Centre
150 Canada Street
Moncton, NB, E1C 0V2
Tél.: (506) 382-5555

NEWFOUNDLAND REGIMENT
Mary Brown's Centre
50, New Gower Street
St. John's, NL A1C 6K3

SAINT JOHN SEA DOGS
TD Station
99 Station Street
Saint John, NB, E2L 4X4
Tél.: (506) 657-3647

lhjmq.qc.ca

theqmjhl.ca

PROFIL LHJMQ / *QMJHL PROFILE*

Saison ... 2026-27 ... *Season*

DEPUIS MAI 2023 - CHOIX UNANIME DE L'ASSEMBLÉE DES MEMBRES
SINCE MAY 2023 - *UNANIMOUS SELECTION OF THE ASSEMBLY OF THE MEMBERS*

Mario Cecchini
COMMISSAIRE DE LA LHJMQ
QMJHL COMMISSIONER

4e saison / ***4th season***

18	... **ÉQUIPES**
	... *TEAMS*

Répartition géographique / *Geographic locations*

- **12** - Québec
- **2 -** Nouveau-Brunswick / *New Brunswick*
- **2 -** Nouvelle-Ecosse / *Nova Scotia*
- **1 -** Ile-du-Prince-Edouard / *Prince Edward Island*
- **1 -** Terre-Neuve / Newfoundland

SAISON RÉGULIÈRE
REGULAR SEASON

580	... **parties**
	... *games*

64	... **parties par équipe**
	... *games per team*

CALENDRIER DES MATCHS — https://chl.ca/lhjmq/schedule/all/214
GAMES SCHEDULE — *https://chl.ca/lhjmq/en/schedule/all/214*

Soirée d'ouverture / *Opening night*

2026-09-18 — **Matchs d'ouverture | 8 villes / *cities* |** *Opening games*

Congé de Noël / *Christmas BREAK*

Du / *From...* 2026-12-19 Au / *To ...* 2026-12-27

Dernière journée de la saison régulière / *Last day of the regular season*

2027-03-20 — 18 clubs en action — *18 teams in action*

Périodes des échanges / *Trading periods*

1.	Du / *From...*	2026-06-02	Au / *To ...*	2026-06-06
2.	Du / *From...*	2026-08-03	Au / *To ...*	2026-09-02
3.	Du / *From...*	2026-12-19	Au / *To ...*	2027-01-06

Matchs inter-ligues (OHL vs LHJMQ) ***Inter-league games***

2026-11-01	...	VDO vs **North Bay**	2026-11-22	...	GAT vs **Ottawa**
2026-11-01	...	ROU vs **Sudbury**	2027-01-17	...	**Kingston** vs BLB
2026-11-20	...	**Ottawa** vs GAT	2027-01-22	...	**North Bay** vs VDO
2026-11-22	...	BLB vs **Kingston**	2027-02-21	...	**Sudbury** vs ROU

ÉVÉNEMENTS À CONSIDÉRER
EVENTS TO CONSIDER

Match-des-espoirs-lhjmq-bfl-canada

2026-10-28 Gatineau (QC)	***Match des espoirs LHJMQ*** ***QMJHL Prospects Game***

40 meilleurs espoirs LNH / *NHL 40 Top Prospects*

https://chl.ca/prospectschallenge/

Défi des espoirs LCH/É.-U.	***CHL USA Prospects Challenge***

2026-12-01 Chicoutimi (QC)	**2026-12-02** Québec (QC)

https://www.iihf.com/en/tournaments

CHAMPIONNAT MONDIAL JUNIOR 2027 (U-20)	***Edmonton & Red Deer (CANADA)***

Du / *From...*	**2026-12-26**
Au / *To ...*	**2027-01-05**

SÉRIES ÉLIMINATOIRES
PLAYOFFS

16	... **Équipes en séries**
	... *Teams in playoffs*

2	... **EXCLUS** (#17/18)
	... *OUT OF PLAYOFFS*

TABLEAU DES SÉRIES — https://chl.ca/lhjmq/bracket/212
PLAYOFF BRACKETS — *https://chl.ca/lhjmq/en/bracket/212*

1 Huitièmes de finale / *First round* — 4 DE 7 / *BEST OF 7*

Dans chaque association / *In each conference*

1 vs 8 — 2 vs 7 — 3 vs 6 — 4 vs 5

* #9 & 10 - Est/Eastern - pourraient remplacer les #7 et #8 (Ouest) / *could replace #7 & #8 (WESTERN).* **<REF.: POINTS>**

2 Quarts-de-finale / *Quarter-finals* — 4 DE 7 / *BEST OF 7*

Basé sur le **classement général** / *Based on Overall* ***Standings***

1 vs 8 — 2 vs 7 — 3 vs 6 — 4 vs 5

3 Demi-finales / *Semi-Finals* — 4 DE 7 / *BEST OF 7*

Basé sur le **classement général** / *Based on Overall* ***Standings***

1 vs 4 — 2 vs 3

4 Finale - Trophée Gilles-Courteau *Trophy* / *Finals* — 4 DE 7 / *BEST OF 7*

Basé sur le **classement général** / *Based on Overall* ***Standings***

1 vs 2

TOURNOI DE LA COUPE MEMORIAL
MEMORIAL CUP TOURNAMENT

Le Storm de Guelph (OHL), comme équipe hôtesse, sera l'une des 4 formations du tournoi, avec les champions des séries éliminatoires de la Ligue de l'Ouest, de la Ligue de l'Ontario et de la Ligue de hockey junior Maritimes Québec.

..... *The Guelph Storm (OHL - Host Team) will be one of four teams to participate to this tournament, alongside the playoff champion from each of the Western Hockey League, Ontario Hockey League, and Quebec Maritimes Junior Hockey League.*

https://chl.ca/fr/coupememorial/
https://chl.ca/memorialcup/

Du / *From...*	**2027-05-21**
Au / *To ...*	**2027-05-30**

Matchs télévisés par RDS / TSN.
Games to be broadcasted by TSN & RDS.

REPÊCHAGE DE LA LHJMQ
QMJHL ENTRY DRAFT

VICTORIAVILLE

DATE ... **2027-06-04 & 2027-06-05**

https://chl.ca/lhjmq/draft
https://chl.ca/lhjmq/en/draft

PRÉSIDENTS ET COMMISSAIRES / *PRESIDENTS & COMMISSIONERS*

LHJMQ - Depuis 1969 / *QMJHL - Since 1969*

Robert Lebel
Président fondateur (6 ans)
Founding president (6 years)

Gilles Courteau
Président/Commissaire (37 ans)
President/Commissioner (37 years)

NOM *NAME*		DÉBUT *START*		FIN *END*	# SAISONS *# SEASONS*
Robert	LEBEL	1969-10-11		1975-08-12	6
Raymond	LAGACÉ	1975-08-15		1976-07-12	1
Arthur	LESSARD	1976-07-12		1976-09-17	2 mois/months
Aimé	CONSTANTIN	1976-10-20		1977-06-22	1
Marcel	ROBERT	1977-08-09		1981-08-08	4
Jean	ROUGEAU	1981-08-08		1983-05-14	2
John	HORMAN	1983-05-14	*	1983-08-13	3 mois/months (intérim)
Paul	DUMONT	1983-08-13		1984-06-30	1
Guy	MORISSETTE	1984-08-18		1986-02-10	2
Gilles	COURTEAU	1986-02-13		2023-03-05	37
Martin	LAVALLÉE	2023-03-05	**	2023-05-08	2 mois/months (intérim)
Mario	CECCHINI	2023-05-08		«.../.../....»	3

* = Le terme d'office de Jean Rougeau fut complété par John Horman. Monsieur Rougeau est décédé le 24 mai 1983.
** = Office of Jean Rougeau was completed by John Horman. Mr Rougeau past away on May 24th 1983.*

.....

N.B. Le titre de président a été remplacé par celui de commissaire en septembre 2001.
N.B. The title of the President has been changed for Commissioner in September 2001.

.....

** = Martin Lavallée est nommé commissaire par intérim suite à la démission de Gilles Courteau, le 5 mars 2023.
*** = Martin Lavallée is named Interim Commissioner of the QMJHL, following the resignation of Gilles Courteau, on March 5th, 2023.*

L'ASSEMBLÉE DES MEMBRES / *THE ASSEMBLY OF MEMBERS*

Saison 2026-27 / *2026-27 Season*

L'ASSEMBLÉE DES MEMBRES
THE ASSEMBLY OF MEMBERS

Alexandre Tanguay
PRÉSIDENT
PRESIDENT

Dans le cadre de la refonte des instances décisionnelles de la LHJMQ, le bureau des Gouverneurs a été aboli le 22 août 2019. L'Assemblée des membres devient par conséquent, la seule instance décisionnelle existante au-delà du Bureau du Commissaire dans le cadre de la nouvelle constitution de la LHJMQ.

.....

As part of the reorganization of the QMJHL decision-making bodies, the Board of Governors was abolished on August 22, 2019. Therefore the Assembly of Members becomes the only existing decision-making body, beyond the Commissioner's Office, under the new Constitution of the QMJHL.

ÉQUIPE *TEAM*	REPRÉSENTANT DU MEMBRE *MEMBER REPRESENTATIVE*	Depuis *Since*
Baie-Comeau	Félix Lefrançois	2021-09-23
Blainville-Boisbriand	John Moreland	2026-09-10
Cape Breton	Irwin D. Simon	2019-08-22
Charlottetown	Dave Trainor	2019-08-22
Chicoutimi	Richard Létourneau	2019-08-22
Drummondville	Alex Trudel	2026-09-10
Gatineau	Patrick Botelho	2024-08-28
Halifax	Peter Simon	2026-09-10
Moncton	R.J. Irving	2026-09-10
Newfoundland	John Patten	2025-06-01
Québec	Marie-Pierre Simard	2023-08-29
Rimouski	Alexandre Tanguay	2019-08-22
Rouyn-Noranda	Denis Pilon	2019-08-22
Saint John	Scott McCain	2019-08-22
Shawinigan	Eric Piché	2024-08-28
Sherbrooke	Denis Bourque	2024-08-28
Val d'Or	Daniel Gamache	2019-08-22
Victoriaville	Charles Pellerin	2019-08-22

EX-GOUVERNEURS OU REPRÉSENTANTS DU MEMBRE / *FORMER GOVERNORS or MEMBER REPRESENTATIVES*

LHJMQ - 1969 => 2026 / *QMJHL*

Termes terminés / *Finalized terms… (Alpha…)*

TITRE *TITLE*	NOM *NAME*	EQUIPE *TEAM*	DÉBUT *START*	FIN *END*
GV	**Arsenault, Denis**	Acadie-Bathurst	1998-12-17	2000-09-12
GV	**Baril, Norman G.**	Cornwall	1969-10-07	1971-09-10
GV	**Beaudoin, Louis**	Shawinigan	1994-08-10	1994-08-25
GV	**Beaudry, Léo**	Sherbrooke	1970-06-27	1972-06-10
GV	**Beaulieu, Claude**	St-Jérôme	1969-10-07	1972-04-23
GV	**Bédard, Gilles**	Granby	1988-05-12	1990-04-30
GV	**Bédard, Roger**	Granby	1986-08-08	1987-11-28
GV	**Bédard, Roger**	Montréal	1972-06-10	1972-12-14
GV	**Bélanger, Benoît**	Victoriaville	2016-08-26	2017-12-22
GV	**Bigras, Claude**	Verdun	1989-02-18	1994-04-28
GV	**Bigras, Claude**	Laval	1994-09-29	1997-03-26
GV	**Blais, Roger**	Drummondville	1971-10-01	1971-10-19
GV	**Blais, Roger**	Drummondville	1973-01-07	1974-05-15
GV	**Blouin, Richard**	Québec	1985-08-08	1985-10-19
GV	**Bouchard, Yvon**	Chicoutimi	1991-08-10	1998-08-29
GV	**Boulanger, Marcel**	St-Jean	1988-09-17	1989-05-27
GV	**Boyle, Geoff**	Charlottetown	2013-05-27	2018-08-23
GV	**Brassard, Jacques**	Laval	1986-03-15	1987-04-30
GV	**Brochu, Lionel**	Val-d'Or	1996	1999-06-18
GV	**Brousseau, Louis**	Drummondville	2004-05-28	2019-08-22
RM	**Brousseau, Louis**	Drummondville	2019-08-22	2024-08-28
GV	**Brousseau, Jean**	Moncton	1995-11-23	1996-08-29
GV	**Brousseau, Jean**	Moncton	1998-12-17	2019-08-22
GV	**Brousseau, Normand**	Drummondville	1982-11-13	1990-08-25
GV	**Byatt, Guy**	Chicoutimi	1984-08-17	1985-05-31
GV	**Byatt, Guy**	Chicoutimi	1978-06-27	1982-06-25
GV	**Cantin, Denis**	Chicoutimi	1985-05-31	1986-05-23
GV	**Carbonneau, Guy**	Chicoutimi	2010-10-21	2011-02-15
GV	**Caron, Louis**	Shawinigan	2008-10-23	2012-08-25
RM	**Cayer, Jocelyn**	Gatineau	2019-08-22	2024-08-28
GV	**Chapdelaine,Conrad**	Sherbrooke	1995-04-27	2002-08-17
GV	**Chaput, Alan**	Lewiston	2009-04-02	2010-08-27
GV	**Chaput, André**	Gatineau	2009-08-01	2009-08-29
GV	**Clermont, Mario**	Shawinigan	2006-06-21	2008-10-23
GV	**Cloutier, Pierre**	Rouyn-Noranda	2006-06-01	2011-10-20
GV	**Côté, Guy**	Trois-Rivières	1983-04-16	1986-05-23
GV	**Côté, Michel**	Québec	1981-05-16	1983-05-21
GV	**Cotnoir, Jérôme**	Trois-Rivières	1982-04-23	1983-04-16
GV	**Couture, Léandre**	Drummondville	1971-10-19	1973-01-07
GV	**Danis, Sylvain**	Rouyn-Noranda	1995-05-09	1996-05-31
GV	**Darchen, Justin**	Shawinigan	2012-08-25	2019-08-22
RM	**Darchen, Justin**	Shawinigan	2019-08-22	2024-08-28
GV	**Desaulniers, Roland**	Shawinigan	1976-06-18	1977-04-30
GV	**Desforges, Marc**	Chicoutimi	2011-02-15	2012-08-25
GV	**Desgagné, Louis-Philippe**	Chicoutimi	2012-08-25	2016-08-26
GV	**Dion, Pierre**	Blainville-Boisbriand	2011-08-25	2013-08-05
GV	**Dobbin, Brad**	St.John's	2005-03-03	2008-04-06
GV	**Doucet, Jean-Claude**	Shawinigan	1981-01-17	1982-06-25
GV	**Drolet, Normand**	Rouyn-Noranda	2004-01-16	2006-06-01
GV	**Dubé, Bernard**	Granby	1981-06-19	1982-01-16
GV	**Dubé, Jacques**	Drummondville	1996-04-25	2004-05-28
GV	**Duchesne, Bernard**	Drummondville	1969-10-07	1971-10-01
GV	**Duchesneau, Jules O.**	Montréal	1972-12-14	1975-09-10
GV	**Duchesneau, Jules O.**	Montréal	.../...../...	
GV	**Dumont, Paul**	Québec	1974-06-16	1975-06-27
GV	**Dumont, Paul**	Québec	1969-10-07	1975-06-27
GV	**Dumont, Alain**	Victoriaville	2003-11-24	2006-02-21
GV	**Dupuis, André**	Longueuil	1983-05-21	1983-11-11
GV	**Emard, Paul**	Cornwall	1971-09-19	1981-05-31
GV	**Fortier, Roger**	Sherbrooke	1992-08-19	1995-04-27
GV	**Fortin, Guy**	Laval	1978-04-29	1979-08-16
GV	**Fournel, Claude**	Laval	1984-05-14	1984-06-16
GV	**Fournel, Claude**	Laval	1983-12-10	1984-03-10
GV	**Fournel, Claude**	Laval	1981-12-12	1983-11-11
GV	**Fournel, Claude**	Laval	1979-12-16	1980-10-04
GV	**Fournel, Suzanne**	Laval	1984-06-16	1985-05-04
GV	**Fournel, Suzanne**	Laval	1984-03-10	1984-05-14
GV	**Fournel, Suzanne**	Laval	1980-10-04	1981-12-12
GV	**Gabias, André**	Trois-Rivières	1987-03-28	1992-08-19
GV	**Gagnon, Clovis**	Baie-Comeau	2010-10-21	2019-08-22
GV	**Gagnon, Julien**	Québec	1997-06-04	2019-04-04
GV	**Gamache, Daniel**	Val-d'Or	2015-05-27	2019-08-22
GV	**Gaudette, Michel**	Victoriaville	1995-08-24	1997-09-16
GV	**Gaudreau, Daniel**	Victoriaville	1994-05-19	1995-05-24
GV	**Giampaolo, Aldo**	Blainville-Boisbriand	2013-08-05	2014-07-07
GV	**Gingras, Daniel**	Gatineau	2017-08-09	2018-08-23
RM	**Girard, Sylvain**	Baie-Comeau	2019-08-22	2021-09-23
GV	**Girouard, Michel**	Val-d'Or	2004-02-05	2004-08-09
GV	**Giroux, Maurice**	St-Jean	1983-05-21	1987-05-02
GV	**Gohier, Roma**	Laval	1974-06-16	1976-06-18

TITRE *TITLE*	NOM *NAME*	EQUIPE *TEAM*	DÉBUT *START*	FIN *END*
GV	**Gosselin, Nicolas**	Gatineau	2018-08-23	2019-08-22
GV	**Graham, John**	Moncton	1995-06-01	1995-08-24
GV	**Grant, Paul**	Hull	1973-05-19	1976-06-18
GV	**Gravel, Jacques**	Chicoutimi	1986-05-23	1987-07-19
GV	**Greene, John**	Acadie-Bathurst	2006-02-21	2019-08-22
GV	**Grenier, Jean-Guy**	Granby	1984-03-10	1985-05-24
GV	**Grenier, Jean-Guy**	Granby	1982-01-16	1983-06-11
GV	**Guay, Yvon**	Laval	1979-08-16	1979-12-16
GV	**Guay, Gilles**	Shawinigan	1994-08-24	2006-06-21
GV	**Guertin, Jacques**	Sorel	1970-10-03	1974-06-16
GV	**Guilbault, Georges**	Sherbrooke	1973-04-21	1982-09-11
GV	**Guindon, Normand**	Victoriaville	1997-09-16	2003-11-24
GV	**Harvey, Jeannot**	Chicoutimi	1990-04-30	1994-08-10
GV	**Hébert, Roland**	Chicoutimi	1974-06-16	1978-04-29
GV	**Hélie, Richard**	Val-d'Or	1999-06-18	2004-02-05
GV	**Henry, Charles**	Hull	1985-10-19	1993-10-28
GV	**Henry, Charles**	Hull/Gatineau	1994-05-19	2009-08-29
GV	**Horman, John**	Laval	1985-05-24	1986-03-15
GV	**Houle, Emilien**	Shawinigan	1969-10-07	1970-06-27
RM	**Irving, Robert K.**	Moncton	2019-08-22	2026-05-19
GV	**Jolicoeur, André**	Rimouski	1995-06-01	2000-08-25
GV	**Jolicoeur, André**	Rimouski	2010-08-27	2011-12-02
GV	**Labelle, Marcel**	Baie-Comeau	1997-06-03	2001-03-29
GV	**Lacasse, Martin**	Gatineau	2019-08-22	2019-12-19
GV	**Lacroix, Côme**	Laval	1973-06-16	1974-06-16
GV	**Lafond, Jacques**	Drummondville	1990-08-25	1996-04-25
GV	**Lagacé, Raymond**	Laval	1969-10-07	1970-06-27
GV	**Lalonde, Jean-Marc**	Hull	1994-03-03	1994-05-19
GV	**Lamoureux, Gilles**	Granby	1983-06-11	1984-03-10
GV	**Laperrière, Gilles**	Rouyn-Noranda	1996-05-31	1998-05-29
GV	**Larivée, Paul**	Rosemont	1970-06-27	1971-09-30
GV	**Laroche, Guy**	Trois-Rivières	1969-10-07	1973-05-19
GV	**Larocque, Michel**	Victoriaville	1987-07-19	1990-06-03
GV	**Lavallée, Jacques**	Sorel	1969-10-07	1970-10-31
GV	**Laverdure, Marcel**	Verdun	1969-10-07	1971-09-26
RM	**Lebel, Daniel**	Drummondville	2024-08-28	2026-09-10
GV	**Leblanc, Camille**	Rimouski	2000-08-25	2010-08-27
GV	**Leblanc, Camille**	Rimouski	2011-12-02	2018-04-26
GV	**Lebreux, Pierre**	Baie-Comeau	2007-10-19	2010-10-21
GV	**Léger, Gilles**	Québec	1983-09-10	1984-06-16
GV	**Lemieux, Claude**	St-Hyacinthe	1991-11-18	1995-05-09
GV	**Lemire, Paul**	Shawinigan	1987-07-19	1991-08-10
GV	**Lemire, Yvon**	Shawinigan	1978-04-29	1981-01-17
GV	**Lemoyne, Rodrigue**	Sorel	1974-06-16	1981-04-30
GV	**Lessard, Arthur**	Laval	1972-06-10	1972-06-16
GV	**Létourneau, Richard**	Chicoutimi	2016-08-26	2019-08-22
GV	**Losier, Denis**	Moncton	1995-08-24	1995-11-23
GV	**Lussier, Jean-Luc**	Verdun	1999-06-02	2002-08-17
GV	**MacMillan, Norman**	Gatineau	2013-09-16	2016-10-20
GV	**Madden, Martin**	Québec	1983-05-29	1983-09-10
GV	**Madden, Martin**	Québec	1984-06-16	1985-08-08
GV	**Maheu, Marcel**	Sherbrooke	1972-06-10	1973-02-08
GV	**Maltais, Gratien**	Chicoutimi	1987-07-19	1988-01-14
GV	**Marcotte, Georges**	Shawinigan	1983-06-25	1984-08-17
GV	**Marcotte, Jacques**	Shawinigan	1971-08-23	1976-06-18
GV	**Marcotte, Jean**	Victoriaville	2006-02-21	2016-08-26
GV	**Marien, Georges**	St-Jean	1992-06-05	1993-09-25
GV	**Massicotte, Guy**	Québec	1975-06-27	1977-06-02
GV	**McKnight, Matt**	Lewiston	2002-08-17	2009-04-02
GV	**Mercier, Léandre**	Sherbrooke	1969-10-07	1970-06-27
GV	**Mercier, Léandre**	Sherbrooke	1973-02-08	1973-04-24
GV	**Miller, Farrel**	Montréal	2008-04-06	2011-06-15
GV	**Monfette, Yvon**	Trois-Rivières	1973-06-16	1982-04-03
GV	**Mongrain, Claude**	Trois-Rivières	1973-05-19	1973-06-16
GV	**Moreau, Jean**	Hull	1993-10-28	1994-03-03
GV	**Morency, Richard**	Cape Breton	2002-06-14	2018-11-30
GV	**Morin, Pierre**	Montréal	1975-09-19	1977-06-26
GV	**Morin, Yvon**	Val-d'Or	...	1996
GV	**Morrissette, Georges**	Laval	1991-03-16	1994-09-29
GV	**Morrissette, Georges**	Granby	1994-09-29	1997-06-06
GV	**Morrissette, Jean-Claude**	Laval	1987-04-30	1991-03-16
GV	**Morrissette, Léo-Guy**	St-Jean	1995-05-09	1995-06-01
GV	**Morrissette, Léo-Guy**	Laval	1997-03-26	1998-04-29
GV	**Morrissette, Léo-Guy**	Acadie-Bathurst	1998-04-29	1998-12-17
GV	**Morrissette, Léo-Guy**	Acadie-Bathurst	2000-09-12	2003-08-19
GV	**Morrissette, Léo-Guy**	Acadie-Bathurst	2005-07-08	2006-02-21
GV	**Mullan, Glenn J.**	Val-d'Or	2004-08-09	2015-05-27
GV	**Munger, Gervais**	Chicoutimi	2000-09-12	2010-09-04
GV	**Pedneault, Yvon**	Longueuil	1988-05-21	1989-02-18
GV	**Pellerin, Charles**	Victoriaville	2017-12-22	2019-08-22

EX-GOUVERNEURS OU REPRÉSENTANTS DU MEMBRE / *FORMER GOVERNORS or MEMBER REPRESENTATIVES*

LHJMQ - 1969 => 2025 / *QMJHL*

Termes terminés / *Finalized terms… (Alpha…)*

TITRE *TITLE*	NOM *NAME*	EQUIPE *TEAM*	DÉBUT *START*	FIN *END*
GV	**Perreault, Fernand**	Montréal	1980-10-04	1981-04-04
GV	**Pichard, François**	Hull	1983-08-13	1985-06-26
GV	**Pilon, Denis**	Rouyn-Noranda	2011-10-20	2019-08-22
GV	**Pinard, Claude**	Shawinigan	1977-04-30	1978-04-29
GV	**Plouffe, Paul-André**	St-Jean	1989-05-27	1990-10-20
GV	**Poitras, Mme Roger**	Verdun	1981-04-04	1984-02-11
GV	**Poitras, Mme Roger**	Montréal	1977-06-02	1980-10-04
GV	**Poulin, Paul W.**	St-Jean	1990-10-20	1992-06-05
GV	**Pronovost, Raymond**	Shawinigan	1982-06-25	1987-07-19
GV	**Proulx, Réal**	Trois-Rivières	1986-05-23	1987-03-28
GV	**Rancourt, Jean**	St-Jean	1982-09-11	1983-05-21
GV	**Rémillard, Jacques**	St-Jean	1993-09-25	1995-05-09
GV	**Richard, Joe**	Halifax	1995-05-19	2003-10-08
GV	**Richard, Joe**	Saint John	2005-03-03	2019-08-22
GV	**Robert, Marcel**	Beauport	1990-01-20	1997-06-05
GV	**Robert, Marcel**	Cape Breton	1997-06-06	1998-06-05
GV	**Robert, Marcel**	Acadie-Bathurst	2003-08-19	2004-10-01
GV	**Robert, Paul**	Shawinigan	1970-06-27	1971-08-23
GV	**Robichaud, Yvon**	Granby	1985-09-07	1986-08-08
GV	**Robichaud, Yvon**	Granby	1985-05-24	1985-08-08
GV	**Rocheleau, Gilles**	Hull	1978-06-01	1978-12-16
GV	**Rougeau, Jean**	Laval	1976-06-18	1978-04-29
GV	**Rougeau, Jean**	Rosemont	1969-10-07	1970-06-27
GV	**Rougeau, Jean**	Laval	1971-09-30	1972-06-10
GV	**Rousseau, Michel**	St-Hyacinthe	1989-05-27	1989-11-18
GV	**Roux, Pierre**	Victoriaville	1990-06-03	1992
GV	**Roux, Pierre**	Acadie-Bathurst	2005-10-01	2005-07-08
GV	**Roy, Claude A.**	Victoriaville	1992-09-19	...
GV	**Sabourin, Yvon**	Hull	1985-06-26	1985-10-19
GV	**Sabourin, Yvon**	Hull	1978-12-16	1983-08-13
GV	**Sabourin, Yvon**	Hull	1976-06-18	1978-06-01
GV	**Savard, André**	Verdun	1971-09-26	1972-05-04
GV	**Savard, Marc**	Mtl-PEI	2002-08-17	2007-10-19
GV	**Savard, Serge Jr**	PEI	2007-12-06	2013-05-27
GV	**Schurman, Bill**	Lewiston	2010-08-27	2011-05-31
GV	**Sear, Alain**	Gatineau	2009-08-29	2013-09-16
GV	**Sear, Alain**	Gatineau	2016-10-20	2017-08-09
GV	**Sénéchal, Gaston**	Chicoutimi	1988-08-12	1990-04-30
GV	**Sénéchal, Gaston**	Chicoutimi	1978-04-29	1978-06-27
GV	**Shooner, Jean**	Drummondville	1982-04-30	1982-11-13
GV	**Simard, Marie-Pierre**	Blainville-Boisbriand	2017-08-10	2019-08-22
RM	**Simard, Marie-Pierre**	Blainville-Boisbriand	2019-08-22	2023-08-29
GV	**Simon, Irwin**	Cape Breton	2018-11-30	2019-08-22
RM	**Simon, Sam**	Halifax	2023-02-09	2026-09-10
GV	**Sirois, Jean**	Québec	1977-06-02	1981-05-16
GV	**Smith, Bobby**	Halifax	2003-10-08	2010-10-21
GV	**Smith, Bobby**	Halifax	2011-10-20	2019-08-22
RM	**Smith, Bobby**	Halifax	2019-08-22	2023-02-09
GV	**Spence, Raymond**	Chicoutimi	1988-01-14	1988-08-12
GV	**St-Pierre, Armand**	Cape Breton	1998-06-05	2002-06-14
RM	**Stothart, Daryll**	Acadie-Bathurst	2019-08-22	2025-05-31
GV	**Tanguay, Alexandre**	Rimouski	2018-04-26	2019-08-22
GV	**Tanguay, Jacques**	Québec	2019-04-04	2019-08-22
RM	**Tanguay, Jacques**	Québec	2019-08-22	2023-08-29
GV	**Taylor, Eric**	Verdun	1984-02-11	1984-03-10
GV	**Thibault, Ronald**	Sherbrooke	2012-06-08	2019-08-22
RM	**Thibault, Ronald**	Sherbrooke	2019-08-22	2024-08-28
GV	**Thibodeau, Jean**	St-Jean	1987-04-30	1988-09-17
GV	**Touten, Georges**	Longueuil	1982-04-30	1983-05-21
GV	**Touten, Georges**	Longueuil	1983-11-11	1985-08-08
GV	**Trainor, Dave**	Charlottetown	2018-08-23	2019-08-22
GV	**Tremblay, Gilles**	Chicoutimi	1973-04-21	1974-06-16
GV	**Tremblay, Jacques**	Baie-Comeau	2001-03-29	2007-10-19
GV	**Tremblay, Marc**	Chicoutimi	1998-08-29	2000-09-12
GV	**Tremblay, Martin**	Blainville-Boisbriand	2014-07-07	2017-08-10
RM	**Trudeau, Jean-François**	Blainville-Boisbriand	2023-08-29	2026-09-10
GV	**Trudel, Jacques**	Rouyn-Noranda	1998-05-29	2004-01-16
GV	**Trudel, Michel**	Granby	1994-03-17	1994-09-29
GV	**Urquhart, Brian**	Halifax	2010-10-21	2011-10-20

Termes terminés / *Finalized terms… (Alpha…)*

TITRE *TITLE*	NOM *NAME*	EQUIPE *TEAM*	DÉBUT *START*	FIN *END*
GV	**Vachon, Gilles**	Longueuil	1986-02-13	1987-02-13
GV	**Vaillancourt, Yves**	Longueuil	1985-08-08	1986-02-13
GV	**Vallée, Claude**	Moncton	1996-08-28	1998-12-17



TEMPLE DE LA RENOMMÉE / *HALL OF FAME*

LHJMQ - Liste des intronisés au fil des ans / *QMJHL - List of inductees*

Dernière intronisation | **2026-09-16** | *Last Induction*

COMITÉ D'INTRONISATION
INDUCTION COMMITTEE

Michel Gagnon
Président
President

Raymond Bolduc
Guy Darveau
Neil Hodge

Gilles Moffet
Stéphane Leroux

COLLABORATEURS LHJMQ
QMJHL COOPERATORS
Mario Cecchini
Denis Demers
Karl Jahnke

BÂTISSEURS / *BUILDERS*

	BÂTISSEURS *BUILDERS*	DATE D'INTRONISATION *INDUCTION DATE*	
1	LEBEL, Robert	1995-08-31	
2	DUMONT, Paul	1997-02-20	
3	HORMAN, John	1998-03-17	
4	ROBERT, Marcel	1998-03-17	
5	GUILBAULT, Georges	1999-03-15	
6	LACHAPELLE, Marc	1999-03-15	
7	ÉMARD, Paul	2000-03-21	
8	BERGERON, Michel	2001-03-15	
9	DELAGE, Ghyslain	2002-04-03	
10	VAILLANCOURT, Marcel	2003-04-02	
11	DRAPEAU, Gaston	2004-03-31	
12	CHOUINARD, Guy	2005-04-06	
13	DESGAGNÉ, Phil	2006-04-05	
14	FILION, Maurice	2006-04-05	
15	BURNS, Pat	2007-04-04	
16	TESSIER, Orval	2008-04-02	
17	TROTTIER, Richard	2009-04-01	
18	TANGUAY, Maurice	2010-03-31	
19	MACKAY, Harold	2011-04-06	
20	HENRY, Charles	2012-04-04	
21	MORRISSETTE, Jean-Claude	2013-04-03	
22	CAISSE, Normand	2014-04-02	
23	ROUGEAU, Jean	2015-04-08	(P)
24	THERRIEN, Michel	2015-04-08	
25	LAPOINTE, Ron	2016-04-06	(P)
26	LACHAPELLE, Luc	2017-04-05	(P)
27	TAYLOR, Eric	2018-04-04	(P)
28	ALLAIRE, François	2019-04-03	
29	JODOIN, Clément	2023-06-08	
30	VIGNEAULT, Alain	2023-06-08	
31	COURTEAU, Gilles	2024-09-18	
32	BOLDUC, Raymond	2025-09-17	
33	JULIEN, Claude	2025-09-17	
34	TANGUAY, Jacques	2026-09-16	

(P) = À TITRE POSTHUME / POSTHUMOUSLY

2025

C.Crawford | R.Bolduc | C.Julien | M.Benoit | P.Lebeau

JOUEURS / *PLAYERS*

	JOUEURS *PLAYERS*	DATE D'INTRONISATION *INDUCTION DATE*
1	BERNHARDT, Tim	1997-02-20
2	LAFLEUR, Guy	1997-02-20
3	LEFEBVRE, Patrice	1997-02-20
4	BOSSY, Michael	1998-03-17
5	LEBEAU, Stephan	1998-03-17
6	LAROUCHE, Pierre	1999-03-15
7	LEMIEUX, Mario	1999-03-15
8	DUPONT, Normand	2000-03-21
9	LAFONTAINE, Pat	2000-03-21
10	SAVARD, Denis	2000-03-21
11	CARBONNEAU, Guy	2001-03-15
12	HAWERCHUK, Dale	2001-03-15
13	ROULEAU, Guy	2001-03-15
14	BOURQUE, Raymond	2002-04-03
15	LOCAS, Jacques	2002-04-03
16	LOCAS, Sylvain	2002-04-03
17	AUBIN, Normand	2003-04-02
18	LOWE, Kevin	2003-04-02
19	SAUVÉ, Jean-François	2003-04-02
20	CLOUTIER, Jacques	2004-03-31
21	ÉMOND, Patrick	2004-03-31
22	ROY, Patrick	2004-03-31
23	LEMIEUX, Claude	2005-04-06
24	SAVARD, André	2005-04-06
25	VERRET, Claude	2005-04-06
26	PICARD, Robert	2006-04-05
27	SAUVÉ, Robert	2006-04-05
28	COSSETTE, Jacques	2007-04-04
29	LACROIX, Pierre	2007-04-04
30	ROBITAILLE, Luc	2007-04-04
31	DESJARDINS, Éric	2008-04-02
32	DÉZIEL Michel	2008-04-02
33	TURGEON, Pierre	2008-04-02
34	DEBLOIS, Lucien	2009-04-01
35	FORTIER, Marc	2009-04-01
36	GAGNON, Jean	2009-04-01
37	DELORME, Gilbert	2010-03-31
38	LEDUC, Richard	2010-03-31
39	PERREAULT, Yanic	2010-03-31
40	DAMPHOUSSE, Vincent	2011-04-06
41	DESJARDINS, Robert	2011-04-06
42	LAPOINTE, Martin	2011-04-06
43	BRODEUR, Richard	2012-04-04
44	DUCHESNE, Steve	2012-04-04
45	GOULET, Michel	2012-04-04
46	SÉVIGNY, Pierre	2012-04-04

	JOUEURS *PLAYERS*	DATE D'INTRONISATION *INDUCTION DATE*	
47	CÔTÉ, Sylvain	2013-04-03	
48	POTVIN, Félix	2013-04-03	
49	SAUMIER Marc	2013-04-03	
50	BRISEBOIS, Patrice	2014-04-02	
51	GALLANT, Gerard	2014-04-02	
52	PHANEUF, Jean-Luc	2014-04-02	
53	BRODEUR, Martin	2015-04-08	
54	CAMPBELL, Billy	2015-04-08	
55	GÉLINAS, Martin	2015-04-08	
56	BRIÈRE, Daniel	2016-04-06	
57	CLOUTIER, Réal	2016-04-06	
58	MAROIS, Mario	2016-04-06	
59	THÉODORE, José	2016-04-06	
60	BOUILLON, Francis	2017-04-05	
61	GIGUÈRE, Jean-Sébastien	2017-04-05	
62	RICHARDS, Brad	2017-04-05	
63	THERRIEN, Gaston	2017-04-05	
64	DENIS, Marc	2018-04-04	
65	GROULX, Danny	2018-04-04	
66	LECAVALIER, Vincent	2018-04-04	
67	QUINTAL, Stéphane	2018-04-04	
68	DAIGNEAULT, Jean-Jacques	2019-04-03	
69	FISET, Stéphane	2019-04-03	
70	MURRAY, Robert	2019-04-03	
71	TREMBLAY, Mario	2019-04-03	
72	GAMACHE, Simon	2023-06-08	
73	LUONGO, Roberto	Reportée / *Postponed*	
74	ROBIDAS, Stéphane	2023-06-08	
75	VAIVE, Rick	2023-06-08	
76	EZARD, Dave	2023-06-08	(P)
77	RICHER, Stéphane	2023-06-08	
78	BERGERON, Patrice	2024-09-18	
79	DAIGLE, Alexandre	2024-09-18	
80	SAVAGE, Reginald	2024-09-18	(P)
81	TALBOT, Maxime	2024-09-18	
82	BENOIT, Mathieu	2025-09-17	
83	CRAWFORD, Corey	2025-09-17	
84	LEBEAU, Patrick	2025-09-17	
85	AUDETTE, Donald	2026-09-16	
86	BEAUREGARD, David-Alexandre	2026-09-16	
87	FLEURY, Marc-André	2026-09-16	
88	RICHARD, Jean-Marc	2026-09-16	

PLUS DE DÉTAILS - site web LHJMQ
https://chl.ca/lhjmq/temple-renommee-fr/

MORE DETAILS - QMJHL website
https://chl.ca/lhjmq/en/hall-of-fame-en/

CHERCHEZ UN INTRONISÉ ... sur le site web de la LHJMQ
https://chl.ca/lhjmq/searchpeople

SEARCH AN INDUCTEE ... *in the QMJHL website*
https://chl.ca/lhjmq/en/searchpeople

ASSISTANCES / *ATTENDANCES*

LHJMQ - Détail par saison / *QMJHL - Detailled for each season*

		SAISON RÉGULIÈRE / *REGULAR SEASON*			SÉRIES ÉLIMINATOIRES / *PLAYOFFS*			GRAND TOTAL (S.REG. + SERIES/PLFS)		
SAISON *SEASON*	**#ÉQUIPES** *TEAMS*	**ASS-SR** *ATT-RS*	**PJ** *GP*	**MOY-SR** *AVE-SR*	**ASS-SEL** *ATT-PL*	**PJ** *GP*	**MOY-SEL** *AVE-PL*	**ASS-TOT** *ATT-TOT*	**PJ** *GP*	**MOY-TOT** *AVE-TOT*
1969-70	11	606 551	308	1 969	156 653	35	4 476	763 204	343	2 225
1970-71	10	786 339	310	2 537	169 414	37	4 579	955 753	347	2 754
1971-72	10	791 343	309	2 561	148 422	33	4 498	939 765	342	2 748
1972-73	9	716 082	288	2 486	138 656	33	4 202	854 738	321	2 663
1973-74	11	964 904	385	2 506	175 199	34	5 153	1 140 103	419	2 721
1974-75	10	861 805	360	2 394	166 244	34	4 890	1 028 049	394	2 609
1975-76	10	907 332	360	2 520	185 331	37	5 009	1 092 663	397	2 752
1976-77	10	927 257	360	2 576	193 351	41	4 716	1 120 608	401	2 795
1977-78	10	859 765	360	2 388	143 714	31	4 636	1 003 479	391	2 566
1978-79	10	825 231	360	2 292	129 729	34	3 816	954 960	394	2 424
1979-80	10	827 377	360	2 298	151 688	39	3 889	979 065	399	2 454
1980-81	10	648 493	360	1 801	141 715	45	3 149	790 208	405	1 951
1981-82	9	503 898	288	1 750	145 848	70	2 084	649 746	358	1 815
1982-83	11	689 557	385	1 791	152 123	36	4 226	841 680	421	1 999
1983-84	11	723 052	385	1 878	99 928	35	2 855	822 980	420	1 960
1984-85	11	629 437	374	1 683	119 658	35	3 419	749 095	409	1 832
1985-86	10	550 671	360	1 530	101 529	43	2 361	652 200	403	1 618
1986-87	10	542 766	350	1 551	104 889	50	2 098	647 655	400	1 619
1987-88	10	533 283	350	1 524	109 721	42	2 612	643 004	392	1 640
1988-89	11	545 630	385	1 417	89 560	34	2 634	635 190	419	1 516
1989-90	11	539 212	385	1 401	98 331	40	2 458	637 543	425	1 500
1990-91	12	645 712	420	1 537	104 293	37	2 819	750 005	457	1 641
1991-92	12	647 863	420	1 543	85 215	37	2 303	733 078	457	1 604
1992-93	12	661 594	420	1 575	108 402	33	3 285	769 996	453	1 700
1993-94	13	708 364	468	1 514	161 582	69	2 342	869 946	537	1 620
1994-95	13	962 978	468	2 058	176 777	67	2 639	1 139 755	535	2 130
1995-96	14	1 131 563	490	2 309	212 265	74	2 868	1 343 828	564	2 383
1996-97	14	1 240 966	490	2 533	200 290	53	3 779	1 441 256	543	2 654
1997-98	15	1 401 793	525	2 670	198 147	61	3 248	1 599 940	586	2 730
1998-99	15	1 460 775	525	2 782	277 264	63	4 401	1 738 039	588	2 956
1999-00	16	1 759 340	576	3 054	284 056	68	4 177	2 043 396	644	3 173
2000-01	16	1 668 099	576	2 896	230 520	69	3 341	1 898 619	645	2 944
2001-02	16	1 720 647	576	2 987	285 828	73	3 915	2 006 475	649	3 092
2002-03	16	1 703 509	576	2 957	302 130	69	4 379	2 005 639	645	3 110
2003-04	16	1 746 532	560	3 119	242 253	65	3 727	1 988 785	625	3 182
2004-05	16	1 872 144	560	3 343	330 118	62	5 324	2 202 262	622	3 541
2005-06	18	2 279 744	630	3 619	396 952	80	4 962	2 676 696	710	3 770
2006-07	18	2 269 459	630	3 602	286 097	79	3 621	2 555 556	709	3 604
2007-08	18	2 257 179	630	3 583	338 993	75	4 520	2 596 172	705	3 683
2008-09	18	2 161 389	612	3 532	336 005	74	4 541	2 497 394	686	3 641
2009-10	18	2 073 325	612	3 388	308 146	80	3 852	2 381 471	692	3 441
2010-11	18	2 053 434	612	3 355	314 027	76	4 132	2 367 461	688	3 441
2011-12	17	2 016 882	578	3 489	357 569	74	4 832	2 374 451	652	3 642
2012-13	18	2 186 088	612	3 572	313 695	73	4 297	2 499 783	685	3 649
2013-14	18	2 062 730	612	3 370	282 509	79	3 576	2 345 239	691	3 394
2014-15	18	2 004 785	612	3 276	342 308	84	4 075	2 347 093	696	3 372
2015-16	18	2 083 602	612	3 405	285 711	81	3 527	2 369 313	693	3 419
2016-17	18	1 939 449	612	3 169	249 829	76	3 287	2 189 278	688	3 182
2017-18	18	1 955 645	612	3 195	282 184	81	3 484	2 237 829	693	3 229
2018-19	18	2 026 749	612	3 312	318 048	81	3 927	2 344 797	693	3 384
2019-20	18 **	1 842 282	571	3 226	-	-	-	1 842 282	571	3 226
** (2019-20 | COVID-19) = Saison écourtée, 571 des 613 matchs. / Season not completed, only 571 of the 613 games were played.										
2020-21	18 *	144 698	307	471	24 040	58	414	168 738	365	462
* (2020-21) = les 12 clubs basés au Québec: aucune partie devant spectateurs en saison régulière. / Reg. Season - No spectators for the games played at home by Quebec's teams.										
2021-22	18	1 521 231	612	2 486	209 440	58	3 611	1 730 671	670	2 583
2022-23	18	1 957 770	612	3 199	400 487	72	5 562	2 358 257	684	3 448
2023-24	18	2 045 453	612	3 342	226 238	70	3 232	2 271 691	682	3 331
2024-25	18	1 987 454	576	3 450	283 380	77	3 680	2 270 834	653	3 478
2025-26	18	2 039 482	576	3 541	315 627	81	3 897	2 355 109	657	3 585
Total : 57 saisons / *seasons*		**75 220 694**	**27486**	**2 737**	**11 992 128**	**3227**	**3 716**	**87 212 822**	**30713**	**2 840**
		2 039 482	**576**	**3 541**	**315 627**	**81**	**3 897**	**2 355 109**	**657**	**3 585**

RECORD

ASSISTANCES / *ATTENDANCES*

LHJMQ - Tous les clubs de chaque saison / *QMJHL - All teams for each season*

		SAISON RÉGULIÈRE / *REGULAR SEASON*			SÉRIES ÉLIMINATOIRES / *PLAYOFFS*			GRAND TOTAL (S.REG. + SERIES/PLFS)		
SAISON	**ÉQUIPE**	**ASS-SR**	**PJ**	**MOY-SR**	**ASS-SEL**	**PJ**	**MOY-SEL**	**ASS-TOT**	**PJ**	**MOY-TOT**
SEASON	***TEAM***	***ATT-RS***	***GP***	***AVE-SR***	***ATT-PL***	***GP***	***AVE-PL***	***ATT-TOT***	***GP***	***AVE-TOT***
1969-70	Rosemont	40 202	28	1 436	3 083	2	1 542	43 285	30	1 443
1969-70	Sorel	58 471	28	2 088	13 664	4	3 416	72 135	32	2 254
1969-70	Cornwall	42 742	28	1 527	5 088	3	1 696	47 830	31	1 543
1969-70	Drummondville	59 638	28	2 130	12 678	3	4 226	72 316	31	2 333
1969-70	Laval	30 568	28	1 092	0	0	...	30 568	28	1 092
1969-70	Québec	146 046	28	5 216	87 897	8	10 987	233 943	36	6 498
1969-70	Sherbrooke	71 326	28	2 547	0	0	...	71 326	28	2 547
1969-70	Shawinigan	48 196	28	1 721	8 802	3	2 934	56 998	31	1 839
1969-70	St-Jérôme	32 101	28	1 146	15 025	7	2 146	47 126	35	1 346
1969-70	Trois-Rivières	49 421	28	1 765	0	0	...	49 421	28	1 765
1969-70	Verdun	27 840	28	994	10 416	5	2 083	38 256	33	1 159
1969-70		**606 551**	**308**	**1 969**	**156 653**	**35**	**4 476**	**763 204**	**343**	**2 225**
1970-71	Rosemont	52 763	31	1 702	0		...	52 763	31	1 702
1970-71	Sorel	48 191	31	1 555	7 528	3	2 509	55 719	34	1 639
1970-71	Cornwall	37 218	31	1 201	0	0	...	37 218	31	1 201
1970-71	Drummondville	56 387	31	1 819	8 973	3	2 991	65 360	34	1 922
1970-71	Québec	307 144	31	9 908	86 250	8	10 781	393 394	39	10 087
1970-71	Sherbrooke	82 176	31	2 651	14 588	5	2 918	96 764	36	2 688
1970-71	Shawinigan	58 535	31	1 888	24 650	8	3 081	83 185	39	2 133
1970-71	St-Jérôme	37 868	31	1 222	3 764	2	1 882	41 632	33	1 262
1970-71	Trois-Rivières	56 946	31	1 837	15 799	6	2 633	72 745	37	1 966
1970-71	Verdun	49 111	31	1 584	7 862	2	3 931	56 973	33	1 726
1970-71		**786 339**	**310**	**2 537**	**169 414**	**37**	**4 579**	**955 753**	**347**	**2 754**
1971-72	Laval	60 251	31	1 944	0	0	...	60 251	31	1 944
1971-72	Sorel	53 185	31	1 716	5 273	2	2 637	58 458	33	1 771
1971-72	Cornwall	50 471	31	1 628	19 462	9	2 162	69 933	40	1 748
1971-72	Drummondville	72 975	31	2 354	15 642	5	3 128	88 617	36	2 462
1971-72	Québec	308 616	31	9 955	79 057	7	11 294	387 673	38	10 202
1971-72	Sherbrooke	74 744	31	2 411	6 580	2	3 290	81 324	33	2 464
1971-72	Shawinigan	54 631	31	1 762	12 986	4	3 247	67 617	35	1 932
1971-72	St-Jérôme	30 754	31	992	0	0	...	30 754	31	992
1971-72	Trois-Rivières	45 398	31	1 464	4 454	2	2 227	49 852	33	1 511
1971-72	Verdun	40 318	30	1 344	4 968	2	2 484	45 286	32	1 415
1971-72		**791 343**	**309**	**2 561**	**148 422**	**33**	**4 498**	**939 765**	**342**	**2 748**
1972-73	Laval	70 525	32	2 204	3 704	2	1 852	74 229	34	2 183
1972-73	Sorel	52 346	32	1 636	13 471	5	2 694	65 817	37	1 779
1972-73	Cornwall	57 493	32	1 797	18 677	8	2 335	76 170	40	1 904
1972-73	Drummondville	36 109	32	1 128	0	0	...	36 109	32	1 128
1972-73	Québec	269 464	32	8 421	77 330	8	9 666	346 794	40	8 670
1972-73	Sherbrooke	60 204	32	1 881	14 762	4	3 691	74 966	36	2 082
1972-73	Montréal	93 005	32	2 906	6 180	2	3 090	99 185	34	2 917
1972-73	Shawinigan	43 335	32	1 354	2 889	2	1 445	46 224	34	1 360
1972-73	Trois-Rivières	33 601	32	1 050	1 643	2	822	35 244	34	1 037
1972-73		**716 082**	**288**	**2 486**	**138 656**	**33**	**4 202**	**854 738**	**321**	**2 663**

ASSISTANCES / *ATTENDANCES*

LHJMQ - Tous les clubs de chaque saison / *QMJHL - All teams for each season*

		SAISON RÉGULIÈRE / *REGULAR SEASON*			SÉRIES ÉLIMINATOIRES / *PLAYOFFS*			GRAND TOTAL (S.REG. + SERIES/PLFS)		
SAISON	**ÉQUIPE**	**ASS-SR**	**PJ**	**MOY-SR**	**ASS-SEL**	**PJ**	**MOY-SEL**	**ASS-TOT**	**PJ**	**MOY-TOT**
SEASON	***TEAM***	***ATT-RS***	***GP***	***AVE-SR***	***ATT-PL***	***GP***	***AVE-PL***	***ATT-TOT***	***GP***	***AVE-TOT***
1973-74	TEAM	TOTAL	GP		Total	GP		0		
1973-74	Laval	62 918	35	1 798	18 070	5	3 614	80 988	40	2 025
1973-74	Sorel	78 701	35	2 249	27 560	7	3 937	106 261	42	2 530
1973-74	Chicoutimi	95 733	35	2 735	0	0	...	95 733	35	2 735
1973-74	Cornwall	61 982	35	1 771	6 421	3	2 140	68 403	38	1 800
1973-74	Drummondville	39 027	35	1 115	0	0	...	39 027	35	1 115
1973-74	Hull	78 514	35	2 243	0	0	...	78 514	35	2 243
1973-74	Québec	205 468	35	5 871	71 793	8	8 974	277 261	43	6 448
1973-74	Sherbrooke	95 235	35	2 721	9 933	2	4 967	105 168	37	2 842
1973-74	Montréal	142 045	35	4 058	34 805	5	6 961	176 850	40	4 421
1973-74	Shawinigan	56 409	35	1 612	3 108	2	1 554	59 517	37	1 609
1973-74	Trois-Rivières	48 872	35	1 396	3 509	2	1 755	52 381	37	1 416
1973-74		**964 904**	**385**	**2 506**	**175 199**	**34**	**5 153**	**1 140 103**	**419**	**2 721**
1974-75	Laval	65 618	36	1 823	29 225	7	4 175	94 843	43	2 206
1974-75	Sorel	50 014	36	1 389	0	0	...	50 014	36	1 389
1974-75	Chicoutimi	91 796	36	2 550	24 165	5	4 833	115 961	41	2 828
1974-75	Cornwall	57 570	36	1 599	4 511	2	2 256	62 081	38	1 634
1974-75	Hull	103 563	36	2 877	9 221	2	4 611	112 784	38	2 968
1974-75	Québec	101 891	36	2 830	14 222	3	4 741	116 113	39	2 977
1974-75	Sherbrooke	164 618	36	4 573	35 921	7	5 132	200 539	43	4 664
1974-75	Montréal	99 801	36	2 772	38 226	5	7 645	138 027	41	3 367
1974-75	Shawinigan	51 033	36	1 418	0	0	...	51 033	36	1 418
1974-75	Trois-Rivières	75 901	36	2 108	10 753	3	3 584	86 654	39	2 222
1974-75		**861 805**	**360**	**2 394**	**166 244**	**34**	**4 890**	**1 028 049**	**394**	**2 609**
1975-76	Laval	62 540	36	1 737	0	0	...	62 540	36	1 737
1975-76	Sorel	69 317	36	1 925	6 610	2	3 305	75 927	38	1 998
1975-76	Chicoutimi	110 251	36	3 063	10 293	2	5 147	120 544	38	3 172
1975-76	Cornwall	55 103	36	1 531	10 958	5	2 192	66 061	41	1 611
1975-76	Hull	88 398	36	2 456	14 419	3	4 806	102 817	39	2 636
1975-76	Québec	158 591	36	4 405	65 329	8	8 166	223 920	44	5 089
1975-76	Sherbrooke	154 635	36	4 295	45 355	9	5 039	199 990	45	4 444
1975-76	Montréal	93 850	36	2 607	18 216	3	6 072	112 066	39	2 873
1975-76	Shawinigan	52 611	36	1 461	0	0	...	52 611	36	1 461
1975-76	Trois-Rivières	62 036	36	1 723	14 151	5	2 830	76 187	41	1 858
1975-76		**907 332**	**360**	**2 520**	**185 331**	**37**	**5 009**	**1 092 663**	**397**	**2 752**
1976-77	Laval	87 946	36	2 443	10 010	3	3 337	97 956	39	2 512
1976-77	Sorel	49 413	36	1 373	0	0	...	49 413	36	1 373
1976-77	Chicoutimi	121 074	36	3 363	17 847	4	4 462	138 921	40	3 473
1976-77	Cornwall	90 668	36	2 519	22 863	6	3 811	113 531	42	2 703
1976-77	Hull	118 479	36	3 291	8 258	2	4 129	126 737	38	3 335
1976-77	Québec	115 927	36	3 220	42 310	8	5 289	158 237	44	3 596
1976-77	Sherbrooke	129 278	36	3 591	41 182	9	4 576	170 460	45	3 788
1976-77	Montréal	72 548	36	2 015	41 891	6	6 982	114 439	42	2 725
1976-77	Shawinigan	60 818	36	1 689	0	0	...	60 818	36	1 689
1976-77	Trois-Rivières	81 106	36	2 253	8 990	3	2 997	90 096	39	2 310
1976-77		**927 257**	**360**	**2 576**	**193 351**	**41**	**4 716**	**1 120 608**	**401**	**2 795**

ASSISTANCES / *ATTENDANCES*

LHJMQ - Tous les clubs de chaque saison / *QMJHL - All teams for each season*

		SAISON RÉGULIÈRE / *REGULAR SEASON*			SÉRIES ÉLIMINATOIRES / *PLAYOFFS*			GRAND TOTAL (S.REG. + SERIES/PLFS)		
SAISON	**ÉQUIPE**	**ASS-SR**	**PJ**	**MOY-SR**	**ASS-SEL**	**PJ**	**MOY-SEL**	**ASS-TOT**	**PJ**	**MOY-TOT**
SEASON	***TEAM***	***ATT-RS***	***GP***	***AVE-SR***	***ATT-PL***	***GP***	***AVE-PL***	***ATT-TOT***	***GP***	***AVE-TOT***
1977-78	Laval	83 445	36	2 318	7 682	2	3 841	91 127	38	2 398
1977-78	Verdun	54 420	36	1 512	8 483	2	4 242	62 903	38	1 655
1977-78	Chicoutimi	110 470	36	3 069	0	0	...	110 470	36	3 069
1977-78	Cornwall	95 418	36	2 651	19 351	5	3 870	114 769	41	2 799
1977-78	Hull	111 565	36	3 099	7 904	2	3 952	119 469	38	3 144
1977-78	Québec	81 401	36	2 261	7 860	2	3 930	89 261	38	2 349
1977-78	Sherbrooke	124 792	36	3 466	23 424	5	4 685	148 216	41	3 615
1977-78	Montréal	68 974	36	1 916	44 848	6	7 475	113 822	42	2 710
1977-78	Shawinigan	46 873	36	1 302	0	0	...	46 873	36	1 302
1977-78	Trois-Rivières	82 407	36	2 289	24 162	7	3 452	106 569	43	2 478
1977-78		**859 765**	**360**	**2 388**	**143 714**	**31**	**4 636**	**1 003 479**	**391**	**2 566**
1978-79	Laval	61 782	36	1 716		0	...	61 782	36	1 716
1978-79	Verdun	54 969	36	1 527	19 135	6	3 189	74 104	42	1 764
1978-79	Chicoutimi	109 116	36	3 031	7 567	2	3 784	116 683	38	3 071
1978-79	Cornwall	75 404	36	2 095	10 014	3	3 338	85 418	39	2 190
1978-79	Hull	93 382	36	2 594	0	0	...	93 382	36	2 594
1978-79	Québec	65 448	36	1 818	8 470	3	2 823	73 918	39	1 895
1978-79	Sherbrooke	108 343	36	3 010	24 584	6	4 097	132 927	42	3 165
1978-79	Montréal	76 169	36	2 116	26 033	5	5 207	102 202	41	2 493
1978-79	Shawinigan	83 615	36	2 323	9 156	2	4 578	92 771	38	2 441
1978-79	Trois-Rivières	97 003	36	2 695	24 770	7	3 539	121 773	43	2 832
1978-79		**825 231**	**360**	**2 292**	**129 729**	**34**	**3 816**	**954 960**	**394**	**2 424**
1979-80	Laval	42 424	36	1 178	0	0	...	42 424	36	1 178
1979-80	Verdun / Sorel	42 900	36	1 192	0	0	...	42 900	36	1 192
1979-80	Chicoutimi	131 651	36	3 657	29 871	6	4 979	161 522	42	3 846
1979-80	Cornwall	76 636	36	2 129	37 490	10	3 749	114 126	46	2 481
1979-80	Hull	102 262	36	2 841	7 483	2	3 742	109 745	38	2 888
1979-80	Québec	78 292	36	2 175	5 137	2	2 569	83 429	38	2 196
1979-80	Sherbrooke	110 995	36	3 083	31 694	8	3 962	142 689	44	3 243
1979-80	Montréal	67 183	36	1 866	20 734	5	4 147	87 917	41	2 144
1979-80	Shawinigan	85 380	36	2 372	9 623	3	3 208	95 003	39	2 436
1979-80	Trois-Rivières	89 654	36	2 490	9 656	3	3 219	99 310	39	2 546
1979-80		**827 377**	**360**	**2 298**	**151 688**	**39**	**3 889**	**979 065**	**399**	**2 454**
1980-81	Laval	36 915	36	1 025	0	0	...	36 915	36	1 025
1980-81	Sorel	49 458	36	1 374	6 399	3	2 133	55 857	39	1 432
1980-81	Chicoutimi	102 396	36	2 844	26 000	6	4 333	128 396	42	3 057
1980-81	Cornwall	86 319	36	2 398	41 073	11	3 734	127 392	47	2 710
1980-81	Hull	88 082	36	2 447	0	0	...	88 082	36	2 447
1980-81	Québec	65 645	36	1 823	10 251	3	3 417	75 896	39	1 946
1980-81	Sherbrooke	68 516	36	1 903	26 877	7	3 840	95 393	43	2 218
1980-81	Montréal	36 501	36	1 014	6 091	3	2 030	42 592	39	1 092
1980-81	Shawinigan	71 428	36	1 984	4 699	2	2 350	76 127	38	2 003
1980-81	Trois-Rivières	43 233	36	1 201	20 325	10	2 033	63 558	46	1 382
1980-81		**648 493**	**360**	**1 801**	**141 715**	**45**	**3 149**	**790 208**	**405**	**1 951**

ASSISTANCES / *ATTENDANCES*

LHJMQ - Tous les clubs de chaque saison / *QMJHL - All teams for each season*

		SAISON RÉGULIÈRE / *REGULAR SEASON*			SÉRIES ÉLIMINATOIRES / *PLAYOFFS*			GRAND TOTAL (S.REG. + SERIES/PLFS)		
SAISON	**ÉQUIPE**	**ASS-SR**	**PJ**	**MOY-SR**	**ASS-SEL**	**PJ**	**MOY-SEL**	**ASS-TOT**	**PJ**	**MOY-TOT**
SEASON	***TEAM***	***ATT-RS***	***GP***	***AVE-SR***	***ATT-PL***	***GP***	***AVE-PL***	***ATT-TOT***	***GP***	***AVE-TOT***
1981-82	Laval	44 172	32	1 380	25 007	9	2 779	69 179	41	1 687
1981-82	Granby	50 879	32	1 590	8 652	7	1 236	59 531	39	1 526
1981-82	Chicoutimi	66 936	32	2 092	26 145	10	2 615	93 081	42	2 216
1981-82	Hull	84 349	32	2 636	17 412	7	2 487	101 761	39	2 609
1981-82	Québec	35 514	32	1 110	0	0	...	35 514	32	1 110
1981-82	Sherbrooke	70 626	32	2 207	20 815	11	1 892	91 441	43	2 127
1981-82	Montréal	46 998	32	1 469	14 137	7	2 020	61 135	39	1 568
1981-82	Shawinigan	60 854	32	1 902	9 516	7	1 359	70 370	39	1 804
1981-82	Trois-Rivières	43 570	32	1 362	24 164	12	2 014	67 734	44	1 539
1981-82		**503 898**	**288**	**1 750**	**145 848**	**70**	**2 084**	**649 746**	**358**	**1 815**
1982-83	Laval	71 088	35	2 031	22 227	7	3 175	93 315	42	2 222
1982-83	Granby	52 836	35	1 510	0	0	...	52 836	35	1 510
1982-83	Chicoutimi	80 766	35	2 308	6 424	2	3 212	87 190	37	2 356
1982-83	Drummondville	55 128	35	1 575	0	0	...	55 128	35	1 575
1982-83	Hull	63 182	35	1 805	6 340	3	2 113	69 522	38	1 830
1982-83	Québec	43 127	35	1 232	0	0	...	43 127	35	1 232
1982-83	St-Jean	62 017	35	1 772	3 858	2	1 929	65 875	37	1 780
1982-83	Verdun	91 834	35	2 624	75 555	8	9 444	167 389	43	3 893
1982-83	Shawinigan	69 652	35	1 990	15 456	5	3 091	85 108	40	2 128
1982-83	Trois-Rivières	49 248	35	1 407	5 037	2	2 519	54 285	37	1 467
1982-83	Longueuil	50 679	35	1 448	17 226	7	2 461	67 905	42	1 617
1982-83		**689 557**	**385**	**1 791**	**152 123**	**36**	**4 226**	**841 680**	**421**	**1 999**
1983-84	Laval	82 678	35	2 362	29 017	7	4 145	111 695	42	2 659
1983-84	Granby	67 253	35	1 922	5 683	2	2 842	72 936	37	1 971
1983-84	Chicoutimi	53 612	35	1 532		0	...	53 612	35	1 532
1983-84	Drummondville	66 571	35	1 902	15 022	5	3 004	81 593	40	2 040
1983-84	Hull	54 473	35	1 556		0	...	54 473	35	1 556
1983-84	Québec	132 445	35	3 784	3 698	2	1 849	136 143	37	3 680
1983-84	St-Jean	57 343	35	1 638	3 912	2	1 956	61 255	37	1 656
1983-84	Verdun	54 985	35	1 571	10 211	5	2 042	65 196	40	1 630
1983-84	Shawinigan	64 695	35	1 848	8 889	3	2 963	73 584	38	1 936
1983-84	Trois-Rivières	47 554	35	1 359		0	...	47 554	35	1 359
1983-84	Longueuil	41 443	35	1 184	23 496	9	2 611	64 939	44	1 476
1983-84		**723 052**	**385**	**1 878**	**99 928**	**35**	**2 855**	**822 980**	**420**	**1 959**
1984-85	Laval	27 363	34	805	0	0	...	27 363	34	805
1984-85	Granby	47 017	34	1 383	0	0	...	47 017	34	1 383
1984-85	Chicoutimi	86 660	34	2 549	35 463	8	4 433	122 123	42	2 908
1984-85	Drummondville	63 195	34	1 859	17 242	6	2 874	80 437	40	2 011
1984-85	Hull	92 744	34	2 728	7 739	2	3 870	100 483	36	2 791
1984-85	Québec	35 250	34	1 037	1 621	2	811	36 871	36	1 024
1984-85	St-Jean	57 301	34	1 685	4 450	2	2 225	61 751	36	1 715
1984-85	Verdun	70 795	34	2 082	31 447	7	4 492	102 242	41	2 494
1984-85	Shawinigan	71 233	34	2 095	14 151	5	2 830	85 384	39	2 189
1984-85	Trois-Rivières	44 339	34	1 304	7 545	3	2 515	51 884	37	1 402
1984-85	Longueuil	33 540	34	986	0	0	...	33 540	34	986
1984-85		**629 437**	**374**	**1 683**	**119 658**	**35**	**3 419**	**749 095**	**409**	**1 832**

ASSISTANCES / *ATTENDANCES*

LHJMQ - Tous les clubs de chaque saison / *QMJHL - All teams for each season*

		SAISON RÉGULIÈRE / *REGULAR SEASON*			SÉRIES ÉLIMINATOIRES / *PLAYOFFS*			GRAND TOTAL (S.REG. + SERIES/PLFS)		
SAISON	**ÉQUIPE**	**ASS-SR**	**PJ**	**MOY-SR**	**ASS-SEL**	**PJ**	**MOY-SEL**	**ASS-TOT**	**PJ**	**MOY-TOT**
SEASON	***TEAM***	***ATT-RS***	***GP***	***AVE-SR***	***ATT-PL***	***GP***	***AVE-PL***	***ATT-TOT***	***GP***	***AVE-TOT***
1985-86	Laval	44 185	36	1 227	13 718	7	1 960	57 903	43	1 347
1985-86	Granby	39 641	36	1 101		0	...	39 641	36	1 101
1985-86	Chicoutimi	56 815	36	1 578	11 395	4	2 849	68 210	40	1 705
1985-86	Drummondville	50 636	36	1 407	22 649	12	1 887	73 285	48	1 527
1985-86	Hull	113 999	36	3 167	34 882	9	3 876	148 881	45	3 308
1985-86	St-Jean	53 090	36	1 475	7 805	4	1 951	60 895	40	1 522
1985-86	Verdun	58 069	36	1 613	7 071	3	2 357	65 140	39	1 670
1985-86	Shawinigan	46 612	36	1 295	2 236	2	1 118	48 848	38	1 285
1985-86	Trois-Rivières	43 993	36	1 222	1 773	2	887	45 766	38	1 204
1985-86	Longueuil	43 631	36	1 212	0	0	...	43 631	36	1 212
1985-86		**550 671**	**360**	**1 530**	**101 529**	**43**	**2 361**	**652 200**	**403**	**1 618**
1986-87	Laval	49 161	35	1 405	10 468	7	1 495	59 629	42	1 420
1986-87	Granby	88 541	35	2 530	9 833	4	2 458	98 374	39	2 522
1986-87	Chicoutimi	76 148	35	2 176	36 359	9	4 040	112 507	44	2 557
1986-87	Drummondville	49 806	35	1 423	8 163	4	2 041	57 969	39	1 486
1986-87	Hull	64 246	35	1 836	7 656	4	1 914	71 902	39	1 844
1986-87	St-Jean	50 297	35	1 437	3 878	4	970	54 175	39	1 389
1986-87	Verdun	34 787	35	994	0	0	...	34 787	35	994
1986-87	Shawinigan	55 169	35	1 576	13 608	7	1 944	68 777	42	1 638
1986-87	Trois-Rivières	38 930	35	1 112	0	0	...	38 930	35	1 112
1986-87	Longueuil	35 681	35	1 019	14 924	11	1 357	50 605	46	1 100
1986-87		**542 766**	**350**	**1 551**	**104 889**	**50**	**2 098**	**647 655**	**400**	**1 619**
1987-88	Laval	47 995	35	1 371	19 195	7	2 742	67 190	42	1 600
1987-88	Granby	50 550	35	1 444	2 748	2	1 374	53 298	37	1 440
1987-88	Chicoutimi	64 066	35	1 830	6 539	3	2 180	70 605	38	1 858
1987-88	Drummondville	50 504	35	1 443	23 086	9	2 565	73 590	44	1 673
1987-88	Hull	73 653	35	2 104	34 575	11	3 143	108 228	46	2 353
1987-88	St-Jean	48 151	35	1 376	5 645	3	1 882	53 796	38	1 416
1987-88	Verdun	37 476	35	1 071	0	0	...	37 476	35	1 071
1987-88	Shawinigan	51 478	35	1 471	12 933	5	2 587	64 411	40	1 610
1987-88	Trois-Rivières	45 158	35	1 290	0	0	...	45 158	35	1 290
1987-88	Victoriaville	64 252	35	1 836	5 000	2	2 500	69 252	37	1 872
1987-88		**533 283**	**350**	**1 524**	**109 721**	**42**	**2 612**	**643 004**	**392**	**1 640**
1988-89	Laval	47 443	35	1 356	23 053	9	2 561	70 496	44	1 602
1988-89	Granby	55 995	35	1 600	2 260	2	1 130	58 255	37	1 574
1988-89	Chicoutimi	65 505	35	1 872	0	0	...	65 505	35	1 872
1988-89	Drummondville	47 036	35	1 344	4 172	2	2 086	51 208	37	1 384
1988-89	Hull	79 361	35	2 267	18 310	5	3 662	97 671	40	2 442
1988-89	Longueuil	26 018	35	743	0	0	...	26 018	35	743
1988-89	St-Jean	41 094	35	1 174	1 928	2	964	43 022	37	1 163
1988-89	Verdun	29 199	35	834	0	0	...	29 199	35	834
1988-89	Shawinigan	43 449	35	1 241	15 163	5	3 033	58 612	40	1 465
1988-89	Trois-Rivières	46 573	35	1 331	6 436	2	3 218	53 009	37	1 433
1988-89	Victoriaville	63 957	35	1 827	18 238	7	2 605	82 195	42	1 957
1988-89		**545 630**	**385**	**1 417**	**89 560**	**34**	**2 634**	**635 190**	**419**	**1 516**

ASSISTANCES / *ATTENDANCES*

LHJMQ - Tous les clubs de chaque saison / *QMJHL - All teams for each season*

		SAISON RÉGULIÈRE / *REGULAR SEASON*			SÉRIES ÉLIMINATOIRES / *PLAYOFFS*			GRAND TOTAL (S.REG. + SERIES/PLFS)		
SAISON	**ÉQUIPE**	**ASS-SR**	**PJ**	**MOY-SR**	**ASS-SEL**	**PJ**	**MOY-SEL**	**ASS-TOT**	**PJ**	**MOY-TOT**
SEASON	***TEAM***	***ATT-RS***	***GP***	***AVE-SR***	***ATT-PL***	***GP***	***AVE-PL***	***ATT-TOT***	***GP***	***AVE-TOT***
1989-90	Laval	36 145	35	1 033	17 117	7	2 445	53 262	42	1 268
1989-90	Granby	51 240	35	1 464	0	0	...	51 240	35	1 464
1989-90	Chicoutimi	60 183	35	1 720	11 337	3	3 779	71 520	38	1 882
1989-90	Drummondville	33 001	35	943	0	0	...	33 001	35	943
1989-90	Hull	73 425	35	2 098	14 547	5	2 909	87 972	40	2 199
1989-90	Longueuil	31 137	35	890	6 376	4	1 594	37 513	39	962
1989-90	St-Jean	43 391	35	1 240	0	0	...	43 391	35	1 240
1989-90	St-Hyacinthe	63 786	35	1 822	12 993	5	2 599	76 779	40	1 919
1989-90	Shawinigan	41 705	35	1 192	5 225	3	1 742	46 930	38	1 235
1989-90	Trois-Rivières	46 513	35	1 329	9 471	4	2 368	55 984	39	1 435
1989-90	Victoriaville	58 686	35	1 677	21 265	9	2 363	79 951	44	1 817
1989-90		**539 212**	**385**	**1 401**	**98 331**	**40**	**2 458**	**637 543**	**425**	**1 500**
1990-91	Laval	46 354	35	1 324	14 448	6	2 408	60 802	41	1 483
1990-91	Granby	55 281	35	1 579	0	0	...	55 281	35	1 579
1990-91	Chicoutimi	78 602	35	2 246	38 698	9	4 300	117 300	44	2 666
1990-91	Drummondville	54 098	35	1 546	17 317	7	2 474	71 415	42	1 700
1990-91	Hull	69 440	35	1 984	9 535	3	3 178	78 975	38	2 078
1990-91	Longueuil	37 079	35	1 059	7 574	4	1 894	44 653	39	1 145
1990-91	Beauport	49 495	35	1 414	0	0	...	49 495	35	1 414
1990-91	St-Jean	47 050	35	1 344	0	0	...	47 050	35	1 344
1990-91	St-Hyacinthe	68 012	35	1 943	4 504	2	2 252	72 516	37	1 960
1990-91	Shawinigan	41 960	35	1 199	4 245	3	1 415	46 205	38	1 216
1990-91	Trois-Rivières	45 669	35	1 305	7 972	3	2 657	53 641	38	1 412
1990-91	Victoriaville	52 672	35	1 505	0	0	...	52 672	35	1 505
1990-91		**645 712**	**420**	**1 537**	**104 293**	**37**	**2 819**	**750 005**	**457**	**1 641**
1991-92	Laval	52 788	35	1 508	16 081	5	3 216	68 869	40	1 722
1991-92	Granby	60 863	35	1 739	0	0	...	60 863	35	1 739
1991-92	Chicoutimi	70 430	35	2 012	2 852	2	1 426	73 282	37	1 981
1991-92	Drummondville	51 265	35	1 465	2 778	2	1 389	54 043	37	1 461
1991-92	Hull	79 206	35	2 263	11 799	3	3 933	91 005	38	2 395
1991-92	Verdun	48 535	35	1 387	20 527	10	2 053	69 062	45	1 535
1991-92	Beauport	46 529	35	1 329	0	0	...	46 529	35	1 329
1991-92	St-Jean	46 449	35	1 327	0	0	...	46 449	35	1 327
1991-92	St-Hyacinthe	59 042	35	1 687	6 585	3	2 195	65 627	38	1 727
1991-92	Shawinigan	43 841	35	1 253	8 083	5	1 617	51 924	40	1 298
1991-92	Trois-Rivières	45 038	35	1 287	16 510	7	2 359	61 548	42	1 465
1991-92	Victoriaville	43 877	35	1 254	0	0	...	43 877	35	1 254
1991-92		**647 863**	**420**	**1 543**	**85 215**	**37**	**2 303**	**733 078**	**457**	**1 604**
1992-93	Laval	50 411	35	1 440	19 797	6	3 300	70 208	41	1 712
1992-93	Granby	41 372	35	1 182	0	0	...	41 372	35	1 182
1992-93	Chicoutimi	82 406	35	2 354	4 461	2	2 231	86 867	37	2 348
1992-93	Drummondville	47 025	35	1 344	18 188	5	3 638	65 213	40	1 630
1992-93	Hull	88 551	35	2 530	15 235	5	3 047	103 786	40	2 595
1992-93	Verdun	34 110	35	975	4 065	2	2 033	38 175	37	1 032
1992-93	Beauport	40 997	35	1 171	0	0	...	40 997	35	1 171
1992-93	St-Jean	46 685	35	1 334	3 428	2	1 714	50 113	37	1 354
1992-93	St-Hyacinthe	49 060	35	1 402	0	0	...	49 060	35	1 402
1992-93	Shawinigan	28 489	35	814	0	0	...	28 489	35	814
1992-93	Sherbrooke	91 245	35	2 607	35 281	8	4 410	126 526	43	2 942
1992-93	Victoriaville	61 243	35	1 750	7 947	3	2 649	69 190	38	1 821
1992-93		**661 594**	**420**	**1 575**	**108 402**	**33**	**3 285**	**769 996**	**453**	**1 700**

ASSISTANCES / *ATTENDANCES*

LHJMQ - Tous les clubs de chaque saison / *QMJHL - All teams for each season*

		SAISON RÉGULIÈRE / *REGULAR SEASON*			SÉRIES ÉLIMINATOIRES / *PLAYOFFS*			GRAND TOTAL (S.REG. + SERIES/PLFS)		
SAISON	**ÉQUIPE**	**ASS-SR**	**PJ**	**MOY-SR**	**ASS-SEL**	**PJ**	**MOY-SEL**	**ASS-TOT**	**PJ**	**MOY-TOT**
SEASON	***TEAM***	***ATT-RS***	***GP***	***AVE-SR***	***ATT-PL***	***GP***	***AVE-PL***	***ATT-TOT***	***GP***	***AVE-TOT***
1993-94	Laval	51 715	36	1 437	23 232	11	2 112	74 947	47	1 595
1993-94	Granby	34 941	36	971	4 268	3	1 423	39 209	39	1 005
1993-94	Chicoutimi	86 094	36	2 392	49 155	15	3 277	135 249	51	2 652
1993-94	Drummondville	44 615	36	1 239	8 841	5	1 768	53 456	41	1 304
1993-94	Hull	84 011	36	2 334	32 026	10	3 203	116 037	46	2 523
1993-94	Verdun	41 198	36	1 144	3 777	2	1 889	44 975	38	1 184
1993-94	Beauport	51 691	36	1 436	12 951	8	1 619	64 642	44	1 469
1993-94	St-Jean	37 623	36	1 045	2 823	2	1 412	40 446	38	1 064
1993-94	St-Hyacinthe	50 884	36	1 413	6 003	3	2 001	56 887	39	1 459
1993-94	Shawinigan	45 482	36	1 263	3 391	2	1 696	48 873	38	1 286
1993-94	Sherbrooke	80 030	36	2 223	12 472	6	2 079	92 502	42	2 202
1993-94	Val-d'Or	59 192	36	1 644	0	0	...	59 192	36	1 644
1993-94	Victoriaville	40 888	36	1 136	2 643	2	1 322	43 531	38	1 146
1993-94		**708 364**	**468**	**1 514**	**161 582**	**69**	**2 342**	**869 946**	**537**	**1 620**
1994-95	Laval	72 084	36	2 002	27 226	11	2 475	99 310	47	2 113
1994-95	Granby	50 341	36	1 398	11 212	6	1 869	61 553	42	1 466
1994-95	Chicoutimi	88 241	36	2 451	19 339	7	2 763	107 580	43	2 502
1994-95	Drummondville	60 992	36	1 694	3 401	2	1 701	64 393	38	1 695
1994-95	Hull	109 774	36	3 049	36 950	10	3 695	146 724	46	3 190
1994-95	Halifax	134 371	36	3 733	24 009	3	8 003	158 380	39	4 061
1994-95	Beauport	75 872	36	2 108	14 438	10	1 444	90 310	46	1 963
1994-95	St-Jean	43 932	36	1 220	9 580	4	2 395	53 512	40	1 338
1994-95	St-Hyacinthe	52 176	36	1 449	2 972	2	1 486	55 148	38	1 451
1994-95	Shawinigan	65 038	36	1 807	19 250	7	2 750	84 288	43	1 960
1994-95	Sherbrooke	79 743	36	2 215	6 648	0	...	86 391	36	2 400
1994-95	Val-d'Or	71 427	36	1 984	0	3	0	71 427	39	1 831
1994-95	Victoriaville	58 987	36	1 639	1 752	2	876	60 739	38	1 598
1994-95		**962 978**	**468**	**2 058**	**176 777**	**67**	**2 638**	**1 139 755**	**535**	**2 130**
1995-96	Laval	34 698	35	991	0	0	...	34 698	35	991
1995-96	Granby	68 036	35	1 944	31 629	12	2 636	99 665	47	2 121
1995-96	Chicoutimi	83 194	35	2 377	11 903	8	1 488	95 097	43	2 212
1995-96	Drummondville	56 327	35	1 609	4 793	3	1 598	61 120	38	1 608
1995-96	Hull	108 027	35	3 086	23 204	9	2 578	131 231	44	2 983
1995-96	Halifax	166 206	35	4 749	25 946	3	8 649	192 152	38	5 057
1995-96	Moncton	45 985	35	1 314	0	0	...	45 985	35	1 314
1995-96	Beauport	98 904	35	2 826	42 774	10	4 277	141 678	45	3 148
1995-96	Rimouski	168 126	35	4 804	25 426	5	5 085	193 552	40	4 839
1995-96	St-Hyacinthe	43 669	35	1 248	6 202	5	1 240	49 871	40	1 247
1995-96	Shawinigan	62 023	35	1 772	3 906	3	1 302	65 929	38	1 735
1995-96	Sherbrooke	67 931	35	1 941	9 086	4	2 272	77 017	39	1 975
1995-96	Val-d'Or	73 355	35	2 096	15 401	6	2 567	88 756	41	2 165
1995-96	Victoriaville	55 082	35	1 574	11 995	6	1 999	67 077	41	1 636
1995-96		**1 131 563**	**490**	**2 309**	**212 265**	**74**	**2 868**	**1 343 828**	**564**	**2 383**

ASSISTANCES / *ATTENDANCES*

LHJMQ - Tous les clubs de chaque saison / *QMJHL - All teams for each season*

		SAISON RÉGULIÈRE / *REGULAR SEASON*			SÉRIES ÉLIMINATOIRES / *PLAYOFFS*			GRAND TOTAL (S.REG. + SERIES/PLFS)		
SAISON	**ÉQUIPE**	**ASS-SR**	**PJ**	**MOY-SR**	**ASS-SEL**	**PJ**	**MOY-SEL**	**ASS-TOT**	**PJ**	**MOY-TOT**
SEASON	***TEAM***	***ATT-RS***	***GP***	***AVE-SR***	***ATT-PL***	***GP***	***AVE-PL***	***ATT-TOT***	***GP***	***AVE-TOT***
1996-97	Laval	39 006	35	1 114	1 167	1	1 167	40 173	36	1 116
1996-97	Granby	59 965	35	1 713	6 066	3	2 022	66 031	38	1 738
1996-97	Chicoutimi	75 823	35	2 166	34 864	10	3 486	110 687	45	2 460
1996-97	Drummondville	53 550	35	1 530	5 643	4	1 411	59 193	39	1 518
1996-97	Hull	94 616	35	2 703	26 612	8	3 327	121 228	43	2 819
1996-97	Halifax	187 626	35	5 361	80 963	9	8 996	268 589	44	6 104
1996-97	Moncton	188 560	35	5 387	0	0	...	188 560	35	5 387
1996-97	Beauport	31 459	35	899	2 063	2	1 032	33 522	37	906
1996-97	Rimouski	170 162	35	4 862	9 970	2	4 985	180 132	37	4 868
1996-97	Rouyn-Noranda	72 136	35	2 061	0	0	...	72 136	35	2 061
1996-97	Shawinigan	59 641	35	1 704	10 278	4	2 570	69 919	39	1 793
1996-97	Sherbrooke	64 327	35	1 838	1 045	1	1 045	65 372	36	1 816
1996-97	Val-d'Or	84 843	35	2 424	16 210	6	2 702	101 053	41	2 465
1996-97	Victoriaville	59 252	35	1 693	5 409	3	1 803	64 661	38	1 702
1996-97		**1 240 966**	**490**	**2 533**	**200 290**	**53**	**3 779**	**1 441 256**	**543**	**2 654**
1997-98	Laval	42 622	35	1 218	17 371	8	2 171	59 993	43	1 395
1997-98	Baie-Comeau	91 037	35	2 601	0	0	...	91 037	35	2 601
1997-98	Cape Breton	113 644	35	3 247	5 308	2	2 654	118 952	37	3 215
1997-98	Chicoutimi	65 298	35	1 866	5 302	3	1 767	70 600	38	1 858
1997-98	Drummondville	43 954	35	1 256	0	0	...	43 954	35	1 256
1997-98	Hull	74 908	35	2 140	13 724	5	2 745	88 632	40	2 216
1997-98	Halifax	224 985	35	6 428	11 330	2	5 665	236 315	37	6 387
1997-98	Moncton	173 814	35	4 966	29 269	5	5 854	203 083	40	5 077
1997-98	Québec	65 571	35	1 873	14 930	7	2 133	80 501	42	1 917
1997-98	Rimouski	165 155	35	4 719	51 401	10	5 140	216 556	45	4 812
1997-98	Rouyn-Noranda	73 509	35	2 100	6 448	3	2 149	79 957	38	2 104
1997-98	Shawinigan	65 711	35	1 877	7 800	3	2 600	73 511	38	1 935
1997-98	Sherbrooke	61 435	35	1 755	0	0	...	61 435	35	1 755
1997-98	Val-d'Or	80 981	35	2 314	28 572	10	2 857	109 553	45	2 435
1997-98	Victoriaville	59 169	35	1 691	6 692	3	2 231	65 861	38	1 733
1997-98		**1 401 793**	**525**	**2 670**	**198 147**	**61**	**3 248**	**1 599 940**	**586**	**2 730**
1998-99	Acadie-Bathurst	101 394	35	2 897	42 288	12	3 524	143 682	47	3 057
1998-99	Baie-Comeau	84 968	35	2 428	0	0	...	84 968	35	2 428
1998-99	Cape Breton	106 094	35	3 031	5 085	2	2 543	111 179	37	3 005
1998-99	Chicoutimi	56 018	35	1 601	0	0	...	56 018	35	1 601
1998-99	Drummondville	43 935	35	1 255	0	0	...	43 935	35	1 255
1998-99	Hull	74 793	35	2 137	42 164	11	3 833	116 957	46	2 543
1998-99	Halifax	275 167	35	7 862	28 450	3	9 483	303 617	38	7 990
1998-99	Moncton	165 266	35	4 722	6 472	2	3 236	171 738	37	4 642
1998-99	Québec	74 548	35	2 130	74 904	7	10 701	149 452	42	3 558
1998-99	Rimouski	157 159	35	4 490	24 732	5	4 946	181 891	40	4 547
1998-99	Rouyn-Noranda	71 736	35	2 050	15 838	6	2 640	87 574	41	2 136
1998-99	Shawinigan	60 402	35	1 726	9 555	3	3 185	69 957	38	1 841
1998-99	Sherbrooke	51 964	35	1 485	17 045	6	2 841	69 009	41	1 683
1998-99	Val-d'Or	77 880	35	2 225	6 610	3	2 203	84 490	38	2 223
1998-99	Victoriaville	59 451	35	1 699	4 121	3	1 374	63 572	38	1 673
1998-99		**1 460 775**	**525**	**2 782**	**277 264**	**63**	**4 401**	**1 738 039**	**588**	**2 956**

ASSISTANCES / *ATTENDANCES*

LHJMQ - Tous les clubs de chaque saison / *QMJHL - All teams for each season*

		SAISON RÉGULIÈRE / *REGULAR SEASON*			SÉRIES ÉLIMINATOIRES / *PLAYOFFS*			GRAND TOTAL (S.REG. + SERIES/PLFS)		
SAISON	**ÉQUIPE**	**ASS-SR**	**PJ**	**MOY-SR**	**ASS-SEL**	**PJ**	**MOY-SEL**	**ASS-TOT**	**PJ**	**MOY-TOT**
SEASON	***TEAM***	***ATT-RS***	***GP***	***AVE-SR***	***ATT-PL***	***GP***	***AVE-PL***	***ATT-TOT***	***GP***	***AVE-TOT***
1999-00	Acadie-Bathurst	117 187	36	3 255	5 913	2	2 957	123 100	38	3 239
1999-00	Baie-Comeau	90 078	36	2 502	8 156	3	2 719	98 234	39	2 519
1999-00	Cape Breton	97 992	36	2 722	4 446	2	2 223	102 438	38	2 696
1999-00	Montréal	106 974	36	2 972	5 168	2	2 584	112 142	38	2 951
1999-00	Chicoutimi	31 143	36	865	0	0	...	31 143	36	865
1999-00	Drummondville	59 361	36	1 649	20 431	8	2 554	79 792	44	1 813
1999-00	Hull	114 750	36	3 188	25 968	7	3 710	140 718	43	3 273
1999-00	Halifax	304 313	36	8 453	37 606	5	7 521	341 919	41	8 339
1999-00	Moncton	171 849	36	4 774	45 410	8	5 676	217 259	44	4 938
1999-00	Québec	170 367	36	4 732	43 422	5	8 684	213 789	41	5 214
1999-00	Rimouski	162 915	36	4 525	40 007	8	5 001	202 922	44	4 612
1999-00	Rouyn-Noranda	62 972	36	1 749	11 482	5	2 296	74 454	41	1 816
1999-00	Shawinigan	67 136	36	1 865	21 442	7	3 063	88 578	43	2 060
1999-00	Sherbrooke	66 293	36	1 841	7 639	3	2 546	73 932	39	1 896
1999-00	Val-d'Or	68 689	36	1 908	0	0	...	68 689	36	1 908
1999-00	Victoriaville	67 321	36	1 870	6 966	3	2 322	74 287	39	1 905
1999-00		**1 759 340**	**576**	**3 054**	**284 056**	**68**	**4 177**	**2 043 396**	**644**	**3 173**
2000-01	Acadie-Bathurst	112 507	36	3 125	30 523	9	3 391	143 030	45	3 178
2000-01	Baie-Comeau	89 595	36	2 489	18 252	6	3 042	107 847	42	2 568
2000-01	Cape Breton	110 690	36	3 075	27 018	7	3 860	137 708	43	3 203
2000-01	Montréal	63 734	36	1 770	0	0	...	63 734	36	1 770
2000-01	Chicoutimi	46 846	36	1 301	12 302	3	4 101	59 148	39	1 517
2000-01	Drummondville	56 640	36	1 573	6 577	3	2 192	63 217	39	1 621
2000-01	Hull	103 410	36	2 873	5 312	2	2 656	108 722	38	2 861
2000-01	Halifax	266 787	36	7 411	22 043	3	7 348	288 830	39	7 406
2000-01	Moncton	169 862	36	4 718	0	0	...	169 862	36	4 718
2000-01	Québec	130 796	36	3 633	6 966	2	3 483	137 762	38	3 625
2000-01	Rimouski	155 342	36	4 315	21 486	5	4 297	176 828	41	4 313
2000-01	Rouyn-Noranda	71 353	36	1 982	11 621	5	2 324	82 974	41	2 024
2000-01	Shawinigan	90 058	36	2 502	18 323	5	3 665	108 381	41	2 643
2000-01	Sherbrooke	56 255	36	1 563	3 310	2	1 655	59 565	38	1 568
2000-01	Val-d'Or	80 506	36	2 236	31 510	11	2 865	112 016	47	2 383
2000-01	Victoriaville	63 718	36	1 770	15 277	6	2 546	78 995	42	1 881
2000-01		**1 668 099**	**576**	**2 896**	**230 520**	**69**	**3 341**	**1 898 619**	**645**	**2 944**
2001-02	Acadie-Bathurst	110 680	36	3 074	31 609	9	3 512	142 289	45	3 162
2001-02	Baie-Comeau	91 990	36	2 555	5 177	2	2 589	97 167	38	2 557
2001-02	Cape Breton	111 470	36	3 096	37 583	8	4 698	149 053	44	3 388
2001-02	Montréal	120 945	36	3 360	15 779	3	5 260	136 724	39	3 506
2001-02	Chicoutimi	82 894	36	2 303	7 420	2	3 710	90 314	38	2 377
2001-02	Drummondville	59 919	36	1 664	13 180	6	2 197	73 099	42	1 740
2001-02	Hull	98 432	36	2 734	23 882	7	3 412	122 314	43	2 845
2001-02	Halifax	267 171	36	7 421	62 002	7	8 857	329 173	43	7 655
2001-02	Moncton	153 852	36	4 274	0	0	...	153 852	36	4 274
2001-02	Québec	121 366	36	3 371	18 869	4	4 717	140 235	40	3 506
2001-02	Rimouski	154 074	36	4 280	12 164	3	4 055	166 238	39	4 263
2001-02	Rouyn-Noranda	63 189	36	1 755	3 101	2	1 551	66 290	38	1 744
2001-02	Shawinigan	94 574	36	2 627	24 391	7	3 484	118 965	43	2 767
2001-02	Sherbrooke	58 292	36	1 619	0	0	...	58 292	36	1 619
2001-02	Val-d'Or	69 790	36	1 939	6 162	3	2 054	75 952	39	1 947
2001-02	Victoriaville	62 009	36	1 722	24 509	10	2 451	86 518	46	1 881
2001-02		**1 720 647**	**576**	**2 987**	**285 828**	**73**	**3 915**	**2 006 475**	**649**	**3 092**

ASSISTANCES / *ATTENDANCES*

LHJMQ - Tous les clubs de chaque saison / *QMJHL - All teams for each season*

		SAISON RÉGULIÈRE / *REGULAR SEASON*			SÉRIES ÉLIMINATOIRES / *PLAYOFFS*			GRAND TOTAL (S.REG. + SERIES/PLFS)		
SAISON	**ÉQUIPE**	**ASS-SR**	**PJ**	**MOY-SR**	**ASS-SEL**	**PJ**	**MOY-SEL**	**ASS-TOT**	**PJ**	**MOY-TOT**
SEASON	***TEAM***	***ATT-RS***	***GP***	***AVE-SR***	***ATT-PL***	***GP***	***AVE-PL***	***ATT-TOT***	***GP***	***AVE-TOT***
2002-03	Acadie-Bathurst	101 852	36	2 829	15 478	5	3 096	117 330	41	2 862
2002-03	Baie-Comeau	91 953	36	2 554	21 294	7	3 042	113 247	43	2 634
2002-03	Cape Breton	116 852	36	3 246	7 207	2	3 604	124 059	38	3 265
2002-03	Montréal	52 376	36	1 455	3 571	3	1 190	55 947	39	1 435
2002-03	Chicoutimi	75 695	36	2 103	2 577	2	1 289	78 272	38	2 060
2002-03	Drummondville	50 369	36	1 399	0	0	...	50 369	36	1 399
2002-03	Hull	96 220	36	2 673	33 431	10	3 343	129 651	46	2 819
2002-03	Halifax	273 630	36	7 601	112 032	13	8 618	385 662	49	7 871
2002-03	Moncton	156 709	36	4 353	11 592	3	3 864	168 301	39	4 315
2002-03	Québec	194 938	36	5 415	51 587	5	10 317	246 525	41	6 013
2002-03	Rimouski	136 296	36	3 786	0	0	...	136 296	36	3 786
2002-03	Rouyn-Noranda	71 295	36	1 980	3 094	2	1 547	74 389	38	1 958
2002-03	Shawinigan	83 111	36	2 309	11 175	4	2 794	94 286	40	2 357
2002-03	Sherbrooke	66 889	36	1 858	13 132	6	2 189	80 021	42	1 905
2002-03	Val-d'Or	72 777	36	2 022	11 764	5	2 353	84 541	41	2 062
2002-03	Victoriaville	62 547	36	1 737	4 196	2	2 098	66 743	38	1 756
2002-03		**1 703 509**	**576**	**2 957**	**302 130**	**69**	**4 379**	**2 005 639**	**645**	**3 110**
2003-04	Acadie-Bathurst	81 118	35	2 318	0	0	...	81 118	35	2 318
2003-04	Baie-Comeau	75 224	35	2 149	3 721	2	1 861	78 945	37	2 134
2003-04	Cape Breton	125 305	35	3 580	13 038	3	4 346	138 343	38	3 641
2003-04	PEI	111 916	35	3 198	21 753	6	3 626	133 669	41	3 260
2003-04	Chicoutimi	78 403	35	2 240	36 352	9	4 039	114 755	44	2 608
2003-04	Drummondville	55 319	35	1 581	6 025	3	2 008	61 344	38	1 614
2003-04	Gatineau	104 551	35	2 987	28 605	8	3 576	133 156	43	3 097
2003-04	Halifax	266 040	35	7 601	0	0	...	266 040	35	7 601
2003-04	Moncton	151 476	35	4 328	53 200	9	5 911	204 676	44	4 652
2003-04	Québec	207 661	35	5 933	11 973	2	5 987	219 634	37	5 936
2003-04	Rimouski	157 539	35	4 501	24 091	5	4 818	181 630	40	4 541
2003-04	Rouyn-Noranda	69 494	35	1 986	12 424	6	2 071	81 918	41	1 998
2003-04	Shawinigan	69 621	35	1 989	18 784	6	3 131	88 405	41	2 156
2003-04	Lewiston	73 584	35	2 102	7 672	3	2 557	81 256	38	2 138
2003-04	Val-d'Or	62 218	35	1 778	4 615	3	1 538	66 833	38	1 759
2003-04	Victoriaville	57 063	35	1 630	0	0	...	57 063	35	1 630
2003-04		**1 746 532**	**560**	**3 119**	**242 253**	**65**	**3 727**	**1 988 785**	**625**	**3 182**
2004-05	Acadie-Bathurst	59 411	35	1 697	0	0	...	59 411	35	1 697
2004-05	Baie-Comeau	72 615	35	2 075	9 095	3	3 032	81 710	38	2 150
2004-05	Cape Breton	110 159	35	3 147	7 120	2	3 560	117 279	37	3 170
2004-05	PEI	118 658	35	3 390	0	0	...	118 658	35	3 390
2004-05	Chicoutimi	119 461	35	3 413	36 369	8	4 546	155 830	43	3 624
2004-05	Drummondville	71 069	35	2 031	7 494	3	2 498	78 563	38	2 067
2004-05	Gatineau	104 019	35	2 972	16 455	5	3 291	120 474	40	3 012
2004-05	Halifax	273 560	35	7 816	62 457	7	8 922	336 017	42	8 000
2004-05	Moncton	161 311	35	4 609	34 308	6	5 718	195 619	41	4 771
2004-05	Québec	242 187	35	6 920	84 958	7	12 137	327 145	42	7 789
2004-05	Rimouski	168 016	35	4 800	35 434	7	5 062	203 450	42	4 844
2004-05	Rouyn-Noranda	68 324	35	1 952	12 695	5	2 539	81 019	40	2 025
2004-05	Shawinigan	77 586	35	2 217	4 434	2	2 217	82 020	37	2 217
2004-05	Lewiston	93 172	35	2 662	11 323	4	2 831	104 495	39	2 679
2004-05	Val-d'Or	61 151	35	1 747	0	0	...	61 151	35	1 747
2004-05	Victoriaville	71 445	35	2 041	7 976	3	2 659	79 421	38	2 090
2004-05		**1 872 144**	**560**	**3 343**	**330 118**	**62**	**5 324**	**2 202 262**	**622**	**3 541**

ASSISTANCES / *ATTENDANCES*

LHJMQ - Tous les clubs de chaque saison / *QMJHL - All teams for each season*

		SAISON RÉGULIÈRE / *REGULAR SEASON*			SÉRIES ÉLIMINATOIRES / *PLAYOFFS*			GRAND TOTAL (S.REG. + SERIES/PLFS)		
SAISON	**ÉQUIPE**	**ASS-SR**	**PJ**	**MOY-SR**	**ASS-SEL**	**PJ**	**MOY-SEL**	**ASS-TOT**	**PJ**	**MOY-TOT**
SEASON	***TEAM***	***ATT-RS***	***GP***	***AVE-SR***	***ATT-PL***	***GP***	***AVE-PL***	***ATT-TOT***	***GP***	***AVE-TOT***
2005-06	Acadie-Bathurst	83 961	35	2 399	23 601	8	2 950	107 562	43	2 501
2005-06	Baie-Comeau	74 451	35	2 127	5 241	2	2 621	79 692	37	2 154
2005-06	St. John's	137 479	35	3 928	9 715	3	3 238	147 194	38	3 874
2005-06	Cape Breton	108 933	35	3 112	12 948	4	3 237	121 881	39	3 125
2005-06	PEI	101 156	35	2 890	7 747	3	2 582	108 903	38	2 866
2005-06	Chicoutimi	144 621	35	4 132	23 174	5	4 635	167 795	40	4 195
2005-06	Drummondville	86 728	35	2 478	8 214	3	2 738	94 942	38	2 498
2005-06	Gatineau	102 647	35	2 933	30 764	9	3 418	133 411	44	3 032
2005-06	Halifax	270 184	35	7 720	27 579	5	5 516	297 763	40	7 444
2005-06	Moncton	203 010	35	5 800	59 064	11	5 369	262 074	46	5 697
2005-06	Québec	301 126	35	8 604	153 869	12	12 822	454 995	47	9 681
2005-06	Rimouski	145 535	35	4 158	0	0	...	145 535	35	4 158
2005-06	Rouyn-Noranda	70 002	35	2 000	4 079	2	2 040	74 081	37	2 002
2005-06	Saint John	156 694	35	4 477	0		...	156 694	35	4 477
2005-06	Shawinigan	71 914	35	2 055	13 214	5	2 643	85 128	40	2 128
2005-06	Lewiston	88 242	35	2 521	6 758	3	2 253	95 000	38	2 500
2005-06	Val-d'Or	62 721	35	1 792	7 097	3	2 366	69 818	38	1 837
2005-06	Victoriaville	70 340	35	2 010	3 888	2	1 944	74 228	37	2 006
2005-06		**2 279 744**	**630**	**3 619**	**396 952**	**80**	**4 962**	**2 676 696**	**710**	**3 770**
2006-07	Acadie-Bathurst	80 648	35	2 304	12 185	5	2 437	92 833	40	2 321
2006-07	Baie-Comeau	79 380	35	2 268	16 024	6	2 671	95 404	41	2 327
2006-07	St. John's	128 311	35	3 666	8 901	2	4 451	137 212	37	3 708
2006-07	Cape Breton	109 791	35	3 137	31 742	8	3 968	141 533	43	3 291
2006-07	PEI	89 716	35	2 563	12 529	4	3 132	102 245	39	2 622
2006-07	Chicoutimi	137 743	35	3 936	7 776	2	3 888	145 519	37	3 933
2006-07	Drummondville	87 655	35	2 504	24 294	7	3 471	111 949	42	2 665
2006-07	Gatineau	104 442	35	2 984	8 804	3	2 935	113 246	38	2 980
2006-07	Halifax	256 914	35	7 340	38 450	6	6 408	295 364	41	7 204
2006-07	Moncton	166 132	35	4 747	16 819	4	4 205	182 951	39	4 691
2006-07	Québec	365 443	35	10 441	26 121	2	13 061	391 564	37	10 583
2006-07	Rimouski	145 607	35	4 160	0	0	...	145 607	35	4 160
2006-07	Rouyn-Noranda	73 032	35	2 087	17 209	7	2 458	90 241	42	2 149
2006-07	Saint John	134 354	35	3 839	0	0	...	134 354	35	3 839
2006-07	Shawinigan	68 757	35	1 964	4 019	2	2 010	72 776	37	1 967
2006-07	Lewiston	94 913	35	2 712	26 407	8	3 301	121 320	43	2 821
2006-07	Val-d'Or	72 615	35	2 075	28 321	10	2 832	100 936	45	2 243
2006-07	Victoriaville	74 006	35	2 114	6 496	3	2 165	80 502	38	2 118
2006-07		**2 269 459**	**630**	**3 602**	**286 097**	**79**	**3 621**	**2 555 556**	**709**	**3 604**
2007-08	Acadie-Bathurst	76 231	35	2 178	15 034	6	2 506	91 265	41	2 226
2007-08	Baie-Comeau	77 681	35	2 219	8 356	3	2 785	86 037	38	2 264
2007-08	St. John's	123 643	35	3 533	10 353	3	3 451	133 996	38	3 526
2007-08	Cape Breton	116 944	35	3 341	20 609	5	4 122	137 553	40	3 439
2007-08	PEI	80 469	35	2 299	5 202	2	2 601	85 671	37	2 315
2007-08	Chicoutimi	134 344	35	3 838	14 172	3	4 724	148 516	38	3 908
2007-08	Drummondville	80 474	35	2 299	0	0	...	80 474	35	2 299
2007-08	Gatineau	98 809	35	2 823	36 651	10	3 665	135 460	45	3 010
2007-08	Halifax	264 461	35	7 556	58 766	8	7 346	323 227	43	7 517
2007-08	Moncton	140 667	35	4 019	0	0	...	140 667	35	4 019
2007-08	Québec	390 711	35	11 163	67 919	5	13 584	458 630	40	11 466
2007-08	Rimouski	141 242	35	4 035	15 981	4	3 995	157 223	39	4 031
2007-08	Rouyn-Noranda	75 940	35	2 170	25 233	9	2 804	101 173	44	2 299
2007-08	Saint John	139 214	35	3 978	39 324	7	5 618	178 538	42	4 251
2007-08	Shawinigan	75 477	35	2 156	5 254	2	2 627	80 731	37	2 182
2007-08	Lewiston	90 308	35	2 580	5 880	3	1 960	96 188	38	2 531
2007-08	Val-d'Or	69 090	35	1 974	4 385	2	2 193	73 475	37	1 986
2007-08	Victoriaville	81 474	35	2 328	5 874	3	1 958	87 348	38	2 299
2007-08		**2 257 179**	**630**	**3 583**	**338 993**	**75**	**4 520**	**2 596 172**	**705**	**3 683**

ASSISTANCES / *ATTENDANCES*

LHJMQ - Tous les clubs de chaque saison / *QMJHL - All teams for each season*

		SAISON RÉGULIÈRE / *REGULAR SEASON*			SÉRIES ÉLIMINATOIRES / *PLAYOFFS*			GRAND TOTAL (S.REG. + SERIES/PLFS)		
SAISON	**ÉQUIPE**	**ASS-SR**	**PJ**	**MOY-SR**	**ASS-SEL**	**PJ**	**MOY-SEL**	**ASS-TOT**	**PJ**	**MOY-TOT**
SEASON	***TEAM***	***ATT-RS***	***GP***	***AVE-SR***	***ATT-PL***	***GP***	***AVE-PL***	***ATT-TOT***	***GP***	***AVE-TOT***
2008-09	Acadie-Bathurst	57 986	34	1 705	4 387	3	1 462	62 373	37	1 686
2008-09	Baie-Comeau	68 480	34	2 014	3 811	2	1 906	72 291	36	2 008
2008-09	Montréal	105 951	34	3 116	16 684	5	3 337	122 635	39	3 144
2008-09	Cape Breton	115 119	34	3 386	21 608	5	4 322	136 727	39	3 506
2008-09	PEI	71 312	34	2 097	5 232	2	2 616	76 544	36	2 126
2008-09	Chicoutimi	128 863	34	3 790	5 047	2	2 524	133 910	36	3 720
2008-09	Drummondville	90 748	34	2 669	35 332	10	3 533	126 080	44	2 865
2008-09	Gatineau	97 528	34	2 868	15 660	5	3 132	113 188	39	2 902
2008-09	Halifax	227 247	34	6 684	0	0	...	227 247	34	6 684
2008-09	Moncton	147 348	34	4 334	16 653	6	2 776	164 001	40	4 100
2008-09	Québec	398 538	34	11 722	130 787	10	13 079	529 325	44	12 030
2008-09	Rimouski	139 744	34	4 110	24 747	6	4 125	164 491	40	4 112
2008-09	Rouyn-Noranda	70 451	34	2 072	6 129	3	2 043	76 580	37	2 070
2008-09	Saint John	133 613	34	3 930	5 686	2	2 843	139 299	36	3 869
2008-09	Shawinigan	95 999	34	2 824	37 269	9	4 141	133 268	43	3 099
2008-09	Lewiston	77 570	34	2 281	3 707	2	1 854	81 277	36	2 258
2008-09	Val-d'Or	61 688	34	1 814	0	0	...	61 688	34	1 814
2008-09	Victoriaville	73 204	34	2 153	3 266	2	1 633	76 470	36	2 124
2008-09		**2 161 389**	**612**	**3 532**	**336 005**	**74**	**4 541**	**2 497 394**	**686**	**3 641**
2009-10	Acadie-Bathurst	47 250	34	1 390	3 512	2	1 756	50 762	36	1 410
2009-10	Baie-Comeau	60 101	34	1 768	0	0	...	60 101	34	1 768
2009-10	Montréal	94 298	34	2 773	12 584	4	3 146	106 882	38	2 813
2009-10	Cape Breton	113 206	34	3 330	6 860	2	3 430	120 066	36	3 335
2009-10	PEI	69 875	34	2 055	4 163	2	2 082	74 038	36	2 057
2009-10	Chicoutimi	108 173	34	3 182	7 210	3	2 403	115 383	37	3 118
2009-10	Drummondville	95 310	34	2 803	23 518	8	2 940	118 828	42	2 829
2009-10	Gatineau	89 276	34	2 626	10 411	5	2 082	99 687	39	2 556
2009-10	Halifax	187 203	34	5 506	0	0	...	187 203	34	5 506
2009-10	Moncton	156 588	34	4 606	60 130	11	5 466	216 718	45	4 816
2009-10	Québec	410 981	34	12 088	56 565	5	11 313	467 546	39	11 988
2009-10	Rimouski	120 036	34	3 530	19 449	6	3 242	139 485	40	3 487
2009-10	Rouyn-Noranda	66 369	34	1 952	11 223	5	2 245	77 592	39	1 990
2009-10	Saint John	140 779	34	4 141	54 461	11	4 951	195 240	45	4 339
2009-10	Shawinigan	109 176	34	3 211	8 797	3	2 932	117 973	37	3 188
2009-10	Lewiston	62 993	34	1 853	1 706	2	853	64 699	36	1 797
2009-10	Val-d'Or	59 526	34	1 751	6 747	3	2 249	66 273	37	1 791
2009-10	Victoriaville	82 185	34	2 417	20 810	8	2 601	102 995	42	2 452
2009-10		**2 073 325**	**612**	**3 388**	**308 146**	**80**	**3 852**	**2 381 471**	**692**	**3 441**
2010-11	Acadie-Bathurst	54 784	34	1 611	3 842	2	1 921	58 626	36	1 629
2010-11	Baie-Comeau	56 167	34	1 652	0	0	...	56 167	34	1 652
2010-11	Montréal	100 162	34	2 946	12 350	5	2 470	112 512	39	2 885
2010-11	Cape Breton	100 445	34	2 954	3 973	2	1 987	104 418	36	2 901
2010-11	PEI	61 847	34	1 819	6 220	3	2 073	68 067	37	1 840
2010-11	Chicoutimi	104 344	34	3 069	3 607	2	1 804	107 951	36	2 999
2010-11	Drummondville	93 783	34	2 758	14 000	5	2 800	107 783	39	2 764
2010-11	Gatineau	88 098	34	2 591	41 153	12	3 429	129 251	46	2 810
2010-11	Halifax	181 240	34	5 331	6 511	2	3 256	187 751	36	5 215
2010-11	Moncton	155 396	34	4 570	7 616	2	3 808	163 012	36	4 528
2010-11	Québec	397 129	34	11 680	114 550	10	11 455	511 679	44	11 629
2010-11	Rimouski	119 836	34	3 525	6 046	2	3 023	125 882	36	3 497
2010-11	Rouyn-Noranda	57 652	34	1 696	0	0	...	57 652	34	1 696
2010-11	Saint John	152 237	34	4 478	47 420	9	5 269	199 657	43	4 643
2010-11	Shawinigan	110 256	34	3 243	18 726	5	3 745	128 982	39	3 307
2010-11	Lewiston	68 041	34	2 001	12 924	8	1 616	80 965	42	1 928
2010-11	Val-d'Or	65 297	34	1 921	2 658	2	1 329	67 955	36	1 888
2010-11	Victoriaville	86 720	34	2 551	12 431	5	2 486	99 151	39	2 542
2010-11		**2 053 434**	**612**	**3 355**	**314 027**	**76**	**4 132**	**2 367 461**	**688**	**3 441**

ASSISTANCES / *ATTENDANCES*

LHJMQ - Tous les clubs de chaque saison / *QMJHL - All teams for each season*

		SAISON RÉGULIÈRE / *REGULAR SEASON*			SÉRIES ÉLIMINATOIRES / *PLAYOFFS*			GRAND TOTAL (S.REG. + SERIES/PLFS)		
SAISON	**ÉQUIPE**	**ASS-SR**	**PJ**	**MOY-SR**	**ASS-SEL**	**PJ**	**MOY-SEL**	**ASS-TOT**	**PJ**	**MOY-TOT**
SEASON	***TEAM***	***ATT-RS***	***GP***	***AVE-SR***	***ATT-PL***	***GP***	***AVE-PL***	***ATT-TOT***	***GP***	***AVE-TOT***
2011-12	Acadie-Bathurst	48 425	34	1 424	5 133	3	1 711	53 558	37	1 448
2011-12	Baie-Comeau	73 187	34	2 153	10 643	4	2 661	83 830	38	2 206
2011-12	Blainville-Boisbriand	102 562	34	3 017	17 952	6	2 992	120 514	40	3 013
2011-12	Cape Breton	88 420	34	2 601	3 060	2	1 530	91 480	36	2 541
2011-12	PEI	54 490	34	1 603	0	0	...	54 490	34	1 603
2011-12	Chicoutimi	96 711	34	2 844	31 865	8	3 983	128 576	42	3 061
2011-12	Drummondville	83 526	34	2 457	4 571	2	2 286	88 097	36	2 447
2011-12	Gatineau	91 847	34	2 701	4 622	2	2 311	96 469	36	2 680
2011-12	Halifax	224 679	34	6 608	72 518	8	9 065	297 197	42	7 076
2011-12	Moncton	144 760	34	4 258	7 945	2	3 973	152 705	36	4 242
2011-12	Québec	398 613	34	11 724	71 186	6	11 864	469 799	40	11 745
2011-12	Rimouski	122 277	34	3 596	43 813	10	4 381	166 090	44	3 775
2011-12	Rouyn-Noranda	63 223	34	1 860	2 940	2	1 470	66 163	36	1 838
2011-12	Saint John	155 060	34	4 561	49 696	9	5 522	204 756	43	4 762
2011-12	Shawinigan	120 420	34	3 542	23 766	6	3 961	144 186	40	3 605
2011-12	Val-d'Or	58 773	34	1 729	3 029	2	1 515	61 802	36	1 717
2011-12	Victoriaville	89 909	34	2 644	4 830	2	2 415	94 739	36	2 632
2011-12		**2 016 882**	**578**	**3 489**	**357 569**	**74**	**4 832**	**2 374 451**	**652**	**3 642**
2012-13	Acadie-Bathurst	47 979	34	1 411	4 071	3	1 357	52 050	37	1 407
2012-13	Baie-Comeau	83 744	34	2 463	26 545	9	2 949	110 289	43	2 565
2012-13	Blainville-Boisbriand	99 566	34	2 928	21 212	7	3 030	120 778	41	2 946
2012-13	Cape Breton	84 009	34	2 471	0	0	...	84 009	34	2 471
2012-13	PEI	61 372	34	1 805	7 057	3	2 352	68 429	37	1 849
2012-13	Chicoutimi	100 797	34	2 965	11 699	3	3 900	112 496	37	3 040
2012-13	Drummondville	80 666	34	2 373	4 535	2	2 268	85 201	36	2 367
2012-13	Gatineau	92 595	34	2 723	14 204	5	2 841	106 799	39	2 738
2012-13	Halifax	295 327	34	8 686	91 326	9	10 147	386 653	43	8 992
2012-13	Moncton	153 633	34	4 519	8 342	2	4 171	161 975	36	4 499
2012-13	Québec	385 724	34	11 345	58 853	5	11 771	444 577	39	11 399
2012-13	Rimouski	129 426	34	3 807	10 863	3	3 621	140 289	37	3 792
2012-13	Rouyn-Noranda	71 552	34	2 104	21 061	8	2 633	92 613	42	2 205
2012-13	Saint John	135 732	34	3 992	5 089	2	2 545	140 821	36	3 912
2012-13	Shawinigan	105 766	34	3 111	0	0	...	105 766	34	3 111
2012-13	Sherbrooke	108 325	34	3 186	5 640	2	2 820	113 965	36	3 166
2012-13	Val-d'Or	61 320	34	1 804	10 282	5	2 056	71 602	39	1 836
2012-13	Victoriaville	88 555	34	2 605	12 916	5	2 583	101 471	39	2 602
2012-13		**2 186 088**	**612**	**3 572**	**313 695**	**73**	**4 297**	**2 499 783**	**685**	**3 649**
2013-14	Acadie-Bathurst	57 195	34	1 682	2 651	2	1 326	59 846	36	1 662
2013-14	Baie-Comeau	84 682	34	2 491	36 215	12	3 018	120 897	46	2 628
2013-14	Blainville-Boisbriand	91 905	34	2 703	26 027	9	2 892	117 932	43	2 743
2013-14	Cape Breton	82 697	34	2 432	4 239	2	2 120	86 936	36	2 415
2013-14	Charlottetown	82 930	34	2 439	3 542	2	1 771	86 472	36	2 402
2013-14	Chicoutimi	93 792	34	2 759	2 453	2	1 227	96 245	36	2 673
2013-14	Drummondville	83 942	34	2 469	17 635	6	2 939	101 577	40	2 539
2013-14	Gatineau	85 787	34	2 523	14 869	5	2 974	100 656	39	2 581
2013-14	Halifax	277 710	34	8 168	75 456	8	9 432	353 166	42	8 409
2013-14	Moncton	150 523	34	4 427	10 237	3	3 412	160 760	37	4 345
2013-14	Québec	339 121	34	9 974	18 622	2	9 311	357 743	36	9 937
2013-14	Rimouski	122 649	34	3 607	21 534	6	3 589	144 183	40	3 605
2013-14	Rouyn-Noranda	68 726	34	2 021	10 070	5	2 014	78 796	39	2 020
2013-14	Saint John	116 380	34	3 423	0	0	...	116 380	34	3 423
2013-14	Shawinigan	89 819	34	2 642	4 090	2	2 045	93 909	36	2 609
2013-14	Sherbrooke	92 549	34	2 722	0	0	...	92 549	34	2 722
2013-14	Val-d'Or	59 472	34	1 749	29 851	11	2 714	89 323	45	1 985
2013-14	Victoriaville	82 851	34	2 437	5 018	2	2 509	87 869	36	2 441
2013-14		**2 062 730**	**612**	**3 370**	**282 509**	**79**	**3 576**	**2 345 239**	**691**	**3 394**

ASSISTANCES / *ATTENDANCES*

LHJMQ - Tous les clubs de chaque saison / *QMJHL - All teams for each season*

		SAISON RÉGULIÈRE / *REGULAR SEASON*			SÉRIES ÉLIMINATOIRES / *PLAYOFFS*			GRAND TOTAL (S.REG. + SERIES/PLFS)		
SAISON	**ÉQUIPE**	**ASS-SR**	**PJ**	**MOY-SR**	**ASS-SEL**	**PJ**	**MOY-SEL**	**ASS-TOT**	**PJ**	**MOY-TOT**
SEASON	***TEAM***	***ATT-RS***	***GP***	***AVE-SR***	***ATT-PL***	***GP***	***AVE-PL***	***ATT-TOT***	***GP***	***AVE-TOT***
2014-15	Acadie-Bathurst	54 975	34	1 617	0	0	...	54 975	34	1 617
2014-15	Baie-Comeau	72 973	34	2 146	11 905	5	2 381	84 878	39	2 176
2014-15	Blainville-Boisbriand	91 009	34	2 677	8 224	3	2 741	99 233	37	2 682
2014-15	Cape Breton	86 632	34	2 548	10 500	3	3 500	97 132	37	2 625
2014-15	Charlottetown	74 374	34	2 187	13 054	5	2 611	87 428	39	2 242
2014-15	Chicoutimi	80 907	34	2 380	8 040	3	2 680	88 947	37	2 404
2014-15	Drummondville	81 672	34	2 402	0	0	...	81 672	34	2 402
2014-15	Gatineau	81 549	34	2 399	14 892	6	2 482	96 441	40	2 411
2014-15	Halifax	263 433	34	7 748	36 097	6	6 016	299 530	40	7 488
2014-15	Moncton	149 138	34	4 386	32 832	8	4 104	181 970	42	4 333
2014-15	Québec	329 747	34	9 698	102 438	11	9 313	432 185	45	9 604
2014-15	Rimouski	121 822	34	3 583	41 159	10	4 116	162 981	44	3 704
2014-15	Rouyn-Noranda	67 413	34	1 983	8 467	3	2 822	75 880	37	2 051
2014-15	Saint John	121 782	34	3 582	6 901	3	2 300	128 683	37	3 478
2014-15	Shawinigan	96 213	34	2 830	12 170	4	3 043	108 383	38	2 852
2014-15	Sherbrooke	91 840	34	2 701	8 450	3	2 817	100 290	37	2 711
2014-15	Val-d'Or	56 696	34	1 668	22 955	9	2 551	79 651	43	1 852
2014-15	Victoriaville	82 610	34	2 430	4 224	2	2 112	86 834	36	2 412
2014-15		**2 004 785**	**612**	**3 276**	**342 308**	**84**	**4 075**	**2 347 093**	**696**	**3 372**
2015-16	Acadie-Bathurst	51 614	34	1 518	2 617	2	1 309	54 231	36	1 506
2015-16	Baie-Comeau	61 917	34	1 821		0	...	61 917	34	1 821
2015-16	Blainville-Boisbriand	79 906	34	2 350	15 078	5	3 016	94 984	39	2 435
2015-16	Cape Breton	86 515	34	2 545	23 355	6	3 893	109 870	40	2 747
2015-16	Charlottetown	74 979	34	2 205	15 819	6	2 637	90 798	40	2 270
2015-16	Chicoutimi	75 114	34	2 209	9 531	3	3 177	84 645	37	2 288
2015-16	Drummondville	79 830	34	2 348	3 514	2	1 757	83 344	36	2 315
2015-16	Gatineau	77 775	34	2 288	16 611	5	3 322	94 386	39	2 420
2015-16	Halifax	234 358	34	6 893	0	0	...	234 358	34	6 893
2015-16	Moncton	147 257	34	4 331	32 419	8	4 052	179 676	42	4 278
2015-16	Québec	470 384	34	13 835	22 213	2	11 107	492 597	36	13 683
2015-16	Rimouski	113 043	34	3 325	9 628	3	3 209	122 671	37	3 315
2015-16	Rouyn-Noranda	73 461	34	2 161	36 237	11	3 294	109 698	45	2 438
2015-16	Saint John	123 399	34	3 629	38 891	9	4 321	162 290	43	3 774
2015-16	Shawinigan	106 268	34	3 126	43 879	11	3 989	150 147	45	3 337
2015-16	Sherbrooke	83 004	34	2 441	3 698	2	1 849	86 702	36	2 408
2015-16	Val-d'Or	68 414	34	2 012	6 433	3	2 144	74 847	37	2 023
2015-16	Victoriaville	76 364	34	2 246	5 788	3	1 929	82 152	37	2 220
2015-16		**2 083 602**	**612**	**3 405**	**285 711**	**81**	**3 527**	**2 369 313**	**693**	**3 419**
2016-17	Acadie-Bathurst	62 698	34	1 844	13 800	5	2 760	76 498	39	1 961
2016-17	Baie-Comeau	58 776	34	1 729	3 584	2	1 792	62 360	36	1 732
2016-17	Blainville-Boisbriand	78 605	34	2 312	27 103	10	2 710	105 708	44	2 402
2016-17	Cape Breton	90 140	34	2 651	18 990	6	3 165	109 130	40	2 728
2016-17	Charlottetown	75 993	34	2 235	19 825	7	2 832	95 818	41	2 337
2016-17	Chicoutimi	79 743	34	2 345	31 079	8	3 885	110 822	42	2 639
2016-17	Drummondville	73 839	34	2 172	3 777	2	1 889	77 616	36	2 156
2016-17	Gatineau	70 124	34	2 062	6 601	3	2 200	76 725	37	2 074
2016-17	Halifax	233 299	34	6 862	18 716	3	6 239	252 015	37	6 811
2016-17	Moncton	131 925	34	3 880	0	0	...	131 925	34	3 880
2016-17	Québec	320 315	34	9 421	15 710	2	7 855	336 025	36	9 334
2016-17	Rimouski	106 364	34	3 128	5 370	2	2 685	111 734	36	3 104
2016-17	Rouyn-Noranda	75 753	34	2 228	19 386	7	2 769	95 139	41	2 320
2016-17	Saint John	142 829	34	4 201	42 376	9	4 708	185 205	43	4 307
2016-17	Shawinigan	120 520	34	3 545	9 512	3	3 171	130 032	37	3 514
2016-17	Sherbrooke	82 713	34	2 433	0	0	...	82 713	34	2 433
2016-17	Val-d'Or	58 733	34	1 727	9 738	5	1 948	68 471	39	1 756
2016-17	Victoriaville	77 080	34	2 267	4 262	2	2 131	81 342	36	2 260
2016-17		**1 939 449**	**612**	**3 169**	**249 829**	**76**	**3 287**	**2 189 278**	**688**	**3 182**

ASSISTANCES / *ATTENDANCES*

LHJMQ - Tous les clubs de chaque saison / *QMJHL - All teams for each season*

		SAISON RÉGULIÈRE / *REGULAR SEASON*			SÉRIES ÉLIMINATOIRES / *PLAYOFFS*			GRAND TOTAL (S.REG. + SERIES/PLFS)		
SAISON	**ÉQUIPE**	**ASS-SR**	**PJ**	**MOY-SR**	**ASS-SEL**	**PJ**	**MOY-SEL**	**ASS-TOT**	**PJ**	**MOY-TOT**
SEASON	***TEAM***	***ATT-RS***	***GP***	***AVE-SR***	***ATT-PL***	***GP***	***AVE-PL***	***ATT-TOT***	***GP***	***AVE-TOT***
2017-18	Acadie-Bathurst	64 714	34	1 903	33 603	10	3 360	98 317	44	2 234
2017-18	Baie-Comeau	59 566	34	1 752	5 831	3	1 944	65 397	37	1 767
2017-18	Blainville-Boisbriand	79 763	34	2 346	36 788	11	3 344	116 551	45	2 590
2017-18	Cape Breton	87 109	34	2 562	7 090	3	2 363	94 199	37	2 546
2017-18	Charlottetown	82 869	34	2 437	24 919	8	3 115	107 788	42	2 566
2017-18	Chicoutimi	80 483	34	2 367	9 205	3	3 068	89 688	37	2 424
2017-18	Drummondville	78 221	34	2 301	15 808	5	3 162	94 029	39	2 411
2017-18	Gatineau	76 284	34	2 244	4 151	2	2 076	80 435	36	2 234
2017-18	Halifax	245 140	34	7 210	30 060	4	7 515	275 200	38	7 242
2017-18	Moncton	145 828	34	4 289	18 775	6	3 129	164 603	40	4 115
2017-18	Québec	306 061	34	9 002	33 890	4	8 473	339 951	38	8 946
2017-18	Rimouski	112 663	34	3 314	14 674	4	3 669	127 337	38	3 351
2017-18	Rouyn-Noranda	69 146	34	2 034	9 438	4	2 360	78 584	38	2 068
2017-18	Saint John	144 723	34	4 257	0	0	...	144 723	34	4 257
2017-18	Shawinigan	109 680	34	3 226	0	0	...	109 680	34	3 226
2017-18	Sherbrooke	81 274	34	2 390	13 930	5	2 786	95 204	39	2 441
2017-18	Val-d'Or	53 975	34	1 588	2 513	2	1 257	56 488	36	1 569
2017-18	Victoriaville	78 146	34	2 298	21 509	7	3 073	99 655	41	2 431
2017-18		**1 955 645**	**612**	**3 195**	**282 184**	**81**	**3 484**	**2 237 829**	**693**	**3 229**
2018-19	Acadie-Bathurst	66 700	34	1 962	0	0	...	66 700	34	1 962
2018-19	Baie-Comeau	62 565	34	1 840	9 046	4	2 262	71 611	38	1 885
2018-19	Blainville-Boisbriand	75 771	34	2 229	3 872	2	1 936	79 643	36	2 212
2018-19	Cape Breton	81 465	34	2 396	21 108	6	3 518	102 573	40	2 564
2018-19	Charlottetown	92 672	34	2 726	9 087	3	3 029	101 759	37	2 750
2018-19	Chicoutimi	92 262	34	2 714	6 935	2	3 468	99 197	36	2 755
2018-19	Drummondville	84 800	34	2 494	28 208	9	3 134	113 008	43	2 628
2018-19	Gatineau	72 394	34	2 129	3 464	2	1 732	75 858	36	2 107
2018-19	Halifax	277 068	34	8 149	96 306	12	8 026	373 374	46	8 117
2018-19	Moncton	175 040	34	5 148	20 688	5	4 138	195 728	39	5 019
2018-19	Québec	313 812	34	9 230	25 600	3	8 533	339 412	37	9 173
2018-19	Rimouski	117 050	34	3 443	21 538	6	3 590	138 588	40	3 465
2018-19	Rouyn-Noranda	74 072	34	2 179	31 187	10	3 119	105 259	44	2 392
2018-19	Saint John	116 511	34	3 427	0	0	...	116 511	34	3 427
2018-19	Shawinigan	106 652	34	3 137	9 082	3	3 027	115 734	37	3 128
2018-19	Sherbrooke	84 575	34	2 488	12 804	5	2 561	97 379	39	2 497
2018-19	Val-d'Or	52 959	34	1 558	5 572	3	1 857	58 531	37	1 582
2018-19	Victoriaville	80 381	34	2 364	13 551	6	2 259	93 932	40	2 348
2018-19		**2 026 749**	**612**	**3 312**	**318 048**	**81**	**3 927**	**2 344 797**	**693**	**3 384**
2019-20	Acadie-Bathurst	51 154	32	1 599	Pas de séries	COVID-19	*No Playoffs*	51 154	32	1 599
2019-20	Baie-Comeau	50 626	32	1 582	Pas de séries	COVID-19	*No Playoffs*	50 626	32	1 582
2019-20	Blainville-Boisbriand	66 465	31	2 144	Pas de séries	COVID-19	*No Playoffs*	66 465	31	2 144
2019-20	Cape Breton	87 006	31	2 807	Pas de séries	COVID-19	*No Playoffs*	87 006	31	2 807
2019-20	Charlottetown	86 390	32	2 700	Pas de séries	COVID-19	*No Playoffs*	86 390	32	2 700
2019-20	Chicoutimi	107 612	32	3 363	Pas de séries	COVID-19	*No Playoffs*	107 612	32	3 363
2019-20	Drummondville	70 591	31	2 277	Pas de séries	COVID-19	*No Playoffs*	70 591	31	2 277
2019-20	Gatineau	65 437	32	2 045	Pas de séries	COVID-19	*No Playoffs*	65 437	32	2 045
2019-20	Halifax	229 367	32	7 168	Pas de séries	COVID-19	*No Playoffs*	229 367	32	7 168
2019-20	Moncton	166 434	32	5 201	Pas de séries	COVID-19	*No Playoffs*	166 434	32	5 201
2019-20	Québec	262 793	31	8 477	Pas de séries	COVID-19	*No Playoffs*	262 793	31	8 477
2019-20	Rimouski	111 936	32	3 498	Pas de séries	COVID-19	*No Playoffs*	111 936	32	3 498
2019-20	Rouyn-Noranda	62 122	32	1 941	Pas de séries	COVID-19	*No Playoffs*	62 122	32	1 941
2019-20	Saint John	107 042	32	3 345	Pas de séries	COVID-19	*No Playoffs*	107 042	32	3 345
2019-20	Shawinigan	96 519	32	3 016	Pas de séries	COVID-19	*No Playoffs*	96 519	32	3 016
2019-20	Sherbrooke	92 181	31	2 974	Pas de séries	COVID-19	*No Playoffs*	92 181	31	2 974
2019-20	Val-d'Or	50 808	32	1 588	Pas de séries	COVID-19	*No Playoffs*	50 808	32	1 588
2019-20	Victoriaville	77 799	32	2 431	Pas de séries	COVID-19	*No Playoffs*	77 799	32	2 431
2019-20		**1 842 282**	**571**	**3 226**	**0**	**0**	**...**	**1 842 282**	**571**	**3 226**

ASSISTANCES / *ATTENDANCES*

LHJMQ - Tous les clubs de chaque saison / *QMJHL - All teams for each season*

		SAISON RÉGULIÈRE / *REGULAR SEASON*			SÉRIES ÉLIMINATOIRES / *PLAYOFFS*			GRAND TOTAL (S.REG. + SERIES/PLFS)		
SAISON	**ÉQUIPE**	**ASS-SR**	**PJ**	**MOY-SR**	**ASS-SEL**	**PJ**	**MOY-SEL**	**ASS-TOT**	**PJ**	**MOY-TOT**
SEASON	***TEAM***	***ATT-RS***	***GP***	***AVE-SR***	***ATT-PL***	***GP***	***AVE-PL***	***ATT-TOT***	***GP***	***AVE-TOT***
2020-21	Acadie-Bathurst	16 503	15	1 100	3 374	4	844	19 877	19	1 046
2020-21	Baie-Comeau	0	18	0	0	1	0	0	19	0
2020-21	Blainville-Boisbriand	0	16	0	0	4	0	0	20	0
2020-21	Cape Breton	17 811	19	937	0	0	...	17 811	19	937
2020-21	Charlottetown	16 490	20	825	0	5	0	16 490	25	660
2020-21	Chicoutimi	0	15	0	0	5	0	0	20	0
2020-21	Drummondville	0	18	0	0	1	0	0	19	0
2020-21	Gatineau	0	15	0	0	2	0	0	17	0
2020-21	Halifax	33 200	22	1 509	0	0	...	33 200	22	1 509
2020-21	Moncton	35 571	16	2 223	6 696	3	2 232	42 267	19	2 225
2020-21	Québec	0	16	0	0	3	0	0	19	0
2020-21	Rimouski	0	20	0	0	3	0	0	23	0
2020-21	Rouyn-Noranda	0	20	0	0	1	0	0	21	0
2020-21	Saint John	25 123	17	1 478	3 934	3	1 311	29 057	20	1 453
2020-21	Shawinigan	0	16	0	0	3	0	0	19	0
2020-21	Sherbrooke	0	14	0	0	1	0	0	15	0
2020-21	Val-d'Or	0	17	0	3 766	9	CV 418	3 766	26	145
2020-21	Victoriaville	0	13	0	6 270	10	CV 627	6 270	23	273
2020-21		**144 698**	**307**	**471**	**24 040**	**58**	**414**	**168 738**	**365**	**462**

CV : les parties de Val-d'Or et Victoriaville en finale ont été disputées au Centre Vidéotron. / *Games of the Finals were played at Centre Videotron (Quebec City).*

0 ... Matchs disputés sans aucun spectateur dans l'aréna. **(COVID-19)** / *Games have been played, but no crowd in the building...*

2021-22	Acadie-Bathurst	58 748	34	1 728	8604	4	2151	67 352	38	1772
2021-22	Baie-Comeau	37 870	34	1 114	2525	2	1263	40 395	36	1122
2021-22	Blainville-Boisbriand	47 552	34	1 399	4773	3	1591	52 325	37	1414
2021-22	Cape Breton	54 654	34	1 607	0	0	...	54 654	34	1607
2021-22	Charlottetown	78 567	34	2 311	25093	9	2788	103 660	43	2411
2021-22	Chicoutimi	67 762	34	1 993	1911	1	1911	69 673	35	1991
2021-22	Drummondville	62 759	34	1 846	3976	2	1988	66 735	36	1854
2021-22	Gatineau	97 895	34	2 879	14317	4	3579	112 212	38	2953
2021-22	Halifax	165 263	34	4 861	8709	2	4355	173 972	36	4833
2021-22	Moncton	122 600	34	3 606	2337	1	2337	124 937	35	3570
2021-22	Québec	231 083	34	6 797	66171	7	9453	297 254	41	7250
2021-22	Rimouski	83 615	34	2 459	11563	4	2891	95 178	38	2505
2021-22	Rouyn-Noranda	49 869	34	1 467	2230	1	2230	52 099	35	1489
2021-22	Saint John	89 846	34	2 643	7019	3	2340	96 865	37	2618
2021-22	Shawinigan	76 831	34	2 260	27430	7	3919	104 261	41	2543
2021-22	Sherbrooke	85 467	34	2 514	20276	6	3379	105 743	40	2644
2021-22	Val-d'Or	43 092	34	1 267	2506	2	1253	45 598	36	1267
2021-22	Victoriaville	67 758	34	1 993	0	0	...	67 758	34	1993
2021-22		**1 521 231**	**612**	**2 486**	**209 440**	**58**	**3 611**	**1 730 671**	**670**	**2 583**

ASSISTANCES / *ATTENDANCES*

LHJMQ - Tous les clubs de chaque saison / *QMJHL - All teams for each season*

		SAISON RÉGULIÈRE / *REGULAR SEASON*			SÉRIES ÉLIMINATOIRES / *PLAYOFFS*			GRAND TOTAL (S.REG. + SERIES/PLFS)		
SAISON	**ÉQUIPE**	**ASS-SR**	**PJ**	**MOY-SR**	**ASS-SEL**	**PJ**	**MOY-SEL**	**ASS-TOT**	**PJ**	**MOY-TOT**
SEASON	***TEAM***	***ATT-RS***	***GP***	***AVE-SR***	***ATT-PL***	***GP***	***AVE-PL***	***ATT-TOT***	***GP***	***AVE-TOT***
2022-23	Acadie-Bathurst	56 233	34	1 654	0	0	0	56 233	34	1654
2022-23	Baie-Comeau	54 972	34	1 617	6 274	3	2 091	61 246	37	1655
2022-23	Blainville-Boisbriand	57 677	34	1 696	3 064	2	1 532	60 741	36	1687
2022-23	Cape Breton	66 784	34	1 964	6 014	2	3 007	72 798	36	2022
2022-23	Charlottetown	88 571	34	2 605	3 663	2	1 832	92 234	36	2562
2022-23	Chicoutimi	87 293	34	2 567	8 985	3	2 995	96 278	37	2602
2022-23	Drummondville	71 547	34	2 104	11 038	4	2 760	82 585	38	2173
2022-23	Gatineau	127 055	34	3 737	30 000	6	5 000	157 055	40	3926
2022-23	Halifax	259 813	34	7 642	97 994	11	8 909	357 807	45	7951
2022-23	Moncton	153 226	34	4 507	21 562	6	3 594	174 788	40	4370
2022-23	Québec	330 689	34	9 726	139 371	9	15 486	470 060	43	10932
2022-23	Rimouski	101 055	34	2 972	12 076	4	3 019	113 131	38	2977
2022-23	Rouyn-Noranda	63 001	34	1 853	7 930	4	1 983	70 931	38	1867
2022-23	Saint John	100 536	34	2 957	7 851	3	2 617	108 387	37	2929
2022-23	Shawinigan	90 383	34	2 658	7 721	3	2 574	98 104	37	2651
2022-23	Sherbrooke	111 448	34	3 278	28 035	7	4 005	139 483	41	3402
2022-23	Val-d'Or	53 873	34	1 585	0	0	0	53 873	34	1585
2022-23	Victoriaville	83 614	34	2 459	8 909	3	2 970	92 523	37	2501
2022-23		**1 957 770**	**612**	**3 199**	**400 487**	**72**	**5 562**	**2 358 257**	**684**	**3 448**

		SAISON RÉGULIÈRE / *REGULAR SEASON*			SÉRIES ÉLIMINATOIRES / *PLAYOFFS*			GRAND TOTAL (S.REG. + SERIES/PLFS)		
SAISON	**ÉQUIPE**	**ASS-SR**	**PJ**	**MOY-SR**	**ASS-SEL**	**PJ**	**MOY-SEL**	**ASS-TOT**	**PJ**	**MOY-TOT**
SEASON	***TEAM***	***ATT-RS***	***GP***	***AVE-SR***	***ATT-PL***	***GP***	***AVE-PL***	***ATT-TOT***	***GP***	***AVE-TOT***
2023-24	Acadie-Bathurst	55 328	34	1 627	9 221	4	2 305	64 549	38	1699
2023-24	Baie-Comeau	82 519	34	2 427	27 080	9	3 009	109 599	43	2549
2023-24	Blainville-Boisbriand	55 107	34	1 621	5 577	3	1 859	60 684	37	1640
2023-24	Cape Breton	79 565	34	2 340	28 033	6	4 672	107 598	40	2690
2023-24	Charlottetown	91 110	34	2 680	2 998	2	1 499	94 108	36	2614
2023-24	Chicoutimi	94 558	34	2 781	14 818	4	3 705	109 376	38	2878
2023-24	Drummondville	84 734	34	2 492	32 805	10	3 281	117 539	44	2671
2023-24	Gatineau	118 645	34	3 490	7 471	2	3 736	126 116	36	3503
2023-24	Halifax	284 505	34	8 368	16 189	2	8 095	300 694	36	8353
2023-24	Moncton	157 923	34	4 645	6 810	2	3 405	164 733	36	4576
2023-24	Québec	334 556	34	9 840	0	0	0	334 556	34	9840
2023-24	Rimouski	103 857	34	3 055	9 120	3	3 040	112 977	37	3053
2023-24	Rouyn-Noranda	75 397	34	2 218	13 605	5	2 721	89 002	39	2282
2023-24	Saint John	93 850	34	2 760	4 524	2	2 262	98 374	36	2733
2023-24	Shawinigan	98 197	34	2 888	4 462	2	2 231	102 659	36	2852
2023-24	Sherbrooke	93 170	34	2 740	22 565	7	3 224	115 735	41	2823
2023-24	Val-d'Or	56 301	34	1 656	0	0	0	56 301	34	1656
2023-24	Victoriaville	86 131	34	2 533	20 960	7	2 994	107 091	41	2612
2023-24		**2 045 453**	**612**	**3 342**	**226 238**	**70**	**3 232**	**2 271 691**	**682**	**3 331**

ASSISTANCES / *ATTENDANCES*

LHJMQ - Tous les clubs de chaque saison / *QMJHL - All teams for each season*

		SAISON RÉGULIÈRE / *REGULAR SEASON*			SÉRIES ÉLIMINATOIRES / *PLAYOFFS*			GRAND TOTAL (S.REG. + SERIES/PLFS)		
SAISON	**ÉQUIPE**	**ASS-SR**	**PJ**	**MOY-SR**	**ASS-SEL**	**PJ**	**MOY-SEL**	**ASS-TOT**	**PJ**	**MOY-TOT**
SEASON	***TEAM***	***ATT-RS***	***GP***	***AVE-SR***	***ATT-PL***	***GP***	***AVE-PL***	***ATT-TOT***	***GP***	***AVE-TOT***
2024-25	Acadie-Bathurst	54 884	32	1 715	6 254	3	2 085	61 138	35	1747
2024-25	Baie-Comeau	71 884	32	2 246	13 704	6	2 284	85 588	38	2252
2024-25	Blainville-Boisbriand	62 444	32	1 951	5 981	3	1 994	68 425	35	1955
2024-25	Cape Breton	93 127	32	2 910	11 842	3	3 947	104 969	35	2999
2024-25	Charlottetown	87 032	32	2 720	3 691	2	1 846	90 723	34	2668
2024-25	Chicoutimi	104 401	32	3 263	19 759	5	3 952	124 160	37	3356
2024-25	Drummondville	79 049	32	2 470	10 410	4	2 603	89 459	36	2485
2024-25	Gatineau	107 038	32	3 345	5 760	2	2 880	112 798	34	3318
2024-25	Halifax	263 067	32	8 221	33 718	5	6 744	296 785	37	8021
2024-25	Moncton	166 970	32	5 218	57 787	9	6 421	224 757	41	5482
2024-25	Québec	313 776	32	9 806	16 698	2	8 349	330 474	34	9720
2024-25	Rimouski	107 583	32	3 362	43 766	12	3 647	151 349	44	3440
2024-25	Rouyn-Noranda	65 648	32	2 052	16 207	7	2 315	81 855	39	2099
2024-25	Saint John	89 948	32	2 811	0	0	0	89 948	32	2811
2024-25	Shawinigan	92 515	32	2 891	22 471	7	3 210	114 986	39	2948
2024-25	Sherbrooke	95 207	32	2 975	10 166	4	2 542	105 373	36	2927
2024-25	Val-d'Or	51 910	32	1 622	5 166	3	1 722	57 076	35	1631
2024-25	Victoriaville	80 971	32	2 530	0	0	0	80 971	32	2530
2024-25		**1 987 454**	**576**	**3 450**	**283 380**	**77**	**3 680**	**2 270 834**	**653**	**3 478**

		SAISON RÉGULIÈRE / *REGULAR SEASON*			SÉRIES ÉLIMINATOIRES / *PLAYOFFS*			GRAND TOTAL (S.REG. + SERIES/PLFS)		
SAISON	**ÉQUIPE**	**ASS-SR**	**PJ**	**MOY-SR**	**ASS-SEL**	**PJ**	**MOY-SEL**	**ASS-TOT**	**PJ**	**MOY-TOT**
SEASON	***TEAM***	***ATT-RS***	***GP***	***AVE-SR***	***ATT-PL***	***GP***	***AVE-PL***	***ATT-TOT***	***GP***	***AVE-TOT***
2025-26	Baie-Comeau	46 676	32	1 459	0	0	0	46 676	32	1 459
2025-26	Blainville-Boisbriand	77 019	32	2 407	18 549	8	2 318	95 568	40	2 389
2025-26	Cape Breton	85 080	32	2 659	8 217	3	2 739	93 297	35	2 666
2025-26	Charlottetown	90 319	32	2 822	11 854	4	2 964	102 173	36	2 838
2025-26	Chicoutimi	113 570	32	3 549	44 923	10	4 492	158 493	42	3 774
2025-26	Drummondville	70 401	32	2 200	5 094	2	2 547	75 495	34	2 220
2025-26	Gatineau	95 841	32	2 995	6 975	3	2 325	102 816	35	2 938
2025-26	Halifax	254 868	32	7 965	10 935	2	5 468	265 803	34	7 818
2025-26	Moncton	161 795	32	5 056	65 580	11	5 961	227 375	43	5 288
2025-26	Newfoundland	167 477	32	5 234	33 695	6	5 616	201 172	38	5 294
2025-26	Québec	300 204	32	9 381	44 057	5	8 811	344 261	37	9 304
2025-26	Rimouski	88 038	32	2 751	0	0	0	88 038	32	2 751
2025-26	Rouyn-Noranda	61 137	32	1 911	20 691	9	2 299	81 828	41	1 996
2025-26	Saint John	104 743	32	3 273	4 862	2	2 431	109 605	34	3 224
2025-26	Shawinigan	95 101	32	2 972	18 358	6	3 060	113 459	38	2 986
2025-26	Sherbrooke	96 244	32	3 008	8 810	3	2 937	105 054	35	3 002
2025-26	Val-d'Or	52 602	32	1 644	9 240	5	1 848	61 842	37	1 671
2025-26	Victoriaville	78 367	32	2 449	3 787	2	1 894	82 154	34	2 416
2025-26		**2 039 482**	**576**	**3 541**	**315 627**	**81**	**3 897**	**2 355 109**	**657**	**3 585**

Total : 57 saisons / *seasons*	75 220 694	27486	2 737	11 992 128	3227	3 716	87 212 822	30713	2 840

ASSISTANCES / *ATTENDANCES*

LHJMQ - Tous les clubs de chaque saison / *QMJHL - All teams for each season*

Record de franchise en séries / *Franchise record, in playoffs*

RL : Record LHJMQ / *QMJHL Record*

RECORDS LHJMQ / *QMJHL RECORDS*

Plus de spectateurs, en un match
Most spectators, one game

Saison régulière / *Regular Season*

				VIS	LOC
RL	2015-09-12	18259	Centre Vidéotron	Rimouski	Québec
	2015-12-28	17897	Centre Vidéotron	Sherbrooke	Québec
	2016-01-29	17719	Centre Vidéotron	Sherbrooke	Québec
	2016-03-13	17625	Centre Vidéotron	Baie-Comeau	Québec
	2015-11-07	17249	Centre Vidéotron	Saint John	Québec
	2022-12-31	16017	Centre Vidéotron	Sherbrooke	Québec
	2019-03-03	15466	Centre Vidéotron	Baie-Comeau	Québec
	1994-11-06	15360	Colisée de Québec	Laval	Beauport
	2016-01-09	15357	Centre Vidéotron	Drummond...	Québec
	2005-02-15	15342	Colisée Pepsi	Rimouski	Québec

Séries éliminatoires / *Playoffs*

				VIS	LOC
RL	2023-05-19	18259	Centre Vidéotron	Halifax	Québec
RL	2023-05-13	18259	Centre Vidéotron	Halifax	Québec
RL	2023-05-12	18259	Centre Vidéotron	Halifax	Québec
	2023-04-30	17911	Centre Vidéotron	Gatineau	Québec
	1983-04-22	17860	Forum, Montréal	Longueuil	Verdun
	2023-04-28	17416	Centre Vidéotron	Gatineau	Québec
	1983-04-27	17208	Forum, Montréal	Longueuil	Verdun
	1983-05-01	16192	Forum, Montréal	Longueuil	Verdun
	2006-05-12	15342	Colisée Pepsi	Moncton	Québec
	1999-04-18	15341	Colisée de Québec	A-Bathurst	Québec

OFFICIELS SUR GLACE / *ON-ICE OFFICIALS*

LHJMQ - Saison 2026-27 / *QMJHL - 2026-27 Season*

PROGRAMME ARBITRE
OFFICIATING PROGRAM

Ghislain Hébert
DIRECTEUR DE L'ARBITRAGE
OFFICIATING DIRECTOR

Jean Morin
RESPONSABLE, JUGES DE LIGNES
RESPONSIBLE OF THE LINESMEN

Jean Hould
GESTIONNAIRE, OPÉRATIONS ARBITRAGE
MANAGER, OFFICIATING OPERATIONS

SUPERVISEURS
SUPERVISORS

Steve Barton
Eric Charron
Larry Christian
Olivier Cimon
David Crane
Rick Gaudet
Ted Murphy
Derek Nansen
Guy Pellerin
Justin St-Pierre
David Taveroff
Todd Thomander
Stéphane Tremblay

#	ARBITRES / *REFEREES*
22	BÉCHARD, Alexandre
34	BELLIVEAU, Jeremie
47	BERNIER, Marc-André
26	BERNIER, Samuel
11	BIGRAS, Vincent
18	BINETTE, Mathieu
33	BOUDREAU, Mathieu
44	BRENNAN, Hillary
15	CADIEUX, Dominic
32	CHAGNON, Marc-Antoine
51	CHARETTE, Samuel
2	CHARRON, Émile
41	CHOLETTE, Simon
43	CURRIE, Sam
22	DOIRON, Tanner
35	GAGNÉ, Alexandre
7	GOUIN, Olivier
19	GOUR, Jesse
10	HAMILTON, Michael
20	HOPKINS, Jeff
39	JOBIN-MANSEAU, Yannick
53	KELLY, William
46	KEOUGH, Sheldon

#	ARBITRES / *REFEREES*
17	LABONTÉ, Guillaume
9	LABONTÉ, Xavier
12	LANGILLE, Jonathan
16	LAPOINTE, Julien
36	LEBLANC, Émile
5	LEBLANC, Maurice
31	LEDUC, Nicolas
6	LOYER, Nicolas
40	MacISAAC, Cole
21	MAILLET, Mario
46	MANTHA, Elizabeth
13	McCORMACK, Josh
38	MENNITI, Mathieu
24	MILLS , Brad
48	PAUZÉ, Cédric
23	PUDDIFANT, Tyler
14	ROBICHAUD, Alex
45	ROBINSON, Jack
4	STARZOMSKI, Stephen
3	ST-JACQUES, Pascal
37	TARTRE, Simon
27	TESSIER, Dominic
8	TREMBLAY, Jérome
40	TREMPE, Francis

#	JUGES DE LIGNES / *LINESMEN*
98	BELAIR, Christophe
50	BOIVIN, Nicolas
62	BOLDUC, Alexis
52	BOLDUC, Jonathan
43	BOUTET, Jasmin
78	BOYCE, Brett
79	BROWN, Gabe
81	BRUNELLE, Guillaume
49	BURCHELL, Justin
54	CARRÉ, Maxime
88	CHAPUT, Maxime
42	CLARKE, Stephen
64	COUTURE, Pierre-Olivier
82	CULBERT, Adam
53	DAWE, Christian
51	DAY, Mark
60	DENOMMÉE, Antoine
70	DESJARDINS, Maxime
55	DOIRON, Jay
92	FERGUSON, Liam
65	FERLAND, Maxime
93	FISHER, Kevin
45	FORTIER, Jonathan
30	FORTIN, Benjamin
67	GIRARD, Jonathan
91	HAGEN, Sean
76	HANSON , Matthew
58	HICKS, Mat

#	JUGES DE LIGNES / *LINESMEN*
77	HUOT, Antoine
87	KEAYS, Samuel
48	LAPOINTE, Olivier
80	LEBLANC , Antoine
71	LOSIER, Sylvain
69	MacADAM, Jarrod
40	MacISAAC, Cole
84	MARTINEAU, Benoit
63	MASSÉ, Émeric
61	McCONNELL, Matt
95	MONGEON, Maxime
97	MONTMINY, Antoine
79	OUELLET, Guillaume
96	PARÉ, Samuel
56	PELLETIER, Benoit
75	PICHÉ, Nicolas
57	PILON, Philippe
73	POIRIER, Eric
83	REID, Ryan
74	RIOUX, Jean-François
60	RODRIGUE, David
44	RYAN, Cédric
66	SCHOEB, Pierre-Olivier
94	SULLIVAN, Matthew
59	VÉZINA, Alexis
89	VOYER, Félix-Antoine
86	WOOD, Dawson

MENEURS DE TOUS LES TEMPS DE LA LHJMQ - OFFICIELS SUR GLACE
LIFETIME LEADERS - OFF-ICE OFFICIALS - QMJHL HISTORY

a - ACTIF / *ACTIVE*

SAISON RÉGULIÈRE / *REGULAR SEASON*

Plus de parties par un officiel sur glace, en carrière
Most games by an on-ice official, career

	1	Eric Charron	1987>>2019	1297
	2	Nicolas Dutil	1997>>2025	1221
a	3	Sylvain Losier	1993>>2026	1051
	4	Marc Muylaert	1996>>2023	1005
	5	Daniel Béchard	1995>>2020	1000
	6	Serge Carpentier	1991>>2012	983
	7	David Taveroff	1983>>2013	937
	8	Denis Drolet	1988>>2016	908
	9	Sylvain Cloutier	1983>>2010	904
	10	Luc Voyer	1987>>2017	900
a	11	Pascal St-Jacques	2004>>2026	885
	12	Dominick Bédard	2005>>2023	872
	13	Patrick Morin	2000>>2026	792
	14	Luc Lachapelle	1974>>1999	783
	15	Jonathan Trudel	2006>>2026	776

Sylvain Losier
Dernière saison
Last season
 # 71

SÉRIES ÉLIMINATOIRES / *PLAYOFFS*

Plus de parties par un officiel sur glace, en carrière
Most games by an on-ice official, career

a	1	Sylvain Losier	1993>>2026	256
	2	Nicolas Dutil	1997>>2025	242
	3	Serge Carpentier	1991>>2012	239
	4	Daniel Béchard	1995>>2020	195
	5	Sylvain Cloutier	1983>>2010	190
	6	Dominick Bédard	2005>>2023	181
	7	Eric Charron	1987>>2019	176
	8	Marc Muylaert	1996>>2023	169
a	9	Jay Doiron	1997>>2026	168
a	10	Pascal St-Jacques	2004>>2026	167
	11	Luc Lachapelle	1974>>1999	153
	12	Stéfan Capano	1992>>2019	149
	13	Pierre Tremblay	1983>>2002	148
a	14	Jonathan Langille	1999>>2026	143
a	15	Mario Maillet	2003>>2026	137

CHERCHEZ UN OFFICIEL ... sur le site web de la LHJMQ - actif ou retiré
https://chl.ca/lhjmq/searchpeople

SEARCH AN OFFICIAL ... *in the QMJHL website - active or retired*
https://chl.ca/lhjmq/en/searchpeople

CENTRE DE SOUTIEN AU RECRUTEMENT | CSR | CENTRAL SCOUTING

LHJMQ - Saison 2026-27 / *QMJHL - 2026-27 Season*

L'ÉQUIPE DU CSR
CSR TEAM

DIRECTEUR DU CSR
DIRECTOR, CENTRAL SCOUTING

Pierre Cholette

Frédéric Lévesque
Consultant, gardiens de but
Goaltending Advisor

RECRUTEURS
SCOUTS

Jean-Pierre Belzil	TERRITOIRE DU QUÉBEC	*QUEBEC TERRITORY*
Corrado Micalef	TERRITOIRE DU QUÉBEC	*QUEBEC TERRITORY*
Daniel Noonan	TERRITOIRE DU QUÉBEC	*QUEBEC TERRITORY*
Benoît Payment	TERRITOIRE DU QUÉBEC	*QUEBEC TERRITORY*
William Roy	TERRITOIRE DU QUÉBEC	*QUEBEC TERRITORY*
Taylor Burke	ATLANTIQUE (NOUVELLE-ÉCOSSE)	*ATLANTIC (NOVA SCOTIA)*
David Landry	ATLANTIQUE (NOUV-BRUNSWICK & IPE)	*ATLANTIC (NEW BRUNSWICK & PEI)*
Marcus Power	ATLANTIQUE (TERRE-NEUVE & LABRADOR)	*ATLANTIC (NEWFOUNDLAND & LABRADOR)*
Joshua Rabbani	ETATS-UNIS (NOUVELLE-ANGLETERRE)	*UNITED STATES (NEW ENGLAND)*
Scott Zygulski	ETATS-UNIS (NOUVELLE-ANGLETERRE)	*UNITED STATES (NEW ENGLAND)*

LES ÉVÉNEMENTS ET TOURNOIS PRINCIPAUX
PRINCIPAL EVENTS AND TOURNAMENTS

	DATE - DÉBUT *STARTING DATE*	DATE - FIN *ENDING DATE*	VILLE (PROVINCE) *CITY (PROVINCE)*	EVENEMENT *EVENT*
1.	**2026-10-08**	**2026-10-11**	Dieppe (NB)	COUPE LHJMQ (ATLANTIQUE) / *QMJHL CUP (ATLANTIC)*
2.	**2026-12-16**	**2026-12-20**	Gatineau (QC)	Challenge M18 AAA Qc
3.	**2027-04-21**	**2027-04-24**	Shawinigan (QC)	COUPE LHJMQ / *QMJHL CUP*

LISTES PUBLIÉES PAR LE CSR - JOUEURS ÉLIGIBLES AU REPÊCHAGE 2027 DE LA LHJMQ
PUBLICATIONS OF THE LIST OF PLAYERS, ELIGIBLE TO THE 2027 QMJHL DRAFT

1.	DATE ...	**(Mi-Déc. / Mid-Dec)**	LISTE PARTIELLE	*PARTIAL LIST*
2.	DATE ...	**(Mi-Fév. / Mid-Feb.)**	LISTE PARTIELLE	*PARTIAL LIST*
3.	DATE ...	**(Début mai / Start of May)**	LISTE FINALE	*FINAL LIST*

CHERCHEZ UN RECRUTEUR ... sur le site web de la LHJMQ - actif ou retiré
https://chl.ca/lhjmq/searchpeople

SEARCH A SCOUT ... *in the QMJHL website - active or retired*
https://chl.ca/lhjmq/en/searchpeople

SECTION .2



LES ÉQUIPES

LHJMQ / QMJHL

THE TEAMS

DRAKKAR

COULEURS Rouge, jaune, blanc — *Red, yellow, white* **COLOURS**

BAIE-COMEAU

ADRESSE + TÉLÉPHONE *ADDRESS & PHONE*
70, avenue Michel-Hémon
Baie-Comeau, Qc, G4Z 2A5
tél.: (418) 296-2522
téléc. (418) 296-0011

COURRIEL *EMAIL*
info@le-drakkar.com

SITE INTERNET *WEBSITE* https://chl.ca/lhjmq-drakkar/

ARÉNA DE L'ÉQUIPE *TEAM ARENA*

Centre sportif Alcoa

70, avenue Michel-Hémon
Baie-Comeau, Qc, G4Z 2A5

Construction (année / *year*)...	1970
Dimension (patinoire / *rink*) ...	200 x 85
Capacité assise / *Seating Capacity...*	2779
Capacité totale / *Total Capacity...*	3042

PERSONNEL DE L'ÉQUIPE
TEAM STAFF

François Corriveau
Représentant du propriétaire
Owner Representative - Ville / City of Baie-Comeau

Julie Dubé
Présidente du C.A.
Chairman of the Board

Félix Lefrançois
V-p. CA, Représentant du membre
VP, Member Representative

Jean-François Grégoire
VP exécutif et directeur général hockey
VP Executive and Hockey GM

Mario Durocher
Conseiller Sénior — *Senior Advisor*

Patrice Bosch
Entraîneur chef — *Head Coach*

Daniel Corso
Entraîneur-adjoint — *Assistant Coach*

Jeff Flanagan
Entraîneur-adjoint — *Assistant Coach*

David Coulombe
Entraîneur des gardiens — *Goaltending Coach*

Gabriel Fortin
Thérapeute du sport — *Athletic Therapist*

Brian St-Louis
Gérant de l'équipement — *Equipment Manager*

Amy Barrette
Condionnement physique — *Physical Preparation*

Pierre Desjardins
Directeur du recrutement — *Head Scout*

Dr David Mercier
Dr Martine Lévesque
Dr Marie-Laurence Dionne
Médecins
Physicians

Joëlle Bernier
Directrice des opérations, dév. des affaires
Director of Operations and Business Development

Jordan Robert
Directeur, communication et marketing
Director, Communications & Marketing

Sarah Croussette
Responsable médias sociaux et numérique
Coordinator, social and digital media

Paméla Michaud
Comptabilité
Accounting

Maude Roussel
Coordonnatrice administrative
Administrative Coordinator

Lise Robichaud
Préposée à la billetterie
Ticket Manager

Justine Létourneau
Conseillère pédagogique
Academic Advisor

Alain Lafontaine
Responsable des statisticiens
Statisticians Coordinator

René Arsenault
Responsable des officiels mineurs
Off-ice Officials Coordinator

ALIGNEMENT DE L'ÉQUIPE
TEAM ROSTER

SAISON 2026-27

Liam Armit

# / #	NOM / *NAME*	LNH / *NHL*	POS / *POS*	REC / *RKI*	D.Naiss. / *Birthdate*
32	Hernandez, Mathias		G		2007-02-06
33	Poupart, Joseph		G	*	2009-03-18
2	Evans, Nick		D		2007-03-13
3	Allison, Drew		D		2007-07-04
6	Hachey, Zachary		D		2007-03-08
8	Daniele, Biagio Jr		D		2008-06-30
9	St-Gelais, Matys		AG/LW		2009-02-12
11	Savard, Mavrick		C	*	2009-01-09
12	Labranche, Jacob		D	*	2009-05-08
13	Gilbert, Mattias		D		2006-01-29
15	Benoit, Robin		C		2007-07-15
17	Brunet, Samuel	AD/RW			2006-05-27
19	Armit, Liam	AD/RW			2009-01-14
20	Dobrovolny, Johannes		C	*	2008-10-04
21	Lazare, Bryce		C	*	2010-02-01
22	Gosselin, Léo-Gabriel		C	*	2009-05-19
23	Besner, Brayden		AG/LW		2006-04-23
25	Roy, Enzo		D	*	2010-07-30
27	Oschgan, Jonathan	AD/RW		*	2008-05-18
28	Poirier, Ryan		D	*	2008-09-19
29	Kirkwood, Aiden		AG/LW		2008-03-18
42	Sabourin, Xavier	AD/RW			2008-02-24
72	Pilote, Dominic		AG/LW		2006-02-14

ALIGNEMENT COMPLET
https://chl.ca/lhjmq/roster/16/214
FULL ROSTER
https://chl.ca/lhjmq/en/roster/16/214

COUVERTURE MÉDIATIQUE
MEDIA COVERAGE

Sandro Célant, Journal de Québec / Le Manic
Steeve Paradis, Le Soleil
Nazdar Roy, Radio-Canada
Olivier Roy Martin, NOUS TV
Karianne Nepton-Philippe, Le Manic

André Normandeau, TVA
Éric Dufour, FM 97,1
Marc-André Hallé, FM 97,1

HISTOIRE ET RECORDS | STATS | *HISTORY & RECORDS*

DRAKKAR — BAIE-COMEAU

CHAMPIONNATS MAJEURS / *MAJOR CHAMPIONSHIPS*

COUPE MEMORIAL / *CUP*

0

TOURNOI - Ligue canadienne de hockey

TOURNAMENT - Canadian Hockey League

Gagnant de la finale / *Winning team -Finals*



COUPE DU PRESIDENT / *CUP* (1970=>2022)

TROPHÉE GILLES-COURTEAU / *TROPHY* (2023...)

0

SÉRIES - Ligue de hockey junior majeur du Québec

PLAYOFFS - Quebec Major Junior Hockey League

Gagnant de la finale / *Winning team -Finals*

TROPHÉE JEAN-ROUGEAU / TROPHY

2002.03 | **2013.14** | **2023.24**

SAISON - Ligue de hockey junior majeur du Québec

SEASON - Quebec Major Junior Hockey League

#1 - classement général / *General Standings*

RECORDS D'ÉQUIPE - EN UNE SAISON / *TEAM RECORDS - ONE SEASON*

EQUIPE / *TEAM*

POINTS
109 — 2023.24

VICTOIRES / *WINS*
53 — 2023.24

BUTS POUR / *GOALS FOR*
319 — 2002.03

BUTS CONTRE / *GOALS AGAINST*
163 — 2023.24

SÉQ. VICTOIRES / *WINS STREAK*
13 — 2018.19, 2023.24

JOUEURS / *PLAYERS*

POINTS
135 — Lehoux, Yanick — 2000.01

BUTS / *GOALS*
67 — Lehoux, Yanick — 2000.01

AIDES / *ASSISTS*
80 — Bouchard, François — 2006.07

POINTS - DEF.
59 — Dorion, Marc-André — 2007.08

GARDIENS / *GOALTENDERS*

VICTOIRES / *WINS*
36 — Cadorette, Philippe — 2013.14

MOYENNE BC / *GAA*
2.35 — Cadorette, Philippe — 2013.14

45

BLANCHISSAGES / *SHUTOUTS*
7 — Cadorette, Philippe — 2013.14

% D'ARRÊTS / *SAVES %*
.916 — Cadorette, Philippe — 2013.14

RF : Record de franchise / *Franchise Record*

CHANDAILS RETIRÉS / *RETIRED JERSEYS*

#	NOM / *NAME*			DATE DE L'HONNEUR / *DATE - HONOR RECEIVED*
4	LAFLEUR, Guy (QUE)	T	L	2021-10-28
87	CROSBY, Sidney (RIM)	T	L	2019-09-27
18	Fortunus, Maxime			2010-09-12
26	Lehoux, Yanick			2016-10-08
89	Jacques, Jean-François			DATE... À DÉT. / *TBD*
14	Bourque, Gabriel			DATE... À DÉT. / *TBD*

L : Retiré par la LHJMQ / *Retired by the QMJHL*

T : Temple de la renommée LHJMQ / *QMJHL Hall of Fame*



Jean-François Jacques — **2001>2005**

261 matchs / *games* ... s.reg / *reg.season*

179 points ... s.reg / *reg.season*

Gabriel BOURQUE — **2007 => 2009** — 3 *saisons* / seasons

155 ... parties s.rég. / *reg.s. games*

127 ... points

45 ... buts / *goals*

82 ... passes / *assists*

TOUTE L'HISTOIRE DE LA FRANCHISE

JOUEURS/GARDIENS/ENTRAÎNEURS ... sur www.lhjmq-records.qc.ca

CONSULTEZ... https://lhjmq-records.qc.ca/franchises/1/histoire

ENTIRE HISTORY OF THE FRANCHISE

LIST OF PLAYERS / GOALTENDERS / COACHES ... *in www.lhjmq-records.qc.ca*

CLICK... *https://lhjmq-records.qc.ca/en/franchises/1/history*

HISTOIRE ET RECORDS | STATS | *HISTORY & RECORDS*

DRAKKAR — BAIE-COMEAU

FRANCHISE . . . BAIE-COMEAU - 1997

FICHE SAISON RÉGULIÈRE / REGULAR SEASON RECORD

SAISON	# LG	DIVISION	#DIV	VILLE	NOM D'ÉQUIPE	PJ	V	D	N	BP	BC	PTS	%VIC
SEASON	*# LG*	*DIVISION*	*#DIV*	*CITY*	*TEAM NAME*	*GP*	*W*	*L*	*T*	*GF*	*GA*	*PTS*	*WIN%*
1997-98	15	F-Dilio	7dv	Baie-Comeau	Drakkar	70	18	47	5	215	332	41	.293
1998-99	13	F-Dilio	7dv	Baie-Comeau	Drakkar	70	18	44	8	208	297	44	.314
1999-00	10	F-Dilio	5cf	Baie-Comeau	Drakkar	72	31	36	5	257	285	72	.465
2000-01	5	F-Dilio	1cf	Baie-Comeau	Drakkar	72	41	23	8	283	255	90	.625
2001-02	7	F-Dilio	5cf	Baie-Comeau	Drakkar	72	38	27	7	288	231	85	.576
2002-03	1	F-Dilio	1cf	Baie-Comeau	Drakkar	72	50	16	6	319	213	108	.736
2003-04	13	Est	5dv	Baie-Comeau	Drakkar	70	21	44	5	195	285	49	.336
2004-05	13	Est	5dv	Baie-Comeau	Drakkar	70	24	41	5	208	280	57	.379
2005-06	13	Ouest	7dv	Baie-Comeau	Drakkar	70	30	40	0	249	285	62	.429
2006-07	11	Telus	7dv	Baie-Comeau	Drakkar	70	35	35	0	304	285	79	.500
2007-08	2	Telus	2dv	Baie-Comeau	Drakkar	70	45	25	0	249	210	96	.643
2008-09	14	Telus Est	4dv	Baie-Comeau	Drakkar	68	22	46	0	206	297	53	.324
2009-10	17	Telus Est	4dv	Baie-Comeau	Drakkar	68	21	47	0	187	297	49	.309
2010-11	17	Telus Est	6dv	Baie-Comeau	Drakkar	68	12	56	0	151	266	34	.176
2011-12	13	Telus Est	6dv	Baie-Comeau	Drakkar	68	29	39	0	217	241	63	.426
2012-13	2	Telus Est	1dv	Baie-Comeau	Drakkar	68	44	24	0	274	191	93	.647
2013-14	1	Telus Est	1dv	Baie-Comeau	Drakkar	68	47	21	0	255	170	99	.691
2014-15	7	Est	4dv	Baie-Comeau	Drakkar	68	35	33	0	227	237	78	.515
2015-16	18	Est	6dv	Baie-Comeau	Drakkar	68	14	54	0	147	302	33	.206
2016-17	13	Est	5dv	Baie-Comeau	Drakkar	68	26	42	0	203	230	62	.382
2017-18	13	Est	4dv	Baie-Comeau	Drakkar	68	30	38	0	224	257	65	.441
2018-19	4	Est	1dv	Baie-Comeau	Drakkar	68	49	19	0	306	189	102	.721
2019-20	15	Est	4dv	Baie-Comeau	Drakkar	64	24	40	0	196	240	59	.375
2020-21	18	Est	6dv	Baie-Comeau	Drakkar	36	8	28	0	82	137	18	.222
2021-22	16	Est	4dv	Baie-Comeau	Drakkar	68	24	44	0	201	247	57	.353
2022-23	10	Est	4dv	Baie-Comeau	Drakkar	68	30	38	0	205	244	66	.441
2023-24	1	Est	1dv	Baie-Comeau	Drakkar	68	53	15	0	290	163	109	.779
2024-25	7	Est	3dv	Baie-Comeau	Drakkar	64	36	28	0	236	186	77	.563
2025-26	18	Est	10cf	Baie-Comeau	Drakkar	64	15	49	0	141	265	37	.234
TOTAL EQUIPE / TEAM				**Baie-Comeau**	**Drakkar**	**1958**	**870**	**1039**	**49**	**6523**	**7117**	**1937**	**.457**
TOTAL FRANCHISE				**Baie-Comeau**	**Drakkar**	**1958**	**870**	**1039**	**49**	**6523**	**7117**	**1937**	**.457**

1 CHAMPIONS - saison régulière / Regular Season

ENTRAÎNEURS-CHEFS / *HEAD COACHES*

SAISON	ENTRAÎNEURS (1 PJ +)
SEASON	*COACHES (1 GP +)*
1997-98	Bissonnette, Daniel - Leblanc, Fernand
1998-99	Leblanc, Fernand - Martel, Richard
1999-00	Martel, Richard - Daviault, Patrick
2000-01	Martel, Richard
2001-02	Martel, Richard - Baril, Bobby
2002-03	Martel, Richard - Baril, Bobby
2003-04	Laperrière, Martin - Dubois, Eric
2004-05	Laperrière, Martin - Dubois, Eric
2005-06	Dubois, Eric
2006-07	Dubois, Éric
2007-08	Dubois, Éric
2008-09	Dubois, Éric - Hains, Stéphane
2009-10	Hains, Stéphane - Cormier, Jean
2010-11	Hains, Stéphane - Poudrier, Serge - Pouliot, Mario
2011-12	Pouliot, Mario - Ahern, Steve
2012-13	Veilleux, Eric
2013-14	Veilleux, Eric - Bouchard, Claude
2014-15	Pietroniro, Marco - Ahern, Steve - Francoeur, Denis
2015-16	Pietroniro, Marco - Bartolone, Chris - Ahern, Steve
2016-17	Bernard, Martin
2017-18	Bernard, Martin
2018-19	Bernard, Martin
2019-20	Goyens, Jon - Grégoire, Jean-François
2020-21	Grégoire, Jean-François
2021-22	Grégoire, Jean-François
2022-23	Grégoire, Jean-François – Durocher, Mario
2023-24	Grégoire, Jean-François
2024-25	Grégoire, Jean-François
2025-26	Grégoire, Jean-François - Bosch, Patrice

HISTOIRE ET RECORDS | STATS | *HISTORY & RECORDS*

DRAKKAR — BAIE-COMEAU

FRANCHISE . . . BAIE-COMEAU - 1997

FICHE SÉRIES ÉLIMINATOIRES / PLAYOFFS RECORD

CM: CHAMPIONS - Coupe Memorial / Cup

SAISON *SEASON*	EXCLI OUT P	SÉRIES *SERIES*	TYPE *TYPE*	VILLE *CITY*	NOM D'ÉQUIPE *TEAM NAME*	SJ *SP*	SG *SW*	SP *SL*	PJ *GP*	V *W*	D *L*	N *T*	BP *GF*	BC *GA*	PTS *PTS*	ADVERSAIRE(S) *OPPONENT(S)*	CHAMPIONS SERIES *PLAYOFF CHAMPIONS*	FINALISTES LHJMQ *QMJHL FINALISTS*
1997-98	*	EXCLUS SÉRIES		Baie-Comeau	Drakkar	0												
1998-99	*	EXCLUS SÉRIES		Baie-Comeau	Drakkar	0												
1999-00		1/4 FIN CONF	4 DE 7	Baie-Comeau	Drakkar	1		1	6	2	4	0	17	22	4	Halifax		
2000-01		1/4 FC - L-passer	4 DE 7	Baie-Comeau	Drakkar													
2000-01		1/2 FIN CONF	4 DE 7	Baie-Comeau	Drakkar	1	1		5	4	1	0	27	11	8	Rimouski		
2000-01		FIN CONF	4 DE 7	Baie-Comeau	Drakkar	1		1	6	2	4	0	18	21	4	Acadie-Bathurst		
2000-01		TOTAL				2	1	1	11	6	5	0	45	32	12			
2001-02		1/4 FIN CONF	4 DE 7	Baie-Comeau	Drakkar	1		1	5	1	4	0	18	21	2	Cape Breton		
2002-03		1/4 FC - L-passer	4 DE 7	Baie-Comeau	Drakkar													
2002-03		1/2 FIN CONF	4 DE 7	Baie-Comeau	Drakkar	1	1		5	4	1	0	27	14	8	Québec		
2002-03		FIN CONF	4 DE 7	Baie-Comeau	Drakkar	1		1	7	3	4	0	17	25	6	Halifax		
2002-03		TOTAL				2	1	1	12	7	5	0	44	39	14			
2003-04		1/8 FINALE	4 DE 7	Baie-Comeau	Drakkar	1		1	4	0	4	0	5	23	0	Moncton		
2004-05		1/8 FINALE	4 DE 7	Baie-Comeau	Drakkar	1	0	1	6	2	4	0	18	22	4	Chicoutimi		
2005-06		1/8 FINALE	4 DE 7	Baie-Comeau	Drakkar	1		1	4	0	4	0	11	19	0	Chicoutimi		
2006-07		1/8 FINALE	4 DE 7	Baie-Comeau	Drakkar	1	1		6	4	2	0	26	18	8	Victoriaville		
2006-07		1/4 FINALE	4 DE 7	Baie-Comeau	Drakkar	1		1	5	1	4	0	17	21	2	Val-d'Or		
2006-07		TOTAL				2	1	1	11	5	6	0	43	39	10			
2007-08		1/8 FINALE	4 DE 7	Baie-Comeau	Drakkar	1		1	5	1	4	0	9	15	2	Rimouski		
2008-09		1/8 FINALE	4 DE 7	Baie-Comeau	Drakkar	1		1	5	1	4	0	10	28	2	Québec		
2009-10	*	EXCLUS SÉRIES		Baie-Comeau	Drakkar	0												
2010-11	*	EXCLUS SÉRIES		Baie-Comeau	Drakkar	0					0							
2011-12		1/8 FINALE	4 DE 7	Baie-Comeau	Drakkar	1	1		4	4	0	0	22	12	8	Victoriaville		
2011-12		1/4 FINALE	4 DE 7	Baie-Comeau	Drakkar	1		1	4	0	4	0	10	29	0	Saint John		
2011-12		TOTAL		Baie-Comeau	Drakkar	2	1	1	8	4	4	0	32	41	8			
2012-13		1/8 FINALE	4 DE 7	Baie-Comeau	Drakkar	1	1		4	4	0	0	27	7	8	Sherbrooke		
2012-13		1/4 FINALE	4 DE 7	Baie-Comeau	Drakkar	1	1		4	4	0	0	16	6	8	Victoriaville		
2012-13		1/2 FINALE	4 DE 7	Baie-Comeau	Drakkar	1	1		6	4	2	0	13	10	8	Blainville-Boisbriand		
2012-13		FINALE	4 DE 7	Baie-Comeau	Drakkar	1		1	5	1	4	0	11	21	2	Halifax		
2012-13		TOTAL		Baie-Comeau	Drakkar	4	3	1	19	13	6	0	67	44	26			2013 FINALISTES
2013-14		1/8 FINALE	4 DE 7	Baie-Comeau	Drakkar	1	1		4	4	0	0	17	4	8	Shawinigan		
2013-14		1/4 FINALE	4 DE 7	Baie-Comeau	Drakkar	1	1		4	4	0	0	17	7	8	Rouyn-Noranda		
2013-14		1/2 FINALE	4 DE 7	Baie-Comeau	Drakkar	1	1		7	4	3	0	15	15	8	Blainville-Boisbriand		
2013-14		FINALE	4 DE 7	Baie-Comeau	Drakkar	1		1	7	3	4	0	24	27	6	Val-d'Or		
2013-14		TOTAL		Baie-Comeau	Drakkar	4	3	1	22	15	7	0	73	53	30			2014 FINALISTES
2014-15		1/8 FINALE	4 DE 7	Baie-Comeau	Drakkar	1	1		5	4	1	0	22	15	8	Saint John		
2014-15		1/4 FINALE	4 DE 7	Baie-Comeau	Drakkar	1		1	7	3	4	0	28	23	6	Val-d'Or		
2014-15		TOTAL		Baie-Comeau	Drakkar	2	1	1	12	7	5	0	50	38	14			
2015-16	*	EXCLUS SÉRIES		Baie-Comeau	Drakkar	0												
2016-17		1/8 FINALE	4 DE 7	Baie-Comeau	Drakkar	1		1	4	0	4	0	6	20	0	Charlottetown		
2017-18		1/8 FINALE	4 DE 7	Baie-Comeau	Drakkar	1		1	5	1	4	0	10	24	2	Halifax		
2018-19		1/8 FINALE	4 DE 7	Baie-Comeau	Drakkar	1		1	7	3	4	0	18	20	6	Moncton		
2019-20		COVID-19		Baie-Comeau	Drakkar													
2020-21		1/8 FINALE	3 DE 5	Baie-Comeau	Drakkar	1		1	3	0	3	0	5	17	0	Val-d'Or		
2021-22		1/8 FINALE	3 DE 5	Baie-Comeau	Drakkar	1		1	4	1	3	0	8	18	2	Sherbrooke		
2022-23		1/8 FINALE	4 DE 7	Baie-Comeau	Drakkar	1		1	7	3	4	0	24	25	6	Moncton		
2023-24		1/8 FINALE	4 DE 7	Baie-Comeau	Drakkar	1	1		4	4	0		20	6	8	Charlottetown		
2023-24		1/4 FINALE	4 DE 7	Baie-Comeau	Drakkar	1	1		4	4	0		17	12	8	Acadie-Bathurst		
2023-24		1/2 FINALE	4 DE 7	Baie-Comeau	Drakkar	1	1		5	4	1		20	8	8	Cape Breton		
2023-24		FINALE	4 DE 7	Baie-Comeau	Drakkar	1		1	4	0	4		5	16	0	Drummondville		
2023-24		TOTAL		Baie-Comeau	Drakkar	4	3	1	17	12	5		62	42	24			2024 FINALISTES
2024-25		1/8 FINALE	4 DE 7	Baie-Comeau	Drakkar	1	1	0	6	4	2	0	21	12	8	Cape Breton		
2024-25		1/4 FINALE	4 DE 7	Baie-Comeau	Drakkar	1	0	1	5	1	4	0	13	22	2	Drummondville		
2024-25		TOTAL		Baie-Comeau	Drakkar	2	1	1	11	5	6	0	34	34	10			
2025-26	*	EXCLUS SÉRIES		Baie-Comeau	Drakkar	0												
TOTAL FRANCHISE				**Baie-Comeau**	**Drakkar**	**37**	**15**	**22**	**188**	**89**	**99**	**0**	**609**	**636**	**178**			

ARMADA

COULEURS Blanc, noir — *White, Black* **COLOURS**

BLAINVILLE-BOISBRIAND

ADRESSE + TÉLÉPHONE
ADDRESS & PHONE

9-3600, Boulevard Grande-Allée
Boisbriand, QC, J7H 1M9
tél.: (450) ARMADA 8
téléc.: (450) ARMADA 7

COURRIEL
EMAIL

info@armadahockey.ca

SITE INTERNET
WEBSITE

www.armadahockey.ca

ARÉNA DE L'ÉQUIPE
TEAM ARENA

Centre d'Excellence Sports Rousseau

3600 boul. Grande-Allée
Boisbriand, Qc, J7H 1M9

Construction (année / *year*)...	2009
Dimension (patinoire / *rink*) ...	200 x 85
Capacité assise / *Seating Capacity...*	3269
Capacité totale / *Total Capacity...*	3500

PERSONNEL DE L'ÉQUIPE
TEAM STAFF

John Moreland
Représentant du membre
Member representative

Pierre Leduc
Président
President

Pierre Dagenais
Directeur-gérant, VP Opération Hockey
General Manager, VP Hockey Operation

Jason Pominville
Directeur Adjoint
Assistant General Manager

Alexandre Jacques
Entraîneur-chef — *Head Coach*

Benjamin Bohémier
Entraîneur-adjoint — *Assistant Coach*

Simon Lacrouche
Entraîneur-adjoint — *Assistant coach*

Nathan Craze
Entraîneur des gardiens — *Goaltending Coach*

Jeffrey André
Entraîneur vidéo — *Coach video*

Amy Deuel
Thérapeute du sport agréé
Sport Athletic Therapist

Anthony Lemarbre
Gérant de l'équipement
Equipment Manager

Dany Gauthier
Directeur du recrutement — *Head Scout*

Dr. Jonathan Cyr
Médecin
Physician

Derick Fonseca
Responsable Marketing
Marketing Manager

Jay Epinat
Responsable Communication
Communication Manager

Antoine Thériault
Coordonnateur des opérations
Coordinator of Operations

Martin Jasmin
Vice-Président, ventes
Vice-president, Sales

Stéphanie Jacques-Sauvé
Adjointe administrative
Administrative Assistant

Sébastien Corriveau
Producteur des événements
Event Producer

Martin Pouliot
Conseiller pédagogique
Academic Advisor

Martin Paquette
Responsable des officiels mineurs
Head of Off-ice officials

ALIGNEMENT DE L'ÉQUIPE
TEAM ROSTER

SAISON 2026-27

Matt Gosselin

# / *#*	NOM / *NAME*	LNH / *NHL*	POS / *POS*	REC / *RKI*	D.Naiss. / *Birthdate*
39	Gillham-Cirka, Nicolas		G		2008-03-24
73	Lelièvre, Benjamin		G		2007-08-04
2	Jennersjo, Torkel		AG/L	W	2007-10-02
5	Brennan, Logan		D		2006-09-26
6	Filaj, Olivier		D		2006-05-14
7	Fagan, PJ		D		2007-05-02
10	Santini, Amelio		C		2008-02-10
11	Gosselin, Matt		C		2006-02-14
12	Chouinard, Zachary		AD/RW	*	2009-08-13
15	Pietrantonio, Stefano		AD/RW		2007-01-15
17	Deschamps, Dean		D	*	2009-06-15
21	Bonin-Lallemand, Alexis		D	*	2009-04-29
24	Campbell, Liam		AG/L	*	2008-10-22
26	McKinnon, Jacob		AG/L	*	2010-09-18
29	Jackson, Camden		D	*	2009-01-13
44	Dubé, Elliot		C		2007-03-15
48	Birch, Nathan		D	*	2008-03-06
55	Moreland, Mason		C	*	2009-09-27
71	Leroux, Charles-Isaac		D	*	2008-02-14
72	Korneyev, Korney		AD/RW		2007-10-16
75	Milyayev, Andrei		AG/L	*	2009-12-13
84	Grenier, Ludovik		AG/L	W	2007-05-24
88	Gowan, Blake		D	*	2008-04-29
90	Collin, Giovanni		AD/RW		2007-05-16
92	Côté, Malyk		C	*	2008-10-27

ALIGNEMENT COMPLET
https://chl.ca/lhjmq/roster/19/214
FULL ROSTER
https://chl.ca/lhjmq/en/roster/19/214

COUVERTURE MÉDIATIQUE
MEDIA COVERAGE

CHL TV
Diffuseur officiel /
Official Broadcaster

Cédrik Blondin
Richer Cloutier
Emilio Constanza
Journalistes / Reporters

HISTOIRE ET RECORDS | STATS | *HISTORY & RECORDS*

ARMADA — BLAINVILLE-BOISBRIAND

CHAMPIONNATS MAJEURS / *MAJOR CHAMPIONSHIPS*

COUPE MEMORIAL / *CUP*
0
TOURNOI - Ligue canadienne de hockey
TOURNAMENT - Canadian Hockey League
Gagnant de la finale / *Winning team -Finals*



COUPE DU PRESIDENT / *CUP* (1970=>2022)
TROPHÉE GILLES-COURTEAU / *TROPHY* (2023...)
0
SÉRIES - Ligue de hockey junior majeur du Québec
PLAYOFFS - Quebec Major Junior Hockey League
Gagnant de la finale / *Winning team -Finals*

TROPHÉE JEAN-ROUGEAU / TROPHY
2017.18
SAISON - Ligue de hockey junior majeur du Québec
SEASON - Quebec Major Junior Hockey League
#1 - classement général / *General Standings*

RECORDS D'ÉQUIPE - EN UNE SAISON / *TEAM RECORDS - ONE SEASON*

EQUIPE / *TEAM*

POINTS	107	2017.18
VICTOIRES / *WINS*	50	2017.18
BUTS POUR / *GOALS FOR*	276	2017.18
BUTS CONTRE / *GOALS AGAINST*	171	2016.17
SÉQ. VICTOIRES / *WINS STREAK*	11	2014.15

JOUEURS / *PLAYERS*

POINTS	116	
	Barré-Boulet, Alex	2017.18
BUTS / *GOALS*	53	
	Barré-Boulet, Alex	2017.18
AIDES / *ASSISTS*	63	
	Barré-Boulet, Alex	2017.18
	Desjardins, Vincent	2024.25
POINTS - DEF.	62	
	Villeneuve, Xavier	2024.25

GARDIENS / *GOALTENDERS*

VICTOIRES / *WINS*	33	
	Montembeault, Samuel	2014.15
MOYENNE BC / *GAA*	2.14	
	Marcoux, Etienne	2012.13
BLANCHISSAGES / *SHUTOUTS*	6	
	Montembeault, Samuel	2016.17
% D'ARRÊTS / *SAVES %*	.913	
	Marcoux, Etienne	2012.13

CHANDAILS RETIRÉS / *RETIRED JERSEYS*

#	NOM / *NAME*			DATE DE L'HONNEUR / *DATE - HONOR RECEIVED*
4	LAFLEUR, Guy (QUE)	T	L	2021-10-28
87	CROSBY, Sidney (RIM)	T	L	2019-09-27

... Aucun retrait
... *No retirement*

L : Retiré par la LHJMQ / *Retired by the QMJHL*
T : Temple de la renommée LHJMQ / *QMJHL Hall of Fame*

RF-D : Record franchise - DEF / *Franchise Record (DEF)*

Alex Barré-Boulet **2017.18**
Champion compteur LHJMQ
116 points
Scoring Champion - QMJHL
Trophée Jean-Béliveau *Trophy*

CHOISI SUR L'ÉQUIPE D'ÉTOILES DE LA DÉCENNIE 2010 DE LA LHJMQ
MEMBER OF THE QMJHL ALL-STAR TEAM OF THE 2010'S DECADE

Xavier Ouellet **2009>2013**

4	...	saisons / *seasons*	
223	...	parties s.rég. / *reg.s. games*	
41	...	buts / *goals*	
119	...	aides / *assists*	RF-D
160	...	points / *points*	RF-D

En une saison / *One season*
60 ... points ... 2011.12

TOUTE L' HISTOIRE DE LA FRANCHISE
JOUEURS/GARDIENS/ENTRAÎNEURS ... sur www.lhjmq-records.qc.ca
CONSULTEZ... https://lhjmq-records.qc.ca/franchises/22/histoire

ENTIRE HISTORY OF THE FRANCHISE
LIST OF PLAYERS / GOALTENDERS / COACHES ... *in www.lhjmq-records.qc.ca*
CLICK... *https://lhjmq-records.qc.ca/en/franchises/22/history*

HISTOIRE ET RECORDS | STATS | *HISTORY & RECORDS*

ARMADA

BLAINVILLE-BOISBRIAND

FRANCHISE . . . ST. JOHN'S - 2005

FICHE SAISON RÉGULIÈRE / REGULAR SEASON RECORD

SAISON	# LG	DIVISION	#DIV	VILLE	NOM D'ÉQUIPE	PJ	V	D	N	BP	BC	PTS	%VIC
SEASON	*# LG*	*DIVISION*	*#DIV*	*CITY*	*TEAM NAME*	*GP*	*W*	*L*	*T*	*GF*	*GA*	*PTS*	*WIN%*
2005-06	12	Est	6dv	St. John's	Fog Devils	70	30	40	0	219	286	66	.429
2006-07	15	Est	7dv	St. John's	Fog Devils	70	28	42	0	228	310	62	.400
2007-08	11	Est	6dv	St. John's	Fog Devils	70	32	38	0	217	225	72	.457
TOTAL EQUIPE / TEAM				**St. John's**	**Fog Devils**	**210**	**90**	**120**	**0**	**664**	**821**	**200**	**.429**
2008-09	8	Telus Ouest	2dv	Montréal	Junior	68	34	34	0	211	202	72	.500
2009-10	11	Telus Ouest	2dv	Montréal	Junior	68	31	37	0	215	215	69	.456
2010-11	2	Telus Ouest	1dv	Montréal	Junior	68	46	22	0	263	185	102	.676
TOTAL EQUIPE / TEAM				**Montréal**	**Junior**	**204**	**111**	**93**	**0**	**689**	**602**	**243**	**.544**
2011-12	3	Telus Ouest	1dv	Blainville-Boisbriand	Armada	68	40	28	0	258	219	86	.588
2012-13	3	Telus Ouest	1dv	Blainville-Boisbriand	Armada	68	41	27	0	272	182	90	.603
2013-14	5	Telus Ouest	2dv	Blainville-Boisbriand	Armada	68	41	27	0	243	196	92	.603
2014-15	3	Ouest	1dv	Blainville-Boisbriand	Armada	68	41	27	0	244	185	91	.603
2015-16	13	Ouest	4dv	Blainville-Boisbriand	Armada	68	26	42	0	171	201	62	.382
2016-17	5	Ouest	2dv	Blainville-Boisbriand	Armada	68	43	25	0	224	171	92	.632
2017-18	1	Ouest	1dv	Blainville-Boisbriand	Armada	68	50	18	0	276	184	107	.735
2018-19	14	Ouest	3dv	Blainville-Boisbriand	Armada	68	26	42	0	196	270	54	.382
2019-20	8	Ouest	1dv	Blainville-Boisbriand	Armada	63	32	31	0	212	219	68	.508
2020-21	7	Ouest	2dv	Blainville-Boisbriand	Armada	32	18	14	0	133	118	40	.563
2021-22	11	Ouest	2dv	Blainville-Boisbriand	Armada	68	30	38	0	225	259	69	.441
2022-23	16	Ouest	3dv	Blainville-Boisbriand	Armada	68	22	46	0	206	261	53	.324
2023-24	11	Ouest	2dv	Blainville-Boisbriand	Armada	68	31	37	0	214	230	68	.456
2024-25	8	Ouest	2dv	Blainville-Boisbriand	Armada	64	34	30	0	248	209	77	.531
2025-26	4	Ouest	2cf	Blainville-Boisbriand	Armada	64	40	24	0	270	176	86	.625
TOTAL EQUIPE / TEAM				**Blainville-Boisbriand**	**Armada**	**971**	**515**	**456**	**0**	**3392**	**3080**	**1135**	**.530**
TOTAL FRANCHISE				**Blainville-Boisbriand**	**Armada**	**1385**	**716**	**669**	**0**	**4745**	**4503**	**1578**	**.517**

1 CHAMPIONS - saison régulière / Regular Season

ENTRAÎNEURS-CHEFS / *HEAD COACHES*

SAISON	ENTRAÎNEURS (1 PJ +)
SEASON	*COACHES (1 GP +)*
2005-06	Paiement, Réal
2006-07	Paiement, Réal
2007-08	Paiement, Réal
2008-09	Vincent, Pascal
2009-10	Vincent, Pascal - Ducharme, Dominique
2010-11	Vincent, Pascal - Ducharme, Dominique
2011-12	Houle, Jean-François
2012-13	Houle, Jean-François
2013-14	Houle, Jean-François
2014-15	Bouchard, Joël - Jacob, Daniel
2015-16	Bouchard, Joël - Jacob, Daniel
2016-17	Bouchard, Joël - Jacob, Daniel
2017-18	Bouchard, Joël - Jacob, Daniel
2018-19	Richardson, Bruce
2019-20	Richardson, Bruce
2020-21	Richardson, Bruce
2021-22	Richardson, Bruce
2022-23	Richardson, Bruce – Bergin, Kevin
2023-24	Turcotte, Mathieu
2024-25	Turcotte, Mathieu - Bergin, Kevin
2025-26	Jacques, Alexandre

HISTOIRE ET RECORDS | STATS | *HISTORY & RECORDS*

ARMADA — BLAINVILLE-BOISBRIAND

FRANCHISE . . . ST. JOHN'S - 2005

FICHE SÉRIES ÉLIMINATOIRES / PLAYOFFS RECORD

CM: CHAMPIONS - Coupe Memorial / Cup

SAISON *SEASON*	EXCLI SÉRIES *OUT P SERIES*	TYPE *TYPE*	VILLE *CITY*	NOM D'ÉQUIPE *TEAM NAME*	SJ *SP*	SG *SW*	SP *SL*	PJ *GP*	V *W*	D *L*	N *T*	BP *GF*	BC *GA*	PTS *PTS*	ADVERSAIRE(S) *OPPONENT(S)*	CHAMPIONS SERIES *PLAYOFF CHAMPIONS*	FINALISTES LHJMQ *QMJHL FINALISTS*
2005-06	1/8 FINALE	4 DE 7	St. John's	Fog Devils	1		1	5	1	4	0	8	16	2	Cape Breton		
2006-07	1/8 FINALE	4 DE 7	St. John's	Fog Devils	1		1	4	0	4	0	6	18	0	Cape Breton		
2007-08	1/8 FINALE	4 DE 7	St. John's	Fog Devils	1		1	6	2	4	0	26	30	4	Acadie-Bathurst		
TOTAL EQUIPE / TEAM			**St. John's**	**Fog Devils**	**3**	**0**	**3**	**15**	**3**	**12**	**0**	**40**	**64**	**6**			
2008-09	1/8 FINALE	4 DE 7	Montréal	Junior	1	1		6	4	2	0	25	14	8	Rouyn-Noranda		
2008-09	1/4 FINALE	4 DE 7	Montréal	Junior	1		1	4	0	4	0	8	22	0	Drummondville		
2008-09	TOTAL				2	1	1	10	4	6	0	33	36	8			
2009-10	1/8 FINALE	4 DE 7	Montréal	Junior	1		1	7	3	4	0	18	19	6	Gatineau		
2010-11	1/8 FINALE	4 DE 7	Montréal	Junior	1	1		4	4	0		17	5	8	Halifax		
2010-11	1/4 FINALE	4 DE 7	Montréal	Junior	1		1	6	2	4	0	18	27	4	Lewiston		
2010-11	TOTAL				2	1	1	10	6	4	0	35	32	12			
TOTAL EQUIPE / TEAM			**Montréal**	**Junior**	**5**	**2**	**3**	**27**	**13**	**14**	**0**	**86**	**87**	**26**			
2011-12	1/8 FINALE	4 DE 7	Blainville-Boisbriand	Armada	1	1		4	4	0	0	24	11	8	Gatineau		
2011-12	1/4 FINALE	4 DE 7	Blainville-Boisbriand	Armada	1		1	7	3	4	0	22	22	6	Rimouski		
2011-12	TOTAL		Blainville-Boisbriand	Armada	2	1	1	11	7	4	0	46	33	14			
2012-13	1/8 FINALE	4 DE 7	Blainville-Boisbriand	Armada	1	1		5	4	1	0	22	13	8	Acadie-Bathurst		
2012-13	1/4 FINALE	4 DE 7	Blainville-Boisbriand	Armada	1	1		4	4	0	0	22	6	8	Val-d'Or		
2012-13	1/2 FINALE	4 DE 7	Blainville-Boisbriand	Armada	1		1	6	2	4	0	10	13	4	Baie-Comeau		
2012-13	TOTAL		Blainville-Boisbriand	Armada	3	2	1	15	10	5	0	54	32	20			
2013-14	1/8 FINALE	4 DE 7	Blainville-Boisbriand	Armada	1	1		6	4	2	0	22	17	8	Moncton		
2013-14	1/4 FINALE	4 DE 7	Blainville-Boisbriand	Armada	1	1		7	4	3	0	23	21	8	Rimouski		
2013-14	1/2 FINALE	4 DE 7	Blainville-Boisbriand	Armada	1		1	7	3	4	0	15	15	6	Baie-Comeau		
2013-14	TOTAL		Blainville-Boisbriand	Armada	3	2	1	20	11	9	0	60	53	22			
2014-15	1/8 FINALE	4 DE 7	Blainville-Boisbriand	Armada	1		1	6	2	4	0	12	15	4	Gatineau		
2015-16	1/8 FINALE	4 DE 7	Blainville-Boisbriand	Armada	1	1	0	6	4	2	0	20	15	8	Val-d'Or		
2015-16	1/4 FINALE	4 DE 7	Blainville-Boisbriand	Armada	1	0	1	5	1	4	0	2	14	2	Rouyn-Noranda		
	TOTAL				2	1	1	11	5	6		22	29	10			
2016-17	1/8 FINALE	4 DE 7	Blainville-Boisbriand	Armada	1	1	0	4	4	0	0	15	4	8	Drummondville		
2016-17	1/4 FINALE	4 DE 7	Blainville-Boisbriand	Armada	1	1	0	7	4	3	0	28	20	8	Acadie-Bathurst		
2016-17	1/2 FINALE	4 DE 7	Blainville-Boisbriand	Armada	1	1	0	5	4	1	0	19	15	8	Charlottetown		
2016-17	FINALE	4 DE 7	Blainville-Boisbriand	Armada	1	0	1	4	0	4	0	4	17	0	Saint John		
	TOTAL		Blainville-Boisbriand	Armada	4	3	1	20	12	8	0	66	56	24			2017 FINALISTES
2017-18	1/8 FINALE	4 DE 7	Blainville-Boisbriand	Armada	1	1	0	4	4	0	0	16	6	8	Val-d'Or		
2017-18	1/4 FINALE	4 DE 7	Blainville-Boisbriand	Armada	1	1	0	5	4	1	0	34	13	8	Moncton		
2017-18	1/2 FINALE	4 DE 7	Blainville-Boisbriand	Armada	1	1	0	7	4	3	0	20	14	8	Charlottetown		
2017-18	FINALE	4 DE 7	Blainville-Boisbriand	Armada	1		1	6	2	4	0	15	18	4	Acadie-Bathurst		
2017-18	TOTAL		Blainville-Boisbriand	Armada	4	3	1	22	14	8	0	85	51	28			2018 FINALISTES
2018-19	1/8 FINALE	4 DE 7	Blainville-Boisbriand	Armada	1		1	5	1	4	0	11	23	2	Sherbrooke		
2019-20	COVID-19		Blainville-Boisbriand	Armada													
2020-21	1/8 FINALE	3 DE 5	Blainville-Boisbriand	Armada	1	1	0	4	3	1	0	18	12	6	Gatineau		
2020-21	1/4 FINALE	3 DE 5	Blainville-Boisbriand	Armada	1		1	5	2	3	0	15	22	4	Victoriaville		
2020-21	TOTAL		Blainville-Boisbriand	Armada	2	1	1	9	5	4	0	33	34	10			
2021-22	1/8 FINALE	3 DE 5	Blainville-Boisbriand	Armada	1	1	0	4	3	1	0	14	6	6	Drummondville		
2021-22	1/4 FINALE	3 DE 5	Blainville-Boisbriand	Armada	1		1	3	0	3	0	7	14	0	Sherbrooke		
2021-22	TOTAL		Blainville-Boisbriand	Armada	2	1	1	7	3	4	0	21	20	6			
2022-23	1/8 FINALE	4 DE 7	Blainville-Boisbriand	Armada	1		1	4	0	4	0	7	22	0	Sherbrooke		
2023-24	1/8 FINALE	4 DE 7	Blainville-Boisbriand	Armada	1		1	7	3	4		19	21	6	Sherbrooke		
2024-25	1/8 FINALE	4 DE 7	Blainville-Boisbriand	Armada	1	0	1	5	1	4	0	19	12	2	Sherbrooke		
2025-26	1/8 FINALE	4 DE 7	Blainville-Boisbriand	Armada	1	1	0	4	4	0	0	19	10	8	Victoriaville		
2025-26	1/4 FINALE	4 DE 7	Blainville-Boisbriand	Armada	1	1	0	6	4	2	0	22	16	8	Newfoundland		
2025-26	1/2 FINALE	4 DE 7	Blainville-Boisbriand	Armada	1	0	1	7	3	4	0	19	29	6	Moncton		
2025-26	TOTAL		Blainville-Boisbriand	Armada	3	2	1	17	11	6	0	60	55	22			
TOTAL EQUIPE / TEAM			**B-Boisbriand**	**Armada**	**30**	**16**	**14**	**159**	**85**	**74**	**0**	**515**	**456**	**170**			
TOTAL FRANCHISE			**B-Boisbriand**	**Armada**	**38**	**18**	**20**	**201**	**101**	**100**	**0**	**641**	**607**	**202**			

EAGLES

COULEURS Noir, blanc, or et gris / *Black, White, Gold and Grey* ***COLOURS***

CAPE BRETON

ADRESSE + TÉLÉPHONE
ADDRESS & PHONE

481 George Street (P.O. Box 8)
Sydney, Nova Scotia, B1P 6G9
tél.: (902) 567-6378
fax: (902) 567-6303

COURRIEL
EMAIL

info@capebretoneagles.com

SITE INTERNET
WEBSITE

www.capebretoneagles.com

ARÉNA DE L'ÉQUIPE
TEAM ARENA

Centre 200

481, George Street,
Sydney, Nova Scotia, B1P 1K5

Construction (année / *year*)...	1986
Dimension (patinoire / *rink*) ...	200 x 85
Capacité assise / *Seating Capacity...*	4920
Capacité totale / *Total Capacity...*	5042

PERSONNEL DE L'ÉQUIPE
TEAM STAFF

Irwin D. Simon
Représentant du membre — *Member Representative*

Gerard Shaw
Substitut du membre — *Alternate Representative*

Sylvain Couturier
Directeur-gérant — *General Manager*

John Hanna
Directeur-gérant adjoint — *Assistant GM*

Olivier Bélanger
Directeur du recrutement — *Head Scout*

Jason Clarke
Entraîneur en chef — *Head Coach*

Adam Pilotte
Entraîneur-adjoint — *Assistant Coach*

Ben Tupker
Entraîneur-adjoint — *Assistant Coach*

Thomas Durant
Entraîneur vidéo et Entraineur-adjoint
Assistant' & Video Coach

Scott Gouthro
Responsable des GB, conditionnement physique
Goaltender/Strength & Conditioning Coach

Colton, Reiley
Thérapeute du sport — *Sport Athletic Therapist*

Aidan Rafuse
Gérant d'équipement — *Equipment Manager*

Jonathan Murphy
Recruteur-chef — *Head Scout - Atlantic*

Dr. RJ MacKenzie
Médecin — *Physician*

Melissa MacNeil
Directrice des opérations — *Director of Operations*

Nick MacGillivary
Ventes corporatives — *Corporate Sales, Sponsorship*

Wendy MacDonald
Gestionnaire de bureau — *Office Manager*

Carter MacGillivary
Gestionnaire du contenu/marque — *Content / Brand Manager*

Kaitlan Haddad
Coord., marketing et comm. — *Marketing / Comm.*

Cheryl MacLellan
Ventes au détail et Billetterie
Retail & Ticketing Manager

Braeden Redshaw
Responsable des opérations, jour de match
Gameday Operations & Community Events Coordinator

Ryan MacPherson
Conseiller pédagogique — *Academic Advisor*

Eric Morneau
Animateur de l'enseignement du français
French Education Facilitator

Pat McNeil
Descripteur radio — *Play-by-Play*

Adrian Hanna
Responsable des officiels mineurs — *Head of Off-ice Officials*

Shannon Penney
Responsable des familles de pension
Billet Coordinator

ALIGNEMENT DE L'ÉQUIPE
TEAM ROSTER

SAISON 2026-27

Romain Litalien

# / *#*	NOM / *NAME*	LNH / *NHL*	POS / *POS*	REC / *RKI*	D.Naiss. / *Birthdate*
33	Beckman, Lucas	OTT	G		2007-08-23
92	Berthiaume, Sam		G	*	2009-11-17
2	Anello, Easton		D	*	2009-01-19
6	Ginnish, Jax		D	*	2009-06-18
8	De Ladurantaye, Jacob		D		2007-09-11
9	Schneider, Elias		AG/LW		2007-07-08
10	Schäfer, Maxim	WAS	AG/LW		2007-05-17
11	Andrews, Derek		C		2008-03-12
13	Gosselin, Alonso		D		2007-08-13
16	Murphy, Drew		AG/L	*	2009-08-02
17	Rothstein, Jason		C	*	2008-01-19
19	Litalien, Eliot		C		2006-03-23
21	Peitzsche, Reece		AG/LW		2006-12-08
22	Hartlin, Jacob		AD/RW		2008-03-19
23	Jettelson, Noah		D		2006-03-13
27	Litalien, Romain		AD/RW		2008-04-07
28	Klaus, Adam		AG/LW		2008-07-24
39	Lefebvre, Liam	LA	/RW		2007-05-15
55	Murphy, Will	DET	D		2007-08-24
65	McCullough, Aiden		D		2007-06-13
74	Levy, Noah		D	*	2009-12-14
77	Roccas, Tyler		D	*	2008-08-07
81	Reynolds, Brayden		AD/RW	*	2008-03-18
86	Chandler, Cole	BOS	C		2007-05-01
94	Broderick, Jack		C		2007-11-10

ALIGNEMENT COMPLET
https://chl.ca/lhjmq/roster/3/214
FULL ROSTER
https://chl.ca/lhjmq/en/roster/3/214

COUVERTURE MÉDIATIQUE
MEDIA COVERAGE

Eastlink Television
Diffuseur officiel (TV) /
Official Television Broadcaster

Jeremy Fraser, Cape Breton Post / Saltwire

HISTOIRE ET RECORDS | STATS | *HISTORY & RECORDS*

EAGLES — CAPE BRETON

CHAMPIONNATS MAJEURS / *MAJOR CHAMPIONSHIPS*

COUPE MEMORIAL / *CUP*

0

TOURNOI - Ligue canadienne de hockey

TOURNAMENT - Canadian Hockey League

Gagnant de la finale / *Winning team -Finals*



COUPE DU PRESIDENT / *CUP* (1970=>2022)

TROPHÉE GILLES-COURTEAU / *TROPHY* (2023...)

0

SÉRIES - Ligue de hockey junior majeur du Québec

PLAYOFFS - Quebec Major Junior Hockey League

Gagnant de la finale / *Winning team -Finals*

TROPHÉE JEAN-ROUGEAU / TROPHY

0

SAISON - Ligue de hockey junior majeur du Québec

SEASON - Quebec Major Junior Hockey League

#1 - classement général / *General Standings*

RECORDS D'ÉQUIPE - EN UNE SAISON / *TEAM RECORDS - ONE SEASON*

EQUIPE / *TEAM*

POINTS	103	2003.04
VICTOIRES / *WINS*	49	2003.04
BUTS POUR / *GOALS FOR*	308	2006.07
BUTS CONTRE / *GOALS AGAINST*	164	2003.04
SÉQ. VICTOIRES / *WINS STREAK*	9	2005.06 2023.24

JOUEURS / *PLAYERS*

POINTS	105	
	Noël, Dominic	2001.02
BUTS / *GOALS*	53	
	Fergus, Cam	2006.07
AIDES / *ASSISTS*	63	
	Noël, Dominic	2001.02
	Sheppard, James	2006.07
POINTS - DEF.	77	
	Sawyer, Jean-Claude	2006.07

GARDIENS / *GOALTENDERS*

VICTOIRES / *WINS*	35	
	Roy. Olivier	2008.09
MOYENNE BC / *GAA*	2.32	
	Houle, Martin	2003.04
BLANCHISSAGES / *SHUTOUTS*	6	
	Houle, Martin	2004.05
	Ruccia, Nicolas	2023.24
% D'ARRÊTS / *SAVES %*	.929	
	Pavelec, Ondrej	2005.06

CHANDAILS RETIRÉS / *RETIRED JERSEYS*

#	NOM / *NAME*			DATE DE L'HONNEUR / *DATE - HONOR RECEIVED*
4	LAFLEUR, Guy (QUE)	T	L	2021-10-28
87	CROSBY, Sidney (RIM)	T	L	2019-09-27
29	Fleury, Marc-André	T		2008-01-25
7	Culligan, Chris			2022-11-05
B/*B*	Joseph, Blair			2023-10-08
15	Sheppard, James			2027-01-29, Adet/TBD

L : Retiré par la LHJMQ / *Retired by the QMJHL*

T : Temple de la renommée LHJMQ / *QMJHL Hall of Fame*

RF-Ent : Record franchise - ENT. / *Franchise Record (H.Coach)*

James Sheppard — **2004 => 2007**

187	...	parties / *games*
225	...	points
77	...	buts / *goals*

Marc-André Fleury — **2000 => 2004**

avec les / *with..* . Screaming Eagles

151	...	parties / *games*
63	...	victoires / *wins*
4	...	blanchissages / *shutouts*
3.19	...	moyenne, buts alloués / *GAA*
.908	...	% d'arrêts / *Save %*
34.7	...	Moy. Tirs par match / *Shots per game Average*

2003 - 1er choix du repêchage LNH (PITTSBURGH) - *1st Overall draft pick*

TOUTE L' HISTOIRE DE LA FRANCHISE

JOUEURS/GARDIENS/ENTRAÎNEURS ... sur www.lhjmq-records.qc.ca

CONSULTEZ... https://lhjmq-records.qc.ca/franchises/21/histoire

ENTIRE HISTORY OF THE FRANCHISE

LIST OF PLAYERS / GOALTENDERS / COACHES ... *in www.lhjmq-records.qc.ca*

CLICK... *https://lhjmq-records.qc.ca/en/franchises/21/history*

HISTOIRE ET RECORDS | STATS | *HISTORY & RECORDS*

EAGLES — CAPE BRETON

FRANCHISE . . . SOREL - 1969

FICHE SAISON RÉGULIÈRE / REGULAR SEASON RECORD

SAISON	# LG	DIVISION	#DIV	VILLE	NOM D'ÉQUIPE	PJ	V	D	N	BP	BC	PTS	%VIC
SEASON	*# LG*	*DIVISION*	*#DIV*	*CITY*	*TEAM NAME*	*GP*	*W*	*L*	*T*	*GF*	*GA*	*PTS*	*WIN%*
1969-70	4	Est	4dv	Sorel	Eperviers	56	33	23	0	295	220	66	.589
1970-71	7	aucune		Sorel	Eperviers	62	25	36	1	214	249	51	.411
1971-72	4	aucune		Sorel	Eperviers	62	38	24	0	287	224	76	.613
1972-73	3	aucune		Sorel	Eperviers	64	38	23	3	398	362	79	.617
1973-74	1	Est	1dv	Sorel	Eperviers	70	58	11	1	620	301	117	.836
1974-75	9	Est	4dv	Sorel	Eperviers	72	20	43	9	297	388	49	.340
1975-76	8	Est	4dv	Sorel	Eperviers	72	27	34	11	302	377	65	.451
1976-77	10	F-Dilio	5dv	Sorel	Eperviers	72	19	48	5	319	448	43	.299
1980-81	5	R-Lebel	2dv	Sorel	Eperviers	72	36	30	6	333	303	78	.542
TOTAL EQUIPE / TEAM				**Sorel**	**Eperviers**	**602**	**294**	**272**	**36**	**3065**	**2872**	**624**	**.518**
1977-78	6	R-Lebel	4dv	Verdun	Eperviers	72	32	31	9	378	332	73	.507
1978-79	3	R-Lebel	1dv	Verdun	Eperviers	72	41	24	7	367	313	89	.618
TOTAL EQUIPE / TEAM				**Verdun**	**Eperviers**	**144**	**73**	**55**	**16**	**745**	**645**	**162**	**.563**
1979-80	9	R-Lebel	4dv	Verdun / Sorel	Eperviers	72	20	47	5	321	426	45	.313
TOTAL EQUIPE / TEAM				**Verdun / Sorel**	**Eperviers**	**72**	**20**	**47**	**5**	**321**	**426**	**45**	**.313**
1981-82	8	aucune		Granby	Bisons	64	14	49	1	271	454	29	.227
1982-83	10	R-Lebel	6dv	Granby	Bisons	70	20	48	2	343	469	42	.300
1983-84	8	R-Lebel	5dv	Granby	Bisons	70	31	38	1	308	348	63	.450
1984-85	11	F-Dilio	6dv	Granby	Bisons	68	22	44	2	328	428	47	.338
1985-86	9	F-Dilio	5dv	Granby	Bisons	72	23	46	3	333	444	49	.340
1986-87	1	F-Dilio	1dv	Granby	Bisons	70	48	18	4	416	318	100	.714
1987-88	9	R-Lebel	4dv	Granby	Bisons	70	23	44	3	294	370	49	.350
1988-89	7	aucune		Granby	Bisons	70	32	35	3	286	327	67	.479
1989-90	10	aucune		Granby	Bisons	70	20	49	1	227	340	41	.293
1990-91	8	R-Lebel	5dv	Granby	Bisons	70	34	30	6	227	231	74	.529
1991-92	10	R-Lebel	5dv	Granby	Bisons	70	25	42	3	291	355	53	.379
1992-93	10	R-Lebel	6dv	Granby	Bisons	70	23	46	1	288	414	47	.336
1993-94	11	R-Lebel	6dv	Granby	Bisons	72	30	40	2	297	309	62	.431
1994-95	8	R-Lebel	4dv	Granby	Bisons	72	31	36	5	314	294	67	.465
TOTAL EQUIPE / TEAM				**Granby**	**Bisons**	**978**	**376**	**565**	**37**	**4223**	**5101**	**790**	**.403**
1995-96	1	R-Lebel	1dv	Granby	Prédateurs	70	56	12	2	389	191	114	.814
1996-97	2	R-Lebel	2dv	Granby	Prédateurs	70	44	20	6	304	210	94	.671
TOTAL EQUIPE / TEAM				**Granby**	**Prédateurs**	**140**	**100**	**32**	**8**	**693**	**401**	**208**	**.743**
1997-98	14	F-Dilio	6dv	Cape Breton	Screaming Eagles	70	19	46	5	211	295	43	.307
1998-99	12	F-Dilio	6dv	Cape Breton	Screaming Eagles	70	22	44	4	226	272	48	.343
1999-00	13	F-Dilio	6 cf	Cape Breton	Screaming Eagles	72	24	45	3	230	302	57	.354
2000-01	9	F-Dilio	3cf	Cape Breton	Screaming Eagles	72	30	38	4	270	292	65	.444
2001-02	4	F-Dilio	4cf	Cape Breton	Screaming Eagles	72	38	24	10	286	224	90	.597
2002-03	14	F-Dilio	7cf	Cape Breton	Screaming Eagles	72	21	42	9	200	268	56	.354
2003-04	2	Atlantique	1dv	Cape Breton	Screaming Eagles	70	49	19	2	273	164	103	.714
2004-05	8	Atlantique	3dv	Cape Breton	Screaming Eagles	70	32	30	8	206	195	75	.514
2005-06	7	Est	3dv	Cape Breton	Screaming Eagles	70	40	30	0	236	206	87	.571
2006-07	2	Est	2dv	Cape Breton	Screaming Eagles	70	46	24	0	308	200	94	.657
2007-08	7	Est	4dv	Cape Breton	Screaming Eagles	70	40	30	0	242	230	86	.571
2008-09	5	Atlantique	2dv	Cape Breton	Screaming Eagles	68	46	22	0	252	201	96	.676
2009-10	7	Atlantique	3dv	Cape Breton	Screaming Eagles	68	41	27	0	238	185	87	.603
2010-11	16	Maritimes	6dv	Cape Breton	Screaming Eagles	68	18	50	0	154	276	41	.265
2011-12	16	Maritimes	5dv	Cape Breton	Screaming Eagles	68	23	45	0	219	306	49	.338
2012-13	18	Maritimes	6dv	Cape Breton	Screaming Eagles	68	14	54	0	161	308	36	.206
2013-14	9	Maritimes	2dv	Cape Breton	Screaming Eagles	68	37	31	0	260	260	78	.544
2014-15	13	Maritimes	5dv	Cape Breton	Screaming Eagles	68	31	37	0	258	246	68	.456
2015-16	7	Maritimes	3dv	Cape Breton	Screaming Eagles	68	38	30	0	286	237	82	.559
2016-17	7	Maritimes	4dv	Cape Breton	Screaming Eagles	68	39	29	0	270	230	82	.574
2017-18	12	Maritimes	4dv	Cape Breton	Screaming Eagles	68	32	36	0	235	259	72	.471
2018-19	7	Maritimes	3dv	Cape Breton	Screaming Eagles	68	40	28	0	267	214	86	.588
2019-20	4	Maritimes	2dv	Cape Breton	Eagles	63	40	23	0	269	194	83	.635
2020-21	17	Maritimes	6dv	Cape Breton	Eagles	38	12	26	0	113	186	25	.316
2021-22	18	Maritimes	6dv	Cape Breton	Eagles	68	14	54	0	183	335	35	.206
2022-23	11	Maritimes	3dv	Cape Breton	Eagles	68	30	38	0	224	275	64	.441
2023-24	7	Maritimes	3dv	Cape Breton	Eagles	68	39	29	0	216	194	81	.574
2024-25	9	Maritimes	2dv	Cape Breton	Eagles	64	34	30	0	212	195	75	.531
2025-26	11	Est	6cf	Cape Breton	Eagles	64	28	36	0	171	198	69	.438
TOTAL EQUIPE / TEAM				**Cape Breton**	**(Screaming) Eagles**	**1959**	**917**	**997**	**45**	**6676**	**6947**	**2013**	**.480**
TOTAL FRANCHISE				**Cape Breton**	**(Screaming) Eagles**	**3895**	**1780**	**1968**	**147**	**15723**	**16392**	**3842**	**.476**

ENTRAÎNEURS-CHEFS / *HEAD COACHES*

SAISON	ENTRAÎNEURS (1 PJ +)
SEASON	*COACHES (1 GP +)*
1969-70	Watson, Phil
1970-71	Bisson, Pete - Delage, Ghislain
1971-72	Delage, Ghislain
1972-73	Gingras, Yvan
1973-74	Gingras, Yvan – Dufour, Paul - Lemoyne, Rodrigue
1974-75	Lemoyne, Rodrigue - Duguay, Pierre - Ritchie, Robert
1975-76	Duguay, Pierre – Lemoyne, Rodrigue
1976-77	Lemoyne, Rodrigue - Deblois, Lucien - Bélisle, Michel
1980-81	Lapointe, Ron
1977-78	Lemoyne, Rodrigue - Blais, Yvon - Salois, Roland
1978-79	Bisson, Pete - Lemoyne, Rodrigue
1979-80	Giampaolo, Aldo - Lemoyne, Rodrigue - Rousseau, Robert - Lapointe, Ron
1981-82	Drapeau, Gaston - Patenaude, Jean
1982-83	Drapeau, Gaston - Picard, Roger
1983-84	Picard, Roger - St-Sauveur, Claude
1984-85	St-Sauveur, Claude - Robert, Yves - Gagné, Renald
1985-86	Larivière, Georges - Mouton, Jean-François – Patenaude, Marcel – Bazinet, Mario
1986-87	Paiement, Réal
1987-88	Paiement, Réal
1988-89	Paiement, Réal - Brown, Gary
1989-90	Paiement, Réal - Paris, John - Ruel, André
1990-91	Paris, John - Ruel, André
1991-92	Paris, John - (Cliche, Pierre - Boucher, Luc) - Drapeau, Gaston
1992-93	Drapeau, Gaston
1993-94	Mackasey, Blair
1994-95	Mercier, Joël - Rajotte, Alain
1995-96	Therrien, Michel - (Bissonnette, Daniel - Lafrenière, Richard)
1996-97	Therrien, Michel - Whittom, Dave
1997-98	Dubé, Dany
1998-99	Campbell, Bruce - St-Pierre, Stéphane
1999-00	Campbell, Bruce - Vincent, Pascal
2000-01	Vincent, Pascal - Larue, Gaétan
2001-02	Vincent, Pascal
2002-03	Vincent, Pascal
2003-04	Vincent, Pascal
2004-05	Vincent, Pascal - Lalonde, Guy
2005-06	Vincent, Pascal
2006-07	Vincent, Pascal
2007-08	Vincent, Pascal - Durocher, Mario
2008-09	Durocher, Mario
2009-10	Durocher, Mario - Hanna, John
2010-11	Durocher, Mario
2011-12	Choules, Ron
2012-13	Choules, Ron - Dumont, Marc-André
2013-14	Dumont, Marc-André
2014-15	Dumont, Marc-André - Izard, Henri
2015-16	Dumont, Marc-André - Izard, Henri
2016-17	Dumont, Marc-André
2017-18	Dumont, Marc-André
2018-19	Dumont, Marc-André - Hughes, Brent
2019-20	Grimes, Jake
2020-21	Grimes, Jake
2021-22	Grimes, Jake – Anthony, Matt – Cassidy, Chadd – Leblanc, Jacques
2022-23	Goyens, Jon
2023-24	Robitaille, Louis
2024-25	Robitaille, Louis
2025-26	Clarke, Jason

1 CHAMPIONS - saison régulière / Regular Season

HISTOIRE ET RECORDS | STATS | *HISTORY & RECORDS*

EAGLES — CAPE BRETON

FRANCHISE . . . SOREL - 1969

FICHE SÉRIES ÉLIMINATOIRES / PLAYOFFS RECORD

CM: CHAMPIONS - Coupe Memorial / Cup

SAISON / *SEASON*	EXCLI / *OUT P*	SÉRIES / *SERIES*	TYPE / *TYPE*	VILLE / *CITY*	NOM D'ÉQUIPE / *TEAM NAME*	SJ / *SP*	SG / *SW*	SP / *SL*	PJ / *GP*	V / *W*	D / *L*	N / *T*	BP / *GF*	BC / *GA*	PTS / *PTS*	ADVERSAIRE(S) / *OPPONENT(S)*	CHAMPIONS SERIES / *PLAYOFF CHAMPIONS*	FINALISTES LHJMQ / *QMJHL FINALISTS*
1969-70		1/4 FINALE	4 DE 7	Sorel	Eperviers	1	1		5	4	1	0	25	15	8	Shawinigan		
1969-70		1/2 FINALE	4 DE 7	Sorel	Eperviers	1		1	5	1	4	0	11	20	2	Québec		
1969-70		TOTAL				2	1	1	10	5	5	0	36	35	10			
1970-71		1/4 FINALE	8 PTS	Sorel	Eperviers	1		1	7	3	4	0	20	23	6	Trois-Rivières		
1971-72		1/4 FINALE	8 PTS	Sorel	Eperviers	1		1	4	0	4	0	8	16	0	Shawinigan		
1972-73		1/4 FINALE	4 DE 7	Sorel	Eperviers	1	1		5	4	1	0	36	27	8	Laval		
1972-73		1/2 FINALE	4 DE 7	Sorel		1		1	5	1	4	0	24	46	2	Cornwall		
1972-73		TOTAL				2	1	1	10	5	5	0	60	73	10			
1973-74		1/4 FINALE	4 DE 7	Sorel	Eperviers	1	1		4	4	0	0	30	14	8	Trois-Rivières		
1973-74		1/2 FINALE	4 DE 7	Sorel	Eperviers	1	1		4	4	0	0	32	12	8	Montréal		
1973-74		FINALE	4 DE 7	Sorel	Eperviers	1		1	6	2	4	0	33	35	4	Québec		
1973-74		TOTAL				3	2	1	14	10	4	0	95	61	20			1974 FINALISTES
1974-75	*	EXCLUS SÉRIES		Sorel	Eperviers	0												
1975-76		1/4 FINALE	4 DE 7	Sorel	Eperviers	1		1	5	1	4	0	19	24	2	Québec		
1976-77	*	EXCLUS SÉRIES		Sorel	Eperviers	0												
1980-81		1/4 FINALE	4 DE 7	Sorel	Eperviers	1		1	7	3	4	0	20	31	6	Sherbrooke		
TOTAL EQUIPE / TEAM				**Sorel**	**Eperviers**	**11**	**4**	**7**	**57**	**27**	**30**	**0**	**258**	**263**	**54**			
1977-78		1/4 FINALE	8 PTS	Verdun	Eperviers	1		1	4	0	4	0	13	21	0	Montréal		
1978-79		1/4 FINALE	8 PTS	Verdun	Eperviers	1	1		7	4	3	0	31	29	8	Cornwall		
1978-79		1/2 FINALE	8 PTS	Verdun	Eperviers	1		1	4	0	4	0	15	34	0	Sherbrooke		
1978-79		TOTAL				2	1	1	11	4	7	0	46	63	8			
TOTAL EQUIPE / TEAM				**Verdun**	**Eperviers**	**3**	**1**	**2**	**15**	**4**	**11**	**0**	**59**	**84**	**8**			
1979-80	*	EXCLUS SÉRIES		Verdun / Sorel	Eperviers	0												
TOTAL EQUIPE / TEAM				**Verdun / Sorel**	**Eperviers**	**0**	**0**	**0**	**0**	**0**	**0**	**0**	**0**	**0**	**0**			
1981-82		1/4 FINALE	T_RON	Granby	Bisons	1		1	14	1	13	0	53	106	2	Lav, SC1, Chi, TR, Hul, Sha, Mtl		
1982-83	*	EXCLUS SÉRIES		Granby	Bisons	0												
1983-84		1/4 FINALE	4 DE 7	Granby	Bisons	1		1	4	0	4	0	10	22	0	Laval		
1984-85	*	EXCLUS SÉRIES		Granby	Bisons	0												
1985-86	*	EXCLUS SÉRIES		Granby	Bisons	0												
1986-87		1/2 FIN DIV	T_RON	Granby	Bisons	1		1	8	3	5	0	39	44	6	Sha, Chi, DrV		
1987-88		1/2 FIN DIV	4 DE 7	Granby	Bisons	1		1	5	1	4	0	16	23	2	Hull		
1988-89		1/4 FINALE	4 DE 7	Granby	Bisons	1		1	4	0	4	0	9	19	0	Laval		
1989-90	*	EXCLUS SÉRIES		Granby	Bisons	0												
1990-91	*	EXCLUS SÉRIES		Granby	Bisons	0												
1991-92	*	EXCLUS SÉRIES		Granby	Bisons	0												
1992-93	*	EXCLUS SÉRIES		Granby	Bisons	0												
1993-94		1/8 FINALE	4 DE 7	Granby	Bisons	1		1	7	3	4	0	25	33	6	Chicoutimi		
1994-95		1/8 FINALE	4 DE 7	Granby	Bisons	1	1		7	4	3	0	33	23	8	St-Jean		
1994-95		1/4 FINALE	T_RON	Granby	Bisons	1		1	6	0	6	0	10	35	0	Lav, Bea, Hul, Sha, Chi		
1994-95		TOTAL				2	1	1	13	4	9	0	43	58	8			
TOTAL EQUIPE / TEAM				**Granby**	**Bisons**	**8**	**1**	**7**	**55**	**12**	**43**	**0**	**195**	**305**	**24**			
1995-96		1/8 FINALE	T_RON	Granby	Prédateurs	1	1		6	5	1	0	39	14	10	Hul, VdO, StH, ShF, DrV		
1995-96		1/4 FINALE	4 DE 7	Granby	Prédateurs	1	1		5	4	1	0	32	7	8	St-Hyacinthe		
1995-96		1/2 FINALE	4 DE 7	Granby	Prédateurs	1	1		5	4	1	0	38	17	8	Chicoutimi		
1995-96		FINALE	4 DE 7	Granby	Prédateurs	1	1		5	4	1	0	24	16	8	Beauport		
1995-96		TOTAL				4	4	0	21	17	4	0	133	54	34		CM 1996 CHAMPIONS	
1996-97		1/4 FD - L-passer	3 DE 5	Granby	Prédateurs	0												
1996-97		1/2 FIN DIV	4 DE 7	Granby	Prédateurs	1		1	5	1	4	0	14	21	2	Val-d'Or		
1996-97		TOTAL				1	0	1	5	1	4	0	14	21	2			
TOTAL EQUIPE / TEAM				**Granby**	**Prédateurs**	**5**	**4**	**1**	**26**	**18**	**8**	**0**	**147**	**75**	**36**			
1997-98		1/4 FIN DIV	4 DE 7	Cape Breton	Screaming Eagles	1		1	4	0	4	0	6	20	0	Québec		
1998-99		1/4 FIN DIV	4 DE 7	Cape Breton	Screaming Eagles	1	0	1	5	1	4	0	14	20	2	Acadie-Bathurst		
1999-00		1/4 FIN CONF	4 DE 7	Cape Breton	Screaming Eagles	1		1	4	0	4	0	6	24	0	Québec		
2000-01		1/4 FIN CONF	4 DE 7	Cape Breton	Screaming Eagles	1	1		7	4	3	0	24	21	8	Chicoutimi		
2000-01		1/2 FIN CONF	4 DE 7	Cape Breton	Screaming Eagles	1		1	5	1	4	0	12	20	2	Acadie-Bathurst		
2000-01		TOTAL		Cape Breton	Screaming Eagles	2	1	1	12	5	7	0	36	41	10			

HISTOIRE ET RECORDS | STATS | *HISTORY & RECORDS*

EAGLES — CAPE BRETON

FRANCHISE . . . SOREL - 1969

FICHE SÉRIES ÉLIMINATOIRES / PLAYOFFS RECORD

CM: CHAMPIONS - Coupe Memorial / Cup

SAISON *SEASON*	EXCLI OUT P	SÉRIES *SERIES*	TYPE *TYPE*	VILLE *CITY*	NOM D'ÉQUIPE *TEAM NAME*	SJ *SP*	SG *SW*	SP *SL*	PJ *GP*	V *W*	D *L*	N *T*	BP *GF*	BC *GA*	PTS *PTS*	ADVERSAIRE(S) *OPPONENT(S)*	CHAMPIONS SERIES *PLAYOFF CHAMPIONS*	FINALISTES LHJMQ *QMJHL FINALISTS*
2001-02		1/4 FIN CONF	4 DE 7	Cape Breton	Screaming Eagles	1	1		5	4	1	0	21	18	8	Baie-Comeau		
2001-02		1/2 FIN CONF	4 DE 7	Cape Breton	Screaming Eagles	1	1		6	4	2	0	24	19	8	Halifax		
2001-02		FIN CONF	4 DE 7	Cape Breton	Screaming Eagles	1		1	5	1	4	0	11	19	2	Acadie-Bathurst		
2001-02		TOTAL		Cape Breton	Screaming Eagles	3	2	1	16	9	7	0	56	56	18			
2002-03		1/4 FIN CONF	4 DE 7	Cape Breton	Screaming Eagles	1		1	4	0	4	0	2	17	0	Halifax		
2003-04		1/8 FIN - L-passer	4 DE 7	Cape Breton	Screaming Eagles							0						
2003-04		1/4 FINALE	4 DE 7	Cape Breton	Screaming Eagles	1		1	5	1	4	0	13	18	2	Chicoutimi		
2003-04		TOTAL				1	0	1	5	1	4	0	13	18	2			
2004-05		1/8 FINALE	4 DE 7	Cape Breton	Screaming Eagles	1	0	1	5	1	4	0	12	14	2	Gatineau		
2005-06		1/8 FINALE	4 DE 7	Cape Breton	Screaming Eagles	1	1		5	4	1	0	16	8	8	St. John's		
2005-06		1/4 FINALE	4 DE 7	Cape Breton	Screaming Eagles	1		1	4	0	4	0	5	14	0	Acadie-Bathurst		
2005-06		TOTAL				2	1	1	9	4	5	0	21	22	8			
2006-07		1/8 FINALE	4 DE 7	Cape Breton	Screaming Eagles	1	1		4	4	0	0	18	6	8	St. John's		
2006-07		1/4 FINALE	4 DE 7	Cape Breton	Screaming Eagles	1	1		5	4	1	0	25	11	8	Acadie-Bathurst		
2006-07		1/2 FINALE	4 DE 7	Cape Breton	Screaming Eagles	1		1	7	3	4	0	21	23	6	Val-d'Or		
2006-07		TOTAL				3	2	1	16	11	5	0	64	40	22			
2007-08		1/8 FINALE	4 DE 7	Cape Breton	Screaming Eagles	1	1		6	4	2	0	20	12	8	Lewiston		
2007-08		1/4 FINALE	4 DE 7	Cape Breton	Screaming Eagles	1		1	5	1	4	0	15	21	2	Halifax		
2007-08		TOTAL				2	1	1	11	5	6	0	35	33	10			
2008-09		1/8 FINALE	4 DE 7	Cape Breton	Screaming Eagles	1	1		4	4	0	0	21	11	8	Saint John		
2008-09		1/4 FINALE	4 DE 7	Cape Breton	Screaming Eagles	1		1	7	3	4	0	15	21	6	Québec		
2008-09		TOTAL				2	1	1	11	7	4	0	36	32	14			
2009-10		1/8 FINALE	4 DE 7	Cape Breton	Screaming Eagles	1		1	5	1	4	0	9	20	2	Moncton		
2010-11		1/8 FINALE	4 DE 7	Cape Breton	Screaming Eagles	1		1	4	0	4		2	26	0	Saint John		
2011-12		1/8 FINALE	4 DE 7	Cape Breton	Screaming Eagles	1		1	4	0	4	0	34	8	0	Saint John		
2012-13	*	EXCLUS SÉRIES		Cape Breton	Screaming Eagles	0					0							
2013-14		1/8 FINALE	4 DE 7	Cape Breton	Screaming Eagles	1		1	4	0	4	0	7	29	0	Gatineau		
2014-15		1/8 FINALE	4 DE 7	Cape Breton	Screaming Eagles	1		1	7	3	4	0	22	27	6	Québec		
2015-16		1/8 FINALE	4 DE 7	Cape Breton	Screaming Eagles	1	1	0	6	4	2	0	25	17	8	Chicoutimi		
2015-16		1/4 FINALE	4 DE 7	Cape Breton	Screaming Eagles	1	0	1	7	3	4	0	23	25	6	Saint John		
		TOTAL				2	1	1	13	7	6		48	42	14			
2016-17		1/8 FINALE	4 DE 7	Cape Breton	Screaming Eagles	1	1	0	7	4	3	0	25	26	8	Gatineau		
2016-17		1/4 FINALE	4 DE 7	Cape Breton	Screaming Eagles	1	0	1	4	0	4	0	9	18	0	Charlottetown		
		TOTAL				2	1	1	11	4	7	0	34	44	8			
2017-18		1/8 FINALE	4 DE 7	Cape Breton	Screaming Eagles	1		1	5	1	4	0	12	24	2	Drummondville		
2018-19		1/8 FINALE	4 DE 7	Cape Breton	Screaming Eagles	1	1		6	4	2	0	21	17	8	Charlottetown		
2018-19		1/4 FINALE	4 DE 7	Cape Breton	Screaming Eagles	1		1	5	1	4	0	8	17	2	Rimouski		
2018-19		TOTAL				2	1	1	11	5	6	0	29	34	10			
2019-20		COVID-19		Cape Breton	Eagles													
2020-21	*	EXCLUS SÉRIES		Cape Breton	Eagles	0					0							
2021-22	*	EXCLUS SÉRIES		Cape Breton	Eagles	0					0							
2022-23		1/8 FINALE	4 DE 7	Cape Breton	Eagles	1		1	4	0	4	0	8	19	0	Halifax		
2023-24		1/8 FINALE	4 DE 7	Cape Breton	Eagles	1	1		5	4	1		23	12	8	Rimouski		
2023-24		1/4 FINALE	4 DE 7	Cape Breton	Eagles	1	1		4	4	0		19	7	8	Chicoutimi		
2023-24		1/2 FINALE	4 DE 7	Cape Breton	Eagles	1		1	5	1	4		8	20	2	Baie-Comeau		
2023-24		TOTAL				3	2	1	14	9	5		50	39	18			
2024-25		1/8 FINALE	4 DE 7	Cape Breton	Eagles	1	0	1	6	2	4	0	12	21	4	Baie-Comeau		
2025-26		1/8 FINALE	4 DE 7	Cape Breton	Eagles	1	0	1	6	2	4	0	16	28	4	Newfoundland		
TOTAL EQUIPE / TEAM				**Cape Breton**	(Screaming) **Eagles**	**38**	**13**	**25**	**196**	**78**	**118**	**0**	**584**	**698**	**156**			
TOTAL FRANCHISE				**Cape Breton**	(Screaming) **Eagles**	**65**	**23**	**42**	**349**	**139**	**210**	**0**	**1243**	**1425**	**278**			

ISLANDERS

COULEURS Blanc, Noir, Or — *White, Black, Gold* **COLOURS**

CHARLOTTETOWN

ADRESSE + TÉLÉPHONE / ***ADDRESS & PHONE***

46 Kensington Road,
Charlottetown, PE, C1A 5H7
tél.: (902) 892-7349

COURRIEL / ***EMAIL***

admin@charlottetownislanders.com

SITE INTERNET / ***WEBSITE***

www.charlottetownislanders.com

ARÉNA DE L'ÉQUIPE / ***TEAM ARENA***

EastLink Centre

46 Kensington Road
Charlottetown, PE, C1A 5H7

Construction (année / *year*)...	1990
Dimension (patinoire / *rink*) ...	200 x 85
Capacité assise / *Seating Capacity...*	3667
Capacité totale / *Total Capacity...*	3718

PERSONNEL DE L'ÉQUIPE / *TEAM STAFF*

Dave Trainor
Représentant du membre
Member representative

Scott Harris
Président et directeur général
President & General Manager

Jason MacLean
Vice-président exécutif
Executive Vice President

John Mitchell
Entraîneur-chef
Head Coach

Kevin Henderson
DG adjoint et entraîneur-associé
Associate Coach

Matt Anthony
Entraîneur-adjoint
Assistant Coach

Paul Drew
Consultant des gardiens
Goaltending & Video Coach

Kevin Hill
Dir. personnel des joueurs, Recruteur-chef
Assistant General Manager & Head Scout

Andrew MacNeill
Gérant de l'équipement
Equipment Manager

Megan Drouin
Thérapeute du sport agréé
Sport Athletic Therapist

Etienne Myette-Cote
Directeur de la performance

Dr. Peter Hooley
Dr. Stuart MacKinnon
Dr. Tom Kaul
Dr. Scott Campbell
Médecins
Physicians

Cody Cudmore
VP ventes et marketing
Vice President, Marketing

Katie Ramsay
Vice-présidente, opérations d'affaires
Vice President, Business Operations

Kaytlyn Poberznick
Communications
Manager, Communications

Taylor Stewart
Dir., ventes corporatives
Manager, Corporate Sales

Anna Friedrich
Directrice engagement communautaire et administration
Manager, Administration nd Community Engagement

Jill & Jeff Gallant
Coordonnateur familles d'accueil
Billet Coordinator

Bruce Cluney
Conseiller pédagogique
Academic Advisor

Kris MacPhee
Programme d'aide aux joueurs
Player Support Program

Serge Doyon
Superviseur des officiels mineurs
Off-ice Officials, Supervisor

ALIGNEMENT DE L'ÉQUIPE / *TEAM ROSTER*

SAISON 2026-27

Matthew Butler

# / *#*	NOM / *NAME*	LNH / *NHL*	POS / *POS*	REC / *RKI*	D.Naiss. / *Birthdate*
1	Hickey, Donald		G		2007-06-01
31	Ronan, Seth		G	*	2008-06-13
10	Conrad, Owen		D		2007-03-10
13	Butler, Matthew		C		2006-05-19
14	Flanagan, Anthony		C		2007-08-29
15	Holyoke, Cameron		D	*	2009-01-24
17	Provencher, Antoine		C		2009-07-08
19	Armstrong, Hudson		AD/RW		2007-09-15
26	Tremblay, Aslan		C	*	2010-01-02
27	Kryvonos, Oleksii		C	*	2009-03-22
29	Boudreau, Antoine		AG/LW		2006-07-06
34	Walsh, Rowan		AG/LW		2008-01-25
40	Grundmanis, Aleksandrs Leo		D	*	2009-04-29
43	Jewer, Ryan		D	*	2009-12-24
47	Mate, Artyom		D	*	2009-04-09
55	Frost, Nathan		D	*	2010-04-09
71	Haye, Cameron		C		2009-01-27
72	Shields, William		AD/RW		2006-03-24
74	Charron, Hugo		AG/LW		2008-01-04
77	Flory, Kage		D	*	2009-08-31
82	Eccleston, Kimani		C		2007-08-02
88	Duskocy, Nolan		AD/RW		2008-01-26
92	Herron, Jude		AG/LW		2008-04-29

ALIGNEMENT COMPLET
https://chl.ca/lhjmq/roster/7/214
FULL ROSTER
https://chl.ca/lhjmq/en/roster/7/214

COUVERTURE MÉDIATIQUE / *MEDIA COVERAGE*

George Matthews
Cory Arsenault
Descripteurs
Play-by-Play Announcers

Jason Simmons, The Guardian

HISTOIRE ET RECORDS | STATS | *HISTORY & RECORDS*

ISLANDERS — CHARLOTTETOWN

CHAMPIONNATS MAJEURS — *MAJOR CHAMPIONSHIPS*

COUPE MEMORIAL / *CUP*

0

TOURNOI - Ligue canadienne de hockey

TOURNAMENT - Canadian Hockey League

Gagnant de la finale / *Winning team -Finals*

COUPE DU PRESIDENT / *CUP* (1970=>2022)

TROPHÉE GILLES-COURTEAU / *TROPHY* (2023...)

0

SÉRIES - Ligue de hockey junior majeur du Québec

PLAYOFFS - Quebec Major Junior Hockey League

Gagnant de la finale / *Winning team -Finals*

TROPHÉE JEAN-ROUGEAU / TROPHY

2020.21

SAISON - Ligue de hockey junior majeur du Québec

SEASON - Quebec Major Junior Hockey League

#1 - classement général / *General Standings*

RECORDS D'ÉQUIPE - EN UNE SAISON
TEAM RECORDS - ONE SEASON

EQUIPE / *TEAM*		JOUEURS / *PLAYERS*		GARDIENS / *GOALTENDERS*	
POINTS		**POINTS**		**VICTOIRES** / *WINS*	
103	2021.22	110		32	
		Duffy, Ben	2012.13	Welsh, Matthew	2018.19
VICTOIRES / *WINS*		**BUTS** / *GOALS*		**MOYENNE BC** / *GAA*	
48	2016.17	55		1.78 RL	
		Guay, Patrick	2021.22	Ellis, Colten	2020.21
BUTS POUR / *GOALS FOR*		**AIDES** / *ASSISTS*		**BLANCHISSAGES** / *SHUTOUTS*	
303	2016.17	71		7	
		Duffy, Ben	2012.13	Ellis, Colten	2020.21
BUTS CONTRE / *GOALS AGAINST*		**POINTS - DEF.**		**% D'ARRÊTS** / *SAVES %*	
179	2021.22	81		.926	
		Cormier, Lukas	2021.22	Ellis, Colten	2020.21
SÉQ. VICTOIRES / *WINS STREAK*					
10	2003.04				

CHANDAILS RETIRÉS / *RETIRED JERSEYS*

#	NOM / *NAME*			DATE DE L'HONNEUR / *DATE - HONOR RECEIVED*
4	LAFLEUR, Guy (QUE)	T	L	2021-10-28
87	CROSBY, Sidney (RIM)	T	L	2019-09-27
9	Maurice "ROCKET" Richard			1999-09-09
22	Bureau, Pierre-André			2009-02-08

R : Rocket - nom d'origine de la franchise
Rocket - Original name of the franchise (Montréal/PEI)

L : Retiré par la LHJMQ / *Retired by the QMJHL*

T : Temple de la renommée LHJMQ / *QMJHL Hall of Fame*

RL : Record LHJMQ / *QMJHL Record*

RF : Record de franchise / *Franchise Record*



LIFETIME
2008>>2013

341 points / *points* RF

18 *GWG* buts gagnants RF

Ben Duffy

2012.13 **Champion compteur - LHJMQ**
Top Leading Scorer - QMJHL

Trophée Jean-Béliveau *Trophy*

Matthew Welsh 2015>>2020
avec les / *with..* . Islanders

13080	...	minutes	RL
125	...	victoires / *wins*	RF
13	...	blanchissages / *shutouts*	RF
2.96	...	moyenne, buts alloués / *GAA*	
.902	...	% d'arrêts / *Save %*	
12	...	Mentions d'aide / *Assists*	RF

2015 - Repêché LHJMQ / *Drafted* : Rd2 (#37) par/*by* Charlottetown

TOUTE L' HISTOIRE DE LA FRANCHISE
JOUEURS/GARDIENS/ENTRAÎNEURS ... sur www.lhjmq-records.qc.ca
CONSULTEZ... https://lhjmq-records.qc.ca/franchises/13/histoire

ENTIRE HISTORY OF THE FRANCHISE
LIST OF PLAYERS / GOALTENDERS / COACHES ... in www.lhjmq-records.qc.ca
CLICK... https://lhjmq-records.qc.ca/en/franchises/13/history

HISTOIRE ET RECORDS | STATS | *HISTORY & RECORDS*

ISLANDERS — CHARLOTTETOWN

FRANCHISE . . . MONTRÉAL - 1999

FICHE SAISON RÉGULIÈRE / REGULAR SEASON RECORD

SAISON *SEASON*	# LG *# LG*	DIVISION *DIVISION*	#DIV *#DIV*	VILLE *CITY*	NOM D'ÉQUIPE *TEAM NAME*	PJ *GP*	V *W*	D *L*	N *T*	BP *GF*	BC *GA*	PTS *PTS*	%VIC *WIN%*
1999-00	11	R-Lebel	6 cf	Montréal	Rocket	72	29	37	6	276	313	69	.444
2000-01	12	R-Lebel	8cf	Montréal	Rocket	72	24	41	7	249	310	61	.382
2001-02	14	R-Lebel	7cf	Montréal	Rocket	72	23	41	8	198	243	56	.375
2002-03	10	R-Lebel	5cf	Montréal	Rocket	72	32	35	5	256	261	77	.479
TOTAL EQUIPE / TEAM				**Montréal**	**Rocket**	**288**	**108**	**154**	**26**	**979**	**1127**	**263**	**.420**
2003-04	4	Atlantique	3dv	PEI	Rocket	70	40	25	5	251	189	91	.607
2004-05	14	Atlantique	4dv	PEI	Rocket	70	24	39	7	198	260	55	.393
2005-06	15	Est	7dv	PEI	Rocket	70	25	45	0	221	304	57	.357
2006-07	8	Est	4dv	PEI	Rocket	70	36	34	0	278	250	80	.514
2007-08	14	Est	7dv	PEI	Rocket	70	30	40	0	243	287	64	.429
2008-09	12	Atlantique	4dv	PEI	Rocket	68	26	42	0	229	243	62	.382
2009-10	8	Atlantique	4dv	PEI	Rocket	68	35	33	0	215	224	78	.515
2010-11	10	Maritimes	4dv	PEI	Rocket	68	33	35	0	217	220	75	.485
2011-12	17	Maritimes	6dv	PEI	Rocket	68	19	49	0	205	320	44	.279
2012-13	7	Maritimes	3dv	PEI	Rocket	68	41	27	0	262	229	86	.603
TOTAL EQUIPE / TEAM				**PEI**	**Rocket**	**690**	**309**	**369**	**12**	**2319**	**2526**	**692**	**.457**
2013-14	15	Maritimes	5dv	Charlottetown	Islanders	68	21	47	0	186	256	50	.309
2014-15	9	Maritimes	2dv	Charlottetown	Islanders	68	35	33	0	226	243	75	.515
2015-16	9	Maritimes	4dv	Charlottetown	Islanders	68	35	33	0	227	232	77	.515
2016-17	4	Maritimes	2dv	Charlottetown	Islanders	68	46	22	0	303	214	96	.676
2017-18	9	Maritimes	3dv	Charlottetown	Islanders	68	37	31	0	209	219	81	.544
2018-19	6	Maritimes	2dv	Charlottetown	Islanders	68	40	28	0	233	211	87	.588
2019-20	7	Maritimes	3dv	Charlottetown	Islanders	64	33	31	0	197	205	71	.516
2020-21	1	Maritimes	1dv	Charlottetown	Islanders	40	35	5	0	197	89	70	.875
2021-22	2	Maritimes	1dv	Charlottetown	Islanders	68	48	20	0	283	179	103	.706
2022-23	14	Maritimes	4dv	Charlottetown	Islanders	68	26	42	0	189	267	61	.382
2023-24	15	Maritimes	5dv	Charlottetown	Islanders	68	26	42	0	208	267	60	.382
2024-25	12	Maritimes	4dv	Charlottetown	Islanders	64	30	34	0	194	203	65	.469
2025-26	8	Est	4cf	Charlottetown	Islanders	64	33	31	0	217	240	74	.516
TOTAL EQUIPE / TEAM				**Charlottetown**	**Islanders**	**844**	**445**	**399**	**0**	**2869**	**2825**	**970**	**.527**
TOTAL EQUIPE / TEAM				**à PEI/CHA**	**Rocket / Islanders**	**1534**	**754**	**768**	**12**	**5188**	**5351**	**1662**	**.495**
TOTAL FRANCHISE				**Montréal**	**Rocket**	**1822**	**862**	**922**	**38**	**6167**	**6478**	**1925**	**.484**

1 CHAMPIONS - saison régulière / Regular Season

ENTRAÎNEURS-CHEFS / *HEAD COACHES*

SAISON *SEASON*	ENTRAÎNEURS (1 PJ +) *COACHES (1 GP +)*
1999-00	Therrien, Gaston
2000-01	Therrien, Gaston
2001-02	Therrien, Gaston - Delorme, Gilbert
2002-03	Delorme, Gilbert - Vigneault, Alain
2003-04	Vigneault, Alain
2004-05	Vigneault, Alain - Flanagan, Dave
2005-06	Jean, Yanick - Serge Savard Jr
2006-07	Jean, Yanick
2007-08	Jean, Yanick - Chouinard, Guy
2008-09	Chouinard, Guy
2009-10	Chouinard, Guy - Lavigne, Eric
2010-11	Lavigne, Eric
2011-12	Dwyer, Gordie
2012-13	Dwyer, Gordie
2013-14	Dwyer, Gordie
2014-15	Dwyer, Gordie
2015-16	Hulton, Jim
2016-17	Hulton, Jim - Girouard, Guy
2017-18	Hulton, Jim - Girouard, Guy
2018-19	Hulton, Jim - Girouard, Guy
2019-20	Hulton, Jim - Girouard, Guy
2020-21	Hulton, Jim - Girouard, Guy
2021-22	Hulton, Jim
2022-23	Hulton, Jim - Girouard, Guy
2023-24	Hulton, Jim
2024-25	Hulton, Jim
2025-26	Hulton, Jim

HISTOIRE ET RECORDS | STATS | *HISTORY & RECORDS*

ISLANDERS — CHARLOTTETOWN

FRANCHISE . . . MONTRÉAL - 1999

FICHE SÉRIES ÉLIMINATOIRES / PLAYOFFS RECORD

CM: CHAMPIONS - Coupe Memorial / Cup

SAISON / *SEASON*	EXCLI OUT P	SÉRIES / *SERIES*	TYPE / *TYPE*	VILLE / *CITY*	NOM D'ÉQUIPE / *TEAM NAME*	SJ / *SP*	SG / *SW*	SP / *SL*	PJ / *GP*	V / *W*	D / *L*	N / *T*	BP / *GF*	BC / *GA*	PTS / *PTS*	ADVERSAIRE(S) / *OPPONENT(S)*	CHAMPIONS SERIES / *PLAYOFF CHAMPIONS*	FINALISTES LHJMQ / *QMJHL FINALISTS*
1999-00		1/4 FIN CONF	4 DE 7	Montréal	Rocket	1		1	5	1	4	0	11	23	2	Drummondville		
2000-01	*	EXCLUS SÉRIES		Montréal	Rocket	0												
2001-02		1/4 FIN CONF	4 DE 7	Montréal	Rocket	1		1	7	3	4	0	18	17	6	Hull		
2002-03		1/4 FIN CONF	4 DE 7	Montréal	Rocket	1		1	7	3	4	0	31	28	6	Sherbrooke		
TOTAL EQUIPE / TEAM				**Montréal**	**Rocket**	**3**	**0**	**3**	**19**	**7**	**12**	**0**	**60**	**68**	**14**			
2003-04		1/8 FINALE	4 DE 7	PEI	Rocket	1	1		5	4	1	0	18	9	8	Québec		
2003-04		1/4 FINALE	4 DE 7	PEI	Rocket	1		1	6	2	4	0	17	16	4	Moncton		
2003-04		TOTAL				2	1	1	11	6	5	0	35	25	12			
2004-05	*	EXCLUS SÉRIES		PEI	Rocket													
2005-06		1/8 FINALE	4 DE 7	PEI	Rocket	1		1	6	2	4	0	19	27	4	Acadie-Bathurst		
2006-07		1/8 FINALE	4 DE 7	PEI	Rocket	1		1	7	3	4	0	29	30	6	Acadie-Bathurst		
2007-08		1/8 FINALE	4 DE 7	PEI	Rocket	1		1	4	0	4	0	14	29	0	Saint John		
2008-09		1/8 FINALE	4 DE 7	PEI	Rocket	1		1	5	1	4	0	11	23	2	Moncton		
2009-10		1/8 FINALE	4 DE 7	PEI	Rocket	1		1	5	1	4	0	12	23	2	Saint John		
2010-11		1/8 FINALE	4 DE 7	PEI	Rocket	1		1	5	1	4		8	15	2	Shawinigan		
2011-12	*	EXCLUS SÉRIES		PEI	Rocket	0					0							
2012-13		1/8 FINALE	4 DE 7	PEI	Rocket	1		1	6	2	4	0	14	23	4	Val-d'Or		
TOTAL EQUIPE / TEAM				**PEI**	**Rocket**	**9**	**1**	**8**	**49**	**16**	**33**	**0**	**142**	**195**	**32**			
2013-14		1/8 FINALE	4 DE 7	Charlottetown	Islanders	1		1	4	0	4	0	8	28	0	Halifax		
2014-15		1/8 FINALE	4 DE 7	Charlottetown	Islanders	1	1		6	4	2	0	25	16	8	Sherbrooke		
2014-15		1/4 FINALE	4 DE 7	Charlottetown	Islanders	1		1	4	0	4	0	9	21	0	Québec		
2014-15		TOTAL				2	1	1	10	4	6	0	34	37	8			
2015-16		1/8 FINALE	4 DE 7	Charlottetown	Islanders	1	1	0	6	4	2	0	26	18	8	Rimouski		
2015-16		1/4 FINALE	4 DE 7	Charlottetown	Islanders	1	0	1	6	2	4	0	17	28	4	Shawinigan		
		TOTAL				2	1	1	12	6	6		43	46	12			
2016-17		1/8 FINALE	4 DE 7	Charlottetown	Islanders	1	1	0	4	4	0	0	20	6	8	Baie-Comeau		
2016-17		1/4 FINALE	4 DE 7	Charlottetown	Islanders	1	1	0	4	4	0	0	18	9	8	Cape Breton		
2016-17		1/2 FINALE	4 DE 7	Charlottetown	Islanders	1	0	1	5	1	4	0	15	19	2	Blainville-Boisbriand		
		TOTAL				3	2	1	13	9	4	0	53	34	18			
2017-18		1/8 FINALE	4 DE 7	Charlottetown	Islanders	1	1	0	7	4	3	0	25	20	8	Québec		
2017-18		1/4 FINALE	4 DE 7	Charlottetown	Islanders	1	1	0	4	4	0	0	20	11	8	Halifax		
2017-18		1/2 FINALE	4 DE 7	Charlottetown	Islanders	1		1	7	3	4	0	14	20	6	Blainville-Boisbriand		
2017-18		TOTAL				3	2	1	18	11	7	0	59	51	22			
2018-19		1/8 FINALE	4 DE 7	Charlottetown	Islanders	1		1	6	2	4	0	17	21	4	Cape Breton		
2019-20		COVID-19		Charlottetown	Islanders													
2020-21		1/8 FINALE - L-passer	3 DE 5	Charlottetown	Islanders	laisser-passer										…		
2020-21		1/4 FINALE	3 DE 5	Charlottetown	Islanders	1	1	0	3	3	0	0	12	6	6	Acadie-Bathurst		
2020-21		1/2 FINALE	3 DE 5	Charlottetown	Islanders	1		1	5	2	3	0	15	23	4	Victoriaville		
2020-21		TOTAL		Charlottetown	Islanders	2	1	1	8	5	3	0	27	29	10			
2021-22		1/8 FINALE	3 DE 5	Charlottetown	Islanders	1	1		3	3	0	0	16	4	6	Moncton		
2021-22		1/4 FINALE	3 DE 5	Charlottetown	Islanders	1	1		3	3	0	0	12	3	6	Acadie-Bathurst		
2021-22		1/2 FINALE	3 DE 5	Charlottetown	Islanders	1	1		4	3	1	0	17	11	6	Sherbrooke		
2021-22		FINALE	4 DE 7	Charlottetown	Islanders	1		1	5	1	4	0	18	18	2	Shawinigan		
2021-22		TOTAL		Charlottetown	Islanders	4	3	1	15	10	5	0	63	36	20			2022 FINALISTES
2022-23		1/8 FINALE	4 DE 7	Charlottetown	Islanders	1		1	4	0	4	0	4	20	0	Québec		
2023-24		1/8 FINALE	4 DE 7	Charlottetown	Islanders	1		1	4	0	4		6	20	0	Baie-Comeau		
2024-25		1/8 FINALE	4 DE 7	Charlottetown	Islanders	1	0	1	4	0	4	0	3	24	0	Rimouski		
2025-26		1/8 FINALE	4 DE 7	Charlottetown	Islanders	1	0	1	7	3	4	0	18	21	6	Québec		
TOTAL EQUIPE / TEAM				**Charlottetown**	**Islanders**	**22**	**10**	**12**	**105**	**50**	**55**	**0**	**335**	**367**	**100**			
À IPE depuis 2003-04 (Rocket/Islanders)…				**Charlottetown**	**Islanders**	**31**	**11**	**20**	**154**	**66**	**88**	**0**	**477**	**562**	**132**			
TOTAL FRANCHISE				**Charlottetown**	**Islanders**	**34**	**11**	**23**	**173**	**73**	**100**	**0**	**537**	**630**	**146**			

SAGUENÉENS

COULEURS Bleu, blanc / *Blue, white* **COLOURS**

CHICOUTIMI

ADRESSE + TÉLÉPHONE / *ADDRESS & PHONE*
643 Bégin,
Chicoutimi, Qc, G7H 4N7
tél.: 418-549-9489
téléc.: 418-698-3853

COURRIEL / *EMAIL*
administration@sagueneens.com

SITE INTERNET / *WEBSITE* www.sagueneens.com

ARÉNA DE L'ÉQUIPE / *TEAM ARENA*

Centre Georges-Vézina

643 Bégin, C.P. 8114
Chicoutimi, Qc, G7H 5B5

Construction (année / *year*)...	1947
Dimension (patinoire / *rink*) ...	200 x 100
Capacité assise / *Seating Capacity...*	3755
Capacité totale / *Total Capacity...*	4820

PERSONNEL DE L'ÉQUIPE / *TEAM STAFF*

Richard Létourneau
Président et représentant du membre
President and Member Representative

Yanick Jean
Directeur-gérant et entraîneur-chef
General Manager and Head Coach

Ritchie Thibeau
Directeur général adjoint — *Assistant GM*

Brian Lizotte
Directeur général adjoint — *Assistant GM*

Renald Nepton
Directeur des opérations hockey
Director of Hockey Operations

Geordie Wudrick
Entraîneur-adjoint
Assistant Coach

Félix Bibeau
Entraîneur-adjoint — *Assistant Coach*

Samuel Côté
Entraîneur-vidéo — *Video Coach*

Alex Carrier
Entraîneur des gardiens de but — *Goaltending Coach*

Marie-Pier Lemay
Thérapeute du sport agréé — *Athletic Therapist*

Caleb Cormier
Gérant d'équipement — *Equipment manager*

Denis Tremblay
Préposé à l'équipement — *Trainer*

Jacob Bonsaint
Recruteur en chef — *Head Scout*

Joanne Leblanc
Conseillère pédagogique — *Academic Advisor*

Dr. Kevin Sergerie
Médecins — *Physicians*

Gilles Couture
Vice-président, finance
Vice-President Finance

Yves Girard
Vice-président, stratégique
Vice-President, Strategic

Serge Proulx
Directeur administratif
Director of Administration

Iris Tremblay
Directrice marketing
Marketing director

Mathieu Lajeunesse
Directeur des communications
Communication director

Nadia Gagnon
Adjointe administrative
Administrative Assistant

Francine Gobeil
Comptabilité
Accounting

Derek Trudel
Infographe
Graphics designer

Joris Côté
Responsable des officiels mineurs
Head of off-ice officials

ALIGNEMENT DE L'ÉQUIPE / *TEAM ROSTER*

SAISON 2026-27

Nathan Lecompte

# / *#*	NOM / *NAME*	LNH / *NHL*	POS / *POS*	REC / *RKI*	D.Naiss. / *Birthdate*
30	Précourt, Raphaël		G		2006-07-25
31	Plumins, Patriks		G	*	2008-01-07
34	Lee, Justin		G	*	2009-06-28
3	Kaldenbach, Brayden		D		2006-08-23
7	Aptikashev, Damir		D	*	2009-04-27
8	Berthelot, Christophe		AD/RW		2006-04-13
10	O'Neill, Candon		D		2007-08-11
11	Ricard, Émile		AG/LW		2007-11-18
12	Gagnon, Louis-Félix		AD/RW		2008-01-04
17	Phillips, Joshua		AD/RW		2007-04-24
19	Dufour, Mathis		AD/RW		2007-02-13
22	Tilley, Tobias		D		2007-08-07
25	Dubé, William		D	*	2009-04-06
32	Nasreddine, Alec		AG/LW		2007-02-14
42	Lecompte, Nathan		C		2007-01-19
44	Berehowsky, Daniel		AD/RW	*	2006-09-29
55	Walsh, Kasen		D	*	2010-04-24
71	Toussaint, Alexis		C		2007-01-28
72	Hecker, Ryan		D	*	2008-06-27
76	Lemieux-Goupil, Emile-Alexan		D		2008-05-06
86	Terglav, Nolan		AG/L	*	2008-05-17
88	Poirier, Loïc		AG/LW		2008-02-15
89	Anctil, Gabriel		D	*	2008-01-08
91	Terglav, Darcy		C	*	2009-09-25
92	Bêty, Logan		C	*	2008-07-03
94	Mohesky, Andrew		AG/L	*	2008-02-09

ALIGNEMENT COMPLET
https://chl.ca/lhjmq/roster/10/214
FULL ROSTER
https://chl.ca/lhjmq/en/roster/10/214

COUVERTURE MÉDIATIQUE / *MEDIA COVERAGE*

Francois Gingras (Descripteur/Play-by-Play)
BellMedia Iheart radio
Jonathan Hudon, Le Quotidien / Progrès Dimanche

Jean Houle, TVA
Pierre-Alexandre Fontaine, Bell Média Énergie
Michel Thiffault 92,5
Dominic Fortin, Cogeco

HISTOIRE ET RECORDS | STATS | *HISTORY & RECORDS*

SAGUENÉENS — CHICOUTIMI

CHAMPIONNATS MAJEURS / *MAJOR CHAMPIONSHIPS*

COUPE MEMORIAL / *CUP*

0

TOURNOI - Ligue canadienne de hockey

TOURNAMENT - Canadian Hockey League

Gagnant de la finale / *Winning team -Finals*



COUPE DU PRESIDENT / *CUP* (1970=>2022)

TROPHÉE GILLES-COURTEAU / *TROPHY* (2023...)

1991 **1994** **2026**

SÉRIES - Ligue de hockey junior majeur du Québec

PLAYOFFS - Quebec Major Junior Hockey League

Gagnant de la finale / *Winning team -Finals*

TROPHÉE JEAN-ROUGEAU / TROPHY

1990.91

SAISON - Ligue de hockey junior majeur du Québec

SEASON - Quebec Major Junior Hockey League

#1 - classement général / *General Standings*

RECORDS D'ÉQUIPE - EN UNE SAISON / *TEAM RECORDS - ONE SEASON*

EQUIPE / *TEAM*		JOUEURS / *PLAYERS*		GARDIENS / *GOALTENDERS*	
POINTS		**POINTS**		**VICTOIRES** / *WINS*	
106	2005.06	201		40	
		Fortier, Marc	1986.87	Berthiaume, Daniel	1984.85
VICTOIRES / *WINS*		**BUTS** / *GOALS*		**MOYENNE BC** / *GAA*	
51	2005.06	80		2.42	
		Locas, Sylvain	1975.76	Gibson, Christopher	2010.11
BUTS POUR / *GOALS FOR*		**AIDES** / *ASSISTS*		**BLANCHISSAGES** / *SHUTOUTS*	
442	1979.80	135		6	
		Fortier, Marc	1986.87	Potvin, Félix	1990.91
BUTS CONTRE / *GOALS AGAINST*				Précourt, Raphaël	2025.26
150	2025.26	**POINTS - DEF.**			
		111		**% D'ARRÊTS** / *SAVES %*	
SÉQ. VICTOIRES / *WINS STREAK*		Delorme, Gilbert	1979.80	.920	
11	1987.88			Gibson, Christopher	2010.11

RL	: Record LHJMQ / *QMJHL Record*
RF	: Record franchise / *Franchise Record*

CHANDAILS RETIRÉS / *RETIRED JERSEYS*

#	NOM / *NAME*			DATE DE L'HONNEUR / *DATE - HONOR RECEIVED*
4	LAFLEUR, Guy (QUE)	T	L	2021-10-28
87	CROSBY, Sidney (RIM)	T	L	2019-09-27
14	Côté, Alain			2004-11-19
16	Léveillé, Normand			1983-11-17
18	Locas, Sylvain	T		2004-11-19
20	Fortier, Marc	T		2008-02-02
21	Carbonneau, Guy	T		1991-09-20
29	Potvin, Félix	T		1994-11-13
5	Delorme, Gilbert	T		2008-11-15
35	Fichaud, Eric			2018-01-20
9	Tremblay, Patrice			2018-12-29
6	Richard, Jean-Marc	T		2020-01-03
33	Denis, Marc	T		2022-11-05
23	Gosselin, Steve			2023-02-03
15	Desharnais, David			2024-03-15
96	Bouchard, Pierre-Marc			2025-02-01

L : Retiré par la LHJMQ / *Retired by the QMJHL*

T : Temple de la renommée LHJMQ / *QMJHL Hall of Fame*

Emmanuel Vermette | **2021>>2026**

316 **Parties** - à vie, en saison régulière

RF ***Games*** - *Lifetime, Regular Season*

MEILLEURE MOYENNE DE BUTS ALLOUÉS DE LA LHJMQ

BEST GOALS AGAINST AVERAGE IN THE QMJHL

Trophée Jacques-Plante / *Trophy*

4 titres / *titles*



Daniel Berthiaume

3.85

1984.85

Félix Potvin

2.70

1990.91



Marc Denis

2.69

1996.97

Bobby Nadeau

2.63

2007.08

TOUTE L' HISTOIRE DE LA FRANCHISE

JOUEURS/GARDIENS/ENTRAÎNEURS ... sur www.lhjmq-records.qc.ca

CONSULTEZ... https://lhjmq-records.qc.ca/franchises/3/histoire

ENTIRE HISTORY OF THE FRANCHISE

LIST OF PLAYERS / GOALTENDERS / COACHES ... *in www.lhjmq-records.qc.ca*

CLICK... *https://lhjmq-records.qc.ca/en/franchises/3/history*

HISTOIRE ET RECORDS | STATS | *HISTORY & RECORDS*

SAGUENÉENS

CHICOUTIMI

FRANCHISE . . . CHICOUTIMI - 1973

FICHE SAISON RÉGULIÈRE / REGULAR SEASON RECORD

SAISON	# LG	DIVISION	#DIV	VILLE	NOM D'ÉQUIPE	PJ	V	D	N	BP	BC	PTS	%VIC
SEASON	*# LG*	*DIVISION*	*#DIV*	*CITY*	*TEAM NAME*	*GP*	*W*	*L*	*T*	*GF*	*GA*	*PTS*	*WIN%*
1973-74	10	Est	5dv	Chicoutimi	Saguenéens	70	21	49	0	269	457	42	.300
1974-75	8	Est	3dv	Chicoutimi	Saguenéens	72	24	42	6	315	420	54	.375
1975-76	6	Est	3dv	Chicoutimi	Saguenéens	72	29	31	12	353	372	70	.486
1976-77	2	F-Dilio	2dv	Chicoutimi	Saguenéens	72	42	24	6	393	357	90	.625
1977-78	9	F-Dilio	4dv	Chicoutimi	Saguenéens	72	16	45	11	335	458	43	.299
1978-79	7	F-Dilio	4dv	Chicoutimi	Saguenéens	72	26	36	10	337	346	62	.431
1979-80	3	F-Dilio	2dv	Chicoutimi	Saguenéens	72	42	27	3	442	347	87	.604
1980-81	3	F-Dilio	2dv	Chicoutimi	Saguenéens	72	41	30	1	389	364	83	.576
1981-82	6	aucune		Chicoutimi	Saguenéens	64	31	31	2	296	310	64	.500
1982-83	5	F-Dilio	2dv	Chicoutimi	Saguenéens	70	37	32	1	397	388	75	.536
1983-84	9	F-Dilio	4dv	Chicoutimi	Saguenéens	70	30	38	2	303	382	62	.443
1984-85	2	F-Dilio	2dv	Chicoutimi	Saguenéens	68	41	23	4	334	288	89	.632
1985-86	7	F-Dilio	3dv	Chicoutimi	Saguenéens	72	34	34	4	393	351	72	.500
1986-87	4	F-Dilio	3dv	Chicoutimi	Saguenéens	70	37	28	5	411	353	79	.564
1987-88	4	F-Dilio	1dv	Chicoutimi	Saguenéens	70	38	31	1	352	318	77	.550
1988-89	9	aucune		Chicoutimi	Saguenéens	70	32	37	1	335	348	65	.464
1989-90	8	aucune		Chicoutimi	Saguenéens	70	34	33	3	280	297	71	.507
1990-91	1	F-Dilio	1dv	Chicoutimi	Saguenéens	70	43	21	6	299	223	92	.657
1991-92	7	F-Dilio	3dv	Chicoutimi	Saguenéens	70	31	33	6	279	304	68	.486
1992-93	6	F-Dilio	4dv	Chicoutimi	Saguenéens	70	38	29	3	342	321	79	.564
1993-94	2	F-Dilio	1dv	Chicoutimi	Saguenéens	72	43	24	5	340	254	91	.632
1994-95	6	F-Dilio	3dv	Chicoutimi	Saguenéens	72	38	29	5	290	259	81	.563
1995-96	6	F-Dilio	2dv	Chicoutimi	Saguenéens	70	35	29	6	274	242	76	.543
1996-97	7	F-Dilio	4dv	Chicoutimi	Saguenéens	70	37	30	3	271	222	77	.550
1997-98	8	F-Dilio	3dv	Chicoutimi	Saguenéens	70	36	33	1	272	285	73	.521
1998-99	14	F-Dilio	8dv	Chicoutimi	Saguenéens	70	20	48	2	200	344	42	.300
1999-00	15	F-Dilio	8cf	Chicoutimi	Saguenéens	72	22	47	3	226	320	50	.326
2000-01	14	F-Dilio	6cf	Chicoutimi	Saguenéens	72	22	40	10	242	313	55	.375
2001-02	6	F-Dilio	2cf	Chicoutimi	Saguenéens	72	40	31	1	278	269	85	.563
2002-03	13	F-Dilio	6cf	Chicoutimi	Saguenéens	72	28	43	1	239	292	60	.396
2003-04	7	Est	2dv	Chicoutimi	Saguenéens	70	32	31	7	218	220	75	.507
2004-05	3	Est	2dv	Chicoutimi	Saguenéens	70	38	26	6	264	217	89	.586
2005-06	3	Ouest	2dv	Chicoutimi	Saguenéens	70	51	19	0	321	185	106	.729
2006-07	13	Telus	8dv	Chicoutimi	Saguenéens	70	34	36	0	235	236	76	.486
2007-08	8	Telus	4dv	Chicoutimi	Saguenéens	70	37	33	0	235	203	82	.529
2008-09	13	Telus Est	3dv	Chicoutimi	Saguenéens	68	24	44	0	215	256	60	.353
2009-10	13	Telus Est	3dv	Chicoutimi	Saguenéens	68	26	42	0	186	257	61	.382
2010-11	13	Telus Est	5dv	Chicoutimi	Saguenéens	68	27	41	0	197	220	66	.397
2011-12	8	Telus Est	5dv	Chicoutimi	Saguenéens	68	35	33	0	235	232	79	.515
2012-13	12	Telus Est	5dv	Chicoutimi	Saguenéens	68	30	38	0	198	225	67	.441
2013-14	13	Telus Est	5dv	Chicoutimi	Saguenéens	68	27	41	0	183	254	55	.397
2014-15	15	Est	5dv	Chicoutimi	Saguenéens	68	29	39	0	203	238	65	.426
2015-16	10	Est	3dv	Chicoutimi	Saguenéens	68	32	36	0	223	217	75	.471
2016-17	8	Est	2dv	Chicoutimi	Saguenéens	68	38	30	0	206	205	81	.559
2017-18	15	Est	5dv	Chicoutimi	Saguenéens	68	28	40	0	200	233	61	.412
2018-19	8	Est	3dv	Chicoutimi	Saguenéens	68	39	29	0	218	205	85	.574
2019-20	3	Est	1dv	Chicoutimi	Saguenéens	63	45	18	0	256	182	96	.714
2020-21	3	Est	1dv	Chicoutimi	Saguenéens	29	17	12	0	105	77	39	.586
2021-22	14	Est	3dv	Chicoutimi	Saguenéens	68	27	41	0	206	264	60	.397
2022-23	8	Est	2dv	Chicoutimi	Saguenéens	68	33	35	0	234	281	70	.485
2023-24	9	Est	3dv	Chicoutimi	Saguenéens	68	35	33	0	247	229	78	.515
2024-25	5	Est	2dv	Chicoutimi	Saguenéens	64	36	28	0	238	204	82	.563
2025-26	2	Est	2cf	Chicoutimi	Saguenéens	64	49	15	0	321	150	103	.766
TOTAL EQUIPE / TEAM				**Chicoutimi**	**Saguenéens**	**3642**	**1757**	**1748**	**137**	**14630**	**14794**	**3825**	**.501**
TOTAL FRANCHISE				**Chicoutimi**	**Saguenéens**	**3642**	**1757**	**1748**	**137**	**14630**	**14794**	**3825**	**.501**

1 CHAMPIONS - saison régulière / Regular Season

ENTRAÎNEURS-CHEFS / *HEAD COACHES*

SAISON	ENTRAÎNEURS (1 PJ +)
SEASON	*COACHES (1 GP +)*
1973-74	Munger, Germain - Gingras, Yvan
1974-75	Gingras, Yvan
1975-76	Gingras, Yvan
1976-77	Gingras, Yvan
1977-78	Gingras, Yvan - Brassard, Guy - Gravel, Jean-Charles
1978-79	Tessier, Orval
1979-80	Tessier, Orval
1980-81	Morin, Michel
1981-82	Morin, Michel
1982-83	Morin, Michel - Munger, Germain
1983-84	Parizeau, Michel
1984-85	Bazinet, Mario
1985-86	Bazinet, Mario - Sévigny, Pierre
1986-87	Drapeau, Gaston
1987-88	Drapeau, Gaston
1988-89	Drapeau, Gaston
1989-90	Drapeau, Gaston
1990-91	Canale, Jos
1991-92	Canale, Jos
1992-93	Canale, Jos
1993-94	Drapeau, Gaston
1994-95	Drapeau, Gaston
1995-96	Paiement, Réal
1996-97	Paiement, Réal - Larue, Christian
1997-98	Larue, Christian - Mercier, Frédéric
1998-99	Larue, Christian - Daoust, Martin
1999-00	Daoust, Martin - Mésonéro, Jérôme – St-Martin, Jean-Daniel
2000-01	Daoust, Martin - Hamelin, Gabriel - Rajotte, Alain
2001-02	Rajotte, Alain
2002-03	Rajotte, Alain - Matte, René
2003-04	Matte, René - Jean, Yannick - Martel, Richard
2004-05	Martel, Richard - Jean, Yannick
2005-06	Martel, Richard
2006-07	Martel, Richard
2007-08	Martel, Richard - Hubert, Marc-Etienne
2008-09	Martel, Richard
2009-10	Martel, Richard - Hubert, Marc-Etienne
2010-11	Martel, Richard - Hubert, Marc-Etienne - Carbonneau, Guy
2011-12	Hubert, Marc-Etienne
2012-13	Hubert, Marc-Etienne
2013-14	Bosch, Patrice
2014-15	Bosch, Patrice - Jean, Yanick - Bouchard, Claude – Gosselin, Patrick
2015-16	Jean, Yanick - Bouchard, Claude - Jolin, Jean-François
2016-17	Jean, Yanick - Jolin, Jean-François
2017-18	Jean, Yanick - Bouchard, Claude
2018-19	Jean, Yanick - Bouchard, Claude
2019-20	Jean, Yanick - Bouchard, Claude
2020-21	Jean, Yanick
2021-22	Jean, Yanick - Bouchard, Claude – Lizotte, Brian
2022-23	Jean, Yanick – Bouchard, Olivier – Lizotte, Bryan
2023-24	Jean, Yanick - Bouchard, Olivier
2024-25	Jean, Yanick
2025-26	Jean, Yanick

HISTOIRE ET RECORDS | STATS | *HISTORY & RECORDS*

SAGUENÉENS — CHICOUTIMI

FRANCHISE . . . CHICOUTIMI - 1973

FICHE SÉRIES ÉLIMINATOIRES / PLAYOFFS RECORD

CM: CHAMPIONS - Coupe Memorial / Cup

SAISON *SEASON*	EXCLI OUT P	SÉRIES *SERIES*	TYPE *TYPE*	VILLE *CITY*	NOM D'ÉQUIPE *TEAM NAME*	SJ *SP*	SG *SW*	SP *SL*	PJ *GP*	V *W*	D *L*	N *T*	BP *GF*	BC *GA*	PTS *PTS*	ADVERSAIRE(S) *OPPONENT(S)*	CHAMPIONS SERIES *PLAYOFF CHAMPIONS*	FINALISTES LHJMQ *QMJHL FINALISTS*
1973-74	*	EXCLUS SÉRIES		Chicoutimi	Saguenéens	0												
1974-75		1/4 FINALE	4 DE 7	Chicoutimi	Saguenéens	1	1		6	4	2	0	25	27	8	Québec		
1974-75		1/2 FINALE	4 DE 7	Chicoutimi	Saguenéens	1		1	4	0	4	0	6	33	0	Sherbrooke		
1974-75		TOTAL				2	1	1	10	4	6	0	31	60	8			
1975-76		1/4 FINALE	4 DE 7	Chicoutimi	Saguenéens	1		1	5	1	4	0	18	37	2	Trois-Rivières		
1976-77		1/4 FINALE	8 PTS	Chicoutimi	Saguenéens	1		1	8	3	4	1	33	40	7	Montréal		
1977-78	*	EXCLUS SÉRIES		Chicoutimi	Saguenéens	0												
1978-79		1/4 FINALE	8 PTS	Chicoutimi	Saguenéens	1		1	4	0	4	0	12	26	0	Sherbrooke		
1979-80		1/4 FINALE	4 DE 7	Chicoutimi	Saguenéens	1	1		7	4	3	0	33	34	8	Trois-Rivières		
1979-80		1/2 FINALE	4 DE 7	Chicoutimi	Saguenéens	1		1	5	1	4	0	22	30	2	Cornwall		
1979-80		TOTAL				2	1	1	12	5	7	0	55	64	10			
1980-81		1/4 FINALE	4 DE 7	Chicoutimi	Saguenéens	1	1		5	4	1	0	25	18	8	Shawinigan		
1980-81		1/2 FINALE	4 DE 7	Chicoutimi	Saguenéens	1		1	7	3	4	0	33	45	6	Trois-Rivières		
1980-81		TOTAL				2	1	1	12	7	5	0	58	63	14			
1981-82		1/4 FINALE	T_RON	Chicoutimi	Saguenéens	1	1		14	9	5	0	73	65	18	Lav, SC1, TR, Hul, Sha, Mtl, Gra		
1981-82		1/2 FINALE	4 DE 7	Chicoutimi	Saguenéens	1		1	6	2	4	0	26	36	4	Trois-Rivières		
1981-82		TOTAL				2	1	1	20	11	9	0	99	101	22			
1982-83		1/4 FINALE	4 DE 7	Chicoutimi	Saguenéens	1		1	5	1	4	0	20	23	2	Longueuil		
1983-84	*	EXCLUS SÉRIES		Chicoutimi	Saguenéens	0												
1984-85		1/4 FINALE	4 DE 7	Chicoutimi	Saguenéens	1	1		5	4	1	0	30	20	8	St-Jean		
1984-85		1/2 FINALE	4 DE 7	Chicoutimi	Saguenéens	1	1		5	4	1	0	19	11	8	Drummondville		
1984-85		FINALE	4 DE 7	Chicoutimi	Saguenéens	1		1	4	0	4	0	11	29	0	Verdun		
1984-85		TOTAL				3	2	1	14	8	6	0	60	60	16			1985 FINALISTES
1985-86		1/4 FINALE	5 DE 9	Chicoutimi	Saguenéens	1		1	9	4	5	0	32	37	8	Drummondville		
1986-87		1/2 FIN DIV	T_RON	Chicoutimi	Saguenéens	1	1		8	4	4	0	47	39	8	Sha, Gra, DrV		
1986-87		FIN DIV	4 DE 7	Chicoutimi	Saguenéens	1	1		6	4	2	0	37	32	8	Shawinigan		
1986-87		FINALE	4 DE 7	Chicoutimi	Saguenéens	1		1	5	1	4	0	17	33	2	Longueuil		
1986-87		TOTAL				3	2	1	19	9	10	0	101	104	18			1987 FINALISTES
1987-88		1/2 FIN DIV	4 DE 7	Chicoutimi	Saguenéens	1		1	6	2	4	0	22	34	4	Shawinigan		
1988-89	*	EXCLUS SÉRIES		Chicoutimi	Saguenéens	0												
1989-90		1/4 FINALE	4 DE 7	Chicoutimi	Saguenéens	1		1	7	3	4	0	25	29	6	Victoriaville		
1990-91		1/4 FINALE	4 DE 7	Chicoutimi	Saguenéens	1	1		6	4	2	0	29	17	8	Shawinigan		
1990-91		1/2 FINALE	4 DE 7	Chicoutimi	Saguenéens	1	1		7	4	3	0	26	21	8	Laval		
1990-91		FINALE	4 DE 7	Chicoutimi	Saguenéens	1	1		4	4	0	0	19	11	8	Drummondville		
1990-91		TOTAL				3	3	0	17	12	5	0	74	49	24		1991 CHAMPIONS	
1991-92		1/4 FINALE	4 DE 7	Chicoutimi	Saguenéens	1		1	4	0	4	0	15	22	0	Shawinigan		
1992-93		1/4 FINALE	4 DE 7	Chicoutimi	Saguenéens	1		1	4	0	4	0	11	17	0	Sherbrooke		
1993-94		1/8 FINALE	4 DE 7	Chicoutimi	Saguenéens	1	1		7	4	3	0	33	25	8	Granby		
1993-94		1/4 FINALE	T_RON	Chicoutimi	Saguenéens	1	1		7	4	3	0	25	24	8	Lav, Hul, Bea, ShF, DrV		
1993-94		1/2 FINALE	4 DE 7	Chicoutimi	Saguenéens	1	1		7	4	3	0	29	26	8	Hull		
1993-94		FINALE	4 DE 7	Chicoutimi	Saguenéens	1	1		6	4	2	0	21	22	8	Laval		
1993-94		TOTAL				4	4	0	27	16	11	0	108	97	32		1994 CHAMPIONS	
1994-95		1/8 FINALE	4 DE 7	Chicoutimi	Saguenéens	1	1		7	4	3	0	23	21	8	Sherbrooke		
1994-95		1/4 FINALE	T_RON	Chicoutimi	Saguenéens	1		1	6	2	4	0	19	20	4	Lav, Bea, Hul, Sha, Gra		
1994-95		TOTAL				2	1	1	13	6	7	0	42	41	12			
1995-96		1/8 FINALE	T_RON	Chicoutimi	Saguenéens	1	1		6	3	3	0	32	25	6	Vic, Bea, Rim, Sha, Hal		
1995-96		1/4 FINALE	4 DE 7	Chicoutimi	Saguenéens	1	1		6	4	2	0	25	16	8	Victoriaville		
1995-96		1/2 FINALE	4 DE 7	Chicoutimi	Saguenéens	1		1	5	1	4	0	17	38	2	Granby		
1995-96		TOTAL				3	2	1	17	8	9	0	74	79	16			
1996-97		1/4 FIN DIV	3 DE 5	Chicoutimi	Saguenéens	1	1		4	3	1	0	25	15	6	Rimouski		
1996-97		1/2 FIN DIV	4 DE 7	Chicoutimi	Saguenéens	1	1		6	4	2	0	24	15	8	Victoriaville		
1996-97		FIN DIV	4 DE 7	Chicoutimi	Saguenéens	1	1		7	4	3	0	29	21	8	Halifax		
1996-97		FINALE	4 DE 7	Chicoutimi	Saguenéens	1		1	4	0	4	0	13	24	0	Hull		
1996-97		TOTAL				4	3	1	21	11	10	0	91	75	22			1997 FINALISTES
1997-98		1/4 FIN DIV	4 DE 7	Chicoutimi	Saguenéens	1		1	6	2	4	0	13	26	4	Moncton		
1998-99	*	EXCLUS SÉRIES		Chicoutimi	Saguenéens	0												
1999-00	*	EXCLUS SÉRIES		Chicoutimi	Saguenéens	0												

HISTOIRE ET RECORDS | STATS | *HISTORY & RECORDS*

SAGUENÉENS — CHICOUTIMI

FRANCHISE . . . CHICOUTIMI - 1973

FICHE SÉRIES ÉLIMINATOIRES / PLAYOFFS RECORD

CM: CHAMPIONS - Coupe Memorial / Cup

SAISON *SEASON*	EXCLI SÉRIES *OUT P SERIES*	TYPE *TYPE*	VILLE *CITY*	NOM D'ÉQUIPE *TEAM NAME*	SJ *SP*	SG *SW*	SP *SL*	PJ *GP*	V *W*	D *L*	N *T*	BP *GF*	BC *GA*	PTS *PTS*	ADVERSAIRE(S) *OPPONENT(S)*	CHAMPIONS SERIES *PLAYOFF CHAMPIONS*	FINALISTES LHJMQ *QMJHL FINALISTS*
2000-01	1/4 FIN CONF	4 DE 7	Chicoutimi	Saguenéens	1		1	7	3	4	0	21	24	6	Cape Breton		
2001-02	1/4 FIN CONF	4 DE 7	Chicoutimi	Saguenéens	1		1	4	0	4	0	11	21	0	Québec		
2002-03	1/4 FIN CONF	4 DE 7	Chicoutimi	Saguenéens	1		1	4	0	4	0	3	19	0	Acadie-Bathurst		
2003-04	1/8 FINALE	4 DE 7	Chicoutimi	Saguenéens	1	1		7	4	3	0	17	17	8	Val-d'Or		
2003-04	1/4 FINALE	4 DE 7	Chicoutimi	Saguenéens	1	1		5	4	1	0	18	13	8	Cape Breton		
2003-04	1/2 FINALE	4 DE 7	Chicoutimi	Saguenéens	1		1	6	2	4	0	12	30	4	Gatineau		
2003-04	TOTAL				3	2	1	18	10	8	0	47	60	20			
2004-05	1/8 FINALE	4 DE 7	Chicoutimi	Saguenéens	1	1	0	6	4	2	0	22	18	8	Baie-Comeau		
2004-05	1/4 FINALE	4 DE 7	Chicoutimi	Saguenéens	1	1	0	6	4	2	0	27	13	8	Québec		
2004-05	1/2 FINALE	4 DE 7	Chicoutimi	Saguenéens	1	0	1	5	1	4	0	9	27	2	Rimouski		
2004-05	TOTAL				3	2	1	17	9	8	0	58	58	18			
2005-06	1/8 FINALE	4 DE 7	Chicoutimi	Saguenéens	1	1		4	4	0	0	19	11	8	Baie-Comeau		
2005-06	1/4 FINALE	4 DE 7	Chicoutimi	Saguenéens	1		1	5	1	4	0	13	15	2	Gatineau		
2005-06	TOTAL				2	1	1	9	5	4	0	32	26	10			
2006-07	1/8 FINALE	4 DE 7	Chicoutimi	Saguenéens	1		1	4	0	4	0	10	21	0	Val-d'Or		
2007-08	1/8 FINALE	4 DE 7	Chicoutimi	Saguenéens	1		1	6	2	4	0	21	18	4	Québec		
2008-09	1/8 FINALE	4 DE 7	Chicoutimi	Saguenéens	1		1	4	0	4	0	9	23	0	Rimouski		
2009-10	1/8 FINALE	4 DE 7	Chicoutimi	Saguenéens	1		1	7	3	4	0	26	30	6	Rimouski		
2010-11	1/8 FINALE	4 DE 7	Chicoutimi	Saguenéens	1		1	4	0	4	0	12	21	0	Drummondville		
2011-12	1/8 FINALE	4 DE 7	Chicoutimi	Saguenéens	1	1		6	4	2	0	24	16	8	Acadie-Bathurst		
2011-12	1/4 FINALE	4 DE 7	Chicoutimi	Saguenéens	1	1		7	4	3	0	20	25	8	Shawinigan		
2011-12	1/2 FINALE	4 DE 7	Chicoutimi	Saguenéens	1		1	5	1	4	0	13	20	2	Saint John		
2011-12	TOTAL		Chicoutimi	Saguenéens	3	2	1	18	9	9	0	57	61	18			
2012-13	1/8 FINALE	4 DE 7	Chicoutimi	Saguenéens	1		1	6	2	4	0	16	23	4	Québec		
2013-14	1/8 FINALE	4 DE 7	Chicoutimi	Saguenéens	1		1	4	0	4	0	4	20	0	Rimouski		
2014-15	1/8 FINALE	4 DE 7	Chicoutimi	Saguenéens	1		1	5	1	4	0	10	17	2	Moncton		
2015-16	1/8 FINALE	4 DE 7	Chicoutimi	Saguenéens	1	0	1	6	2	4	0	17	25	4	Cape Breton		
2016-17	1/8 FINALE	4 DE 7	Chicoutimi	Saguenéens	1	1	0	4	4	0	0	15	9	8	Victoriaville		
2016-17	1/4 FINALE	4 DE 7	Chicoutimi	Saguenéens	1	1	0	7	4	3	0	23	25	8	Rouyn-Noranda		
2016-17	1/2 FINALE	4 DE 7	Chicoutimi	Saguenéens	1	0	1	6	2	4	0	13	24	4	Saint John		
2016-17	TOTAL		Chicoutimi	Saguenéens	3	2	1	17	10	7	0	51	58	20			
2017-18	1/8 FINALE	4 DE 7	Chicoutimi	Saguenéens	1		1	6	2	4	0	15	18	4	Acadie-Bathurst		
2018-19	1/8 FINALE	4 DE 7	Chicoutimi	Saguenéens	1		1	4	0	4	0	11	17	0	Rimouski		
2019-20	COVID-19		Chicoutimi	Saguenéens													
2020-21	1/8 FINALE	3 DE 5	Chicoutimi	Saguenéens	1	1	0	3	3	0	0	17	8	6	Sherbrooke		
2020-21	1/4 FINALE	3 DE 5	Chicoutimi	Saguenéens	1	1	0	3	3	0	0	13	3	6	Québec		
2020-21	1/2 FINALE	3 DE 5	Chicoutimi	Saguenéens	1	0	1	3	0	3	0	7	15	0	Val-d'Or		
2020-21	TOTAL		Chicoutimi	Saguenéens	3	2	1	9	6	3	0	37	26	12			
2021-22	1/8 FINALE	3 DE 5	Chicoutimi	Saguenéens	1	0	1	3	0	3	0	7	18	0	Québec		
2022-23	1/8 FINALE	4 DE 7	Chicoutimi	Saguenéens	1		1	5	1	4	0	13	19	2	Rimouski		
2023-24	1/8 FINALE	4 DE 7	Chicoutimi	Saguenéens	1	1		4	4	0		17	8	8	Moncton		
2023-24	1/4 FINALE	4 DE 7	Chicoutimi	Saguenéens	1		1	4	0	4		7	19	0	Cape Breton		
2024-25	1/8 FINALE	4 DE 7	Chicoutimi	Saguenéens	1	1	0	5	4	1	0	15	8	8	Acadie-Bathurst		
2024-25	1/4 FINALE	4 DE 7	Chicoutimi	Saguenéens	1	0	1	6	2	4	0	13	17	4	Rimouski		
2024-25	TOTAL		Chicoutimi	Saguenéens	2	1	1	11	6	5	0	28	25	12			
2025-26	1/8 FINALE	4 DE 7	Chicoutimi	Saguenéens	1	1	0	4	4	0	0	24	4	8	Halifax		
2025-26	1/4 FINALE	T_RON	Chicoutimi	Saguenéens	1	1	0	4	4	0	0	15	2	8	Québec		
2025-26	1/2 FINALE	4 DE 7	Chicoutimi	Saguenéens	1	1	0	6	4	2	0	23	15	8	Rouyn-Noranda		
2025-26	FINALE	4 DE 7	Chicoutimi	Saguenéens	1	1	0	6	4	2	0	25	22	8	Moncton		
2025-26	TOTAL				4	4	0	20	16	4	0	87	43	32		2026	CHAMPIONS
TOTAL FRANCHISE			**Chicoutimi**	**Saguenéens**	**81**	**38**	**43**	**446**	**204**	**241**	**1**	**1621**	**1802**	**409**			

HISTOIRE ET RECORDS | STATS | *HISTORY & RECORDS*

SAGUENÉENS — CHICOUTIMI

FRANCHISE . . . CHICOUTIMI - 1973

CHAMPIONS COMPTEURS LHJMQ
QMJHL SCORING CHAMPIONSHIPS
Trophée Jean-Béliveau / *Trophy*

6 titres / titles

Sylvain Locas
160 pts
1975.76

Marc Fortier
201 pts
1986.87

Stéphane Morin
186 pts
1988.89

Ramzi Abid
135 pts
1997.98

Pierre-Marc Bouchard
140 pts
2001.02

Maxim Massé
102 pts
2025.26

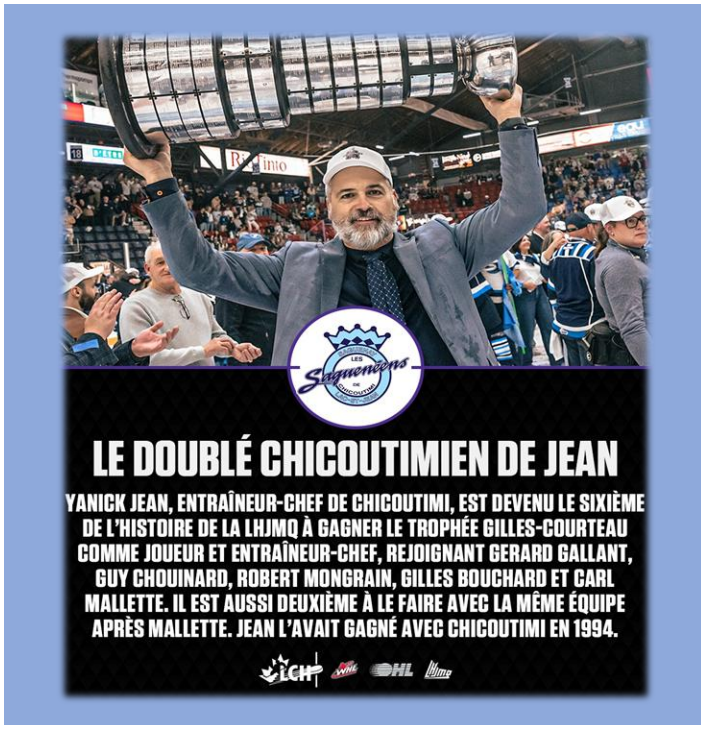

VOLTIGEURS

COULEURS Rouge, blanc, noir, argent
Red, white, black, silver **COLOURS**

DRUMMONDVILLE

ADRESSE + TÉLÉPHONE
ADDRESS & PHONE
300, rue Cockburn
Drummondville, Qc, J2C 4L6
tél.: (819) 477-9400
téléc.: (819) 477-0561

COURRIEL
EMAIL
info@voltigeurs.ca

SITE INTERNET
WEBSITE
www.voltigeurs.ca

ARÉNA DE L'ÉQUIPE
TEAM ARENA

Centre Marcel-Dionne

300, rue Cockburn
Drummondville, Qc, J2C 4L6

Construction (année / *year*)...	1963
Dimension (patinoire / *rink*) ...	190 x 85
Capacité assise / *Seating Capacity...*	2889
Capacité totale / *Total Capacity...*	3600

PERSONNEL DE L'ÉQUIPE
TEAM STAFF

Éric Verrier
Président — *President*

Denis Jetté
Vice-président hockey
Vice-President Hockey

Alex Trudel
Représentant du membre
Member Representative

Yanick Lemay
Directeur-gérant
General Manager

Steve Ahern
Directeur-gérant adjoint et conseiller pédagogique
Assistant General Manager & Academic Advisor

Denis Jr Gauthier
Conseiller spécial — *Senior Advisor*

Mathieu Gravel
Entraîneur-chef — *Head Coach*

Jonathan Ferland
Entraîneur associé — *Associate Coach*

Nathaniel Marx
Entraîneur-adjoint — *Assistant Coach*

Olivier Michaud
Entraîneur des gardiens — *Goaltending Coach*

Sarah Blanchette
Thérapeute du sport — *Sport Athletic Therapist*

Cédric Kirallah
Gérant de l'équipement — *Equipment Manager*

Jean-Sébastien Perron
Dépisteur-chef — *Head Scout*

Dre Caroline Proteau
Dr François Normand-Lauzière
Dr Gabriel Lauzière
Dr Amélie Fiset
Médecins — *Physicians*

Éloise Minville
Physiothérapeute — *Physiotherapist*

David Boies
Directeur aux opérations
Director of Operations

David Roy
Directeur Marketing et Communications
Director, marketing and medias relations

Félix Voyer
Coordonnateur contenus médias et événements
Media content and events coordinator

Kevin Loyer — *Media content and Graphist*
Designer graphique et Créateur de Contenu

Éric Bergeron — *Director, Corporate sales*
Directeur des ventes corporatives

Tony Turgeon — *Boutique and Concessions Manager*
Responsable des Concessions et Boutique

Brigitte St-Onge — *Accounting Manager*
Responsable de la comptabilité

Bryan Gingras — *Sales responsible*
Représentant des Ventes

Marylise Poirier — *Ticket manager*
Responsable de la billetterie

Michel Hébert — *Off-ice officials, responsible*
Responsable des officiels mineurs

ALIGNEMENT DE L'ÉQUIPE
TEAM ROSTER

SAISON 2026-27

Renaud Poulin

# / *#*	NOM / *NAME*	LNH / *NHL*	POS / *POS*	REC / *RKI*	D.Naiss. / *Birthdate*
65	Larys, Jan		G		2008-02-14
90	Fortin, Mathys		G		2009-01-15
2	Campbell, Cooper		D		2008-09-20
9	Drolet, Maxime-Olivier		C		2006-07-19
11	Brunet, Loic		C	*	2009-05-01
13	Kovalcik, Filip		D		2008-12-31
15	Ronson, Owen		D		2007-08-07
16	Poulin, Renaud		C		2006-11-22
20	Arthurs, Devon		D	*	2008-12-01
24	Dumont, William		AG/LW		2006-08-30
27	Sylla, Elijah		AG/L	*	2009-11-07
28	Dufour, Hugo	AD	/RW		2007-06-21
43	Cormier, Xavier		D		2008-12-18
44	Boucher, Jacob		D	*	2008-10-08
47	VanWalleghem, Jaden		D	*	2009-01-07
55	Belzil, Eliott		C	*	2008-02-06
72	Rousseau, Jayden		AG/LW		2008-09-01
81	Taliga, Sebastian		AG/L	*	2009-03-16
88	Tassé, Yoan	AD	/RW		2007-09-13
89	Robichaud, Antoine		AG/L	*	2009-06-29
91	Bourque, Louis-Félix	OTT	C		2008-07-15
94	Dumont, Dylan	BUF	/RW		2008-08-19
96	Morin, Dérik	AD	/RW	*	2009-03-19

ALIGNEMENT COMPLET
https://chl.ca/lhjmq/roster/14/214
FULL ROSTER
https://chl.ca/lhjmq/en/roster/14/214

COUVERTURE MÉDIATIQUE
MEDIA COVERAGE

Simon Laliberté
Guillaume Lemieux-Noël
Description des matchs et Analystes
Play-by-Play / Analysts

Jonathan Habashi, Journal L'Express
Guillaume Lemieux-Noël, Radio-Acton, 103.7
Laury Letendre, Radio-Acton, 103.7

HISTOIRE ET RECORDS | STATS | *HISTORY & RECORDS*

VOLTIGEURS — DRUMMONDVILLE

CHAMPIONNATS MAJEURS / *MAJOR CHAMPIONSHIPS*

COUPE MEMORIAL / *CUP*

0

TOURNOI - Ligue canadienne de hockey

TOURNAMENT - Canadian Hockey League

Gagnant de la finale / *Winning team -Finals*

COUPE DU PRESIDENT / *CUP* (1970=>2022)

TROPHÉE GILLES-COURTEAU / *TROPHY* (2023...)

2009 **2024**

SÉRIES - Ligue de hockey junior majeur du Québec

PLAYOFFS - Quebec Major Junior Hockey League

Gagnant de la finale / *Winning team -Finals*

TROPHÉE JEAN-ROUGEAU / TROPHY

2008.09

SAISON - Ligue de hockey junior majeur du Québec

SEASON - Quebec Major Junior Hockey League

#1 - classement général / *General Standings*

RECORDS D'ÉQUIPE - EN UNE SAISON / *TEAM RECORDS - ONE SEASON*

EQUIPE / *TEAM*

POINTS
112 — 2008.09

VICTOIRES / *WINS*
54 — 2008.09

BUTS POUR / *GOALS FOR*
379 — 1984.85

BUTS CONTRE / *GOALS AGAINST*
174 — 2024.25

SÉQ. VICTOIRES / *WINS STREAK*
18 — 2008.09

JOUEURS / *PLAYERS*

POINTS
163
Brière, Daniel — 1995.96

BUTS / *GOALS*
79
Corbet, René — 1992.93

AIDES / *ASSISTS*
96
Laperrière, Ian — 1992.93
Brière, Daniel — 1995.96

POINTS - DEF.
81
Duchesne, Steve — 1984.85

GARDIENS / *GOALTENDERS*

VICTOIRES / *WINS*
35
Rodrigue, Olivier — 2018.19

MOYENNE BC / *GAA*
2.43
Rodrigue, Olivier — 2018.19

BLANCHISSAGES / *SHUTOUTS*
6
Guindon, Louis-Philip — 2013.14

% D'ARRÊTS / *SAVES %*
.925
Mercer, Riley — 2024.25

RF-DEF : Record franchise - DEFENSEUR / *Franchise Record - DEFENSEMAN*

CHANDAILS RETIRÉS / *RETIRED JERSEYS*

#	NOM / *NAME*			DATE DE L'HONNEUR / *DATE - HONOR RECEIVED*
4	LAFLEUR, Guy (QUE)	T	L	2021-10-28
87	CROSBY, Sidney (RIM)	T	L	2019-09-27
18	Duchesne, Steve	T		2004-09-17
14	Laperrière, Ian			2004-12-03
14	Brière, Daniel	T		2007-01-21
12	Chartrand, Steve			2008-03-14
21	Gauthier, Denis Jr			2009-01-25
25	Corbet, René			2012-02-11
61	Brassard, Derick			2016-11-20
22	Latendresse, Guillaume			2016-01-07
7	Couturier, Sean			2022-04-15

L : Retiré par la LHJMQ / *Retired by the QMJHL*

T : Temple de la renommée LHJMQ / *QMJHL Hall of Fame*

Matteo Rotondi
2021>>2026

307
Parties - à vie / S.Rég.
Games - *lifetime / Reg.S.*
RF-DEF

RECORD || CLICK

Plateau / *Milestone*

Voltigeurs Drummondville
2026-02-21

3000

Matchs
Games played

SAISON RÉGULIÈRE
REGULAR SEASON



TOUTE L' HISTOIRE DE LA FRANCHISE

JOUEURS/GARDIENS/ENTRAÎNEURS ... sur www.lhjmq-records.qc.ca

CONSULTEZ... https://lhjmq-records.qc.ca/franchises/6/histoire

ENTIRE HISTORY OF THE FRANCHISE

LIST OF PLAYERS / GOALTENDERS / COACHES ... *in www.lhjmq-records.qc.ca*

CLICK... *https://lhjmq-records.qc.ca/en/franchises/6/history*

HISTOIRE ET RECORDS | STATS | *HISTORY & RECORDS*

VOLTIGEURS — DRUMMONDVILLE

FRANCHISE . . . DRUMMONDVILLE - 1982

FICHE SAISON RÉGULIÈRE / REGULAR SEASON RECORD

SAISON	# LG	DIVISION	#DIV	VILLE	NOM D'ÉQUIPE	PJ	V	D	N	BP	BC	PTS	%VIC
SEASON	*# LG*	*DIVISION*	*#DIV*	*CITY*	*TEAM NAME*	*GP*	*W*	*L*	*T*	*GF*	*GA*	*PTS*	*WIN%*
1982-83	11	F-Dilio	5dv	Drummondville	Voltigeurs	70	11	57	2	249	491	24	.171
1983-84	6	F-Dilio	3dv	Drummondville	Voltigeurs	70	35	35	0	355	351	70	.500
1984-85	3	F-Dilio	3dv	Drummondville	Voltigeurs	68	41	23	4	379	312	86	.632
1985-86	2	F-Dilio	1dv	Drummondville	Voltigeurs	72	40	28	4	342	308	84	.583
1986-87	6	F-Dilio	4dv	Drummondville	Voltigeurs	70	35	35	0	353	382	70	.500
1987-88	5	F-Dilio	2dv	Drummondville	Voltigeurs	70	35	31	4	341	327	74	.529
1988-89	5	aucune		Drummondville	Voltigeurs	70	37	28	5	358	303	79	.564
1989-90	11	aucune		Drummondville	Voltigeurs	70	14	55	1	232	416	29	.207
1990-91	3	F-Dilio	3dv	Drummondville	Voltigeurs	70	42	25	3	331	282	87	.621
1991-92	8	F-Dilio	4dv	Drummondville	Voltigeurs	70	28	39	3	285	319	59	.421
1992-93	5	F-Dilio	3dv	Drummondville	Voltigeurs	70	39	30	1	353	303	79	.564
1993-94	9	F-Dilio	5dv	Drummondville	Voltigeurs	72	31	35	6	289	308	68	.472
1994-95	9	F-Dilio	5dv	Drummondville	Voltigeurs	72	31	38	3	272	302	65	.451
1995-96	8	R-Lebel	5dv	Drummondville	Voltigeurs	70	33	34	3	299	274	69	.493
1996-97	8	R-Lebel	4dv	Drummondville	Voltigeurs	70	36	33	1	305	287	73	.521
1997-98	13	R-Lebel	8dv	Drummondville	Voltigeurs	70	23	44	3	221	328	49	.350
1998-99	15	R-Lebel	7dv	Drummondville	Voltigeurs	70	18	48	4	233	349	40	.286
1999-00	7	R-Lebel	3 cf	Drummondville	Voltigeurs	72	38	30	4	307	280	81	.556
2000-01	8	R-Lebel	6cf	Drummondville	Voltigeurs	72	31	36	5	246	267	73	.465
2001-02	11	R-Lebel	4cf	Drummondville	Voltigeurs	72	31	35	6	255	264	68	.472
2002-03	15	R-Lebel	8cf	Drummondville	Voltigeurs	72	15	53	4	176	313	38	.236
2003-04	11	Ouest	5dv	Drummondville	Voltigeurs	70	27	33	10	210	224	67	.457
2004-05	11	Ouest	4dv	Drummondville	Voltigeurs	70	28	33	9	215	217	71	.464
2005-06	10	Ouest	6dv	Drummondville	Voltigeurs	70	37	33	0	273	256	79	.529
2006-07	7	Telus	4dv	Drummondville	Voltigeurs	70	37	33	0	262	255	81	.529
2007-08	18	Telus	10dv	Drummondville	Voltigeurs	70	14	56	0	177	293	33	.200
2008-09	1	Telus Centre	1dv	Drummondville	Voltigeurs	68	54	14	0	345	189	112	.794
2009-10	2	Telus Centre	1dv	Drummondville	Voltigeurs	68	51	17	0	307	185	104	.750
2010-11	4	Telus Ouest	2dv	Drummondville	Voltigeurs	68	45	23	0	251	182	98	.662
2011-12	12	Telus Ouest	3dv	Drummondville	Voltigeurs	68	28	40	0	221	245	65	.412
2012-13	9	Telus Ouest	3dv	Drummondville	Voltigeurs	68	38	30	0	226	229	80	.559
2013-14	6	Telus Ouest	3dv	Drummondville	Voltigeurs	68	43	25	0	233	179	90	.632
2014-15	17	Ouest	6dv	Drummondville	Voltigeurs	68	26	42	0	195	254	56	.382
2015-16	16	Ouest	6dv	Drummondville	Voltigeurs	68	27	41	0	189	264	56	.397
2016-17	12	Ouest	4dv	Drummondville	Voltigeurs	68	28	40	0	214	263	62	.412
2017-18	5	Ouest	2dv	Drummondville	Voltigeurs	68	44	24	0	277	194	92	.647
2018-19	2	Centre	1dv	Drummondville	Voltigeurs	68	52	16	0	338	173	107	.765
2019-20	6	Centre	2dv	Drummondville	Voltigeurs	63	36	27	0	232	221	74	.571
2020-21	9	Ouest	3dv	Drummondville	Voltigeurs	34	18	16	0	106	104	41	.529
2021-22	10	Centre	3dv	Drummondville	Voltigeurs	68	28	40	0	214	252	71	.412
2022-23	13	Centre	4dv	Drummondville	Voltigeurs	68	29	39	0	205	251	63	.426
2023-24	2	Centre	1dv	Drummondville	Voltigeurs	68	48	20	0	306	183	102	.706
2024-25	3	Centre	1dv	Drummondville	Voltigeurs	64	40	24	0	224	174	86	.625
2025-26	5	Ouest	3cf	Drummondville	Voltigeurs	64	40	24	0	240	195	86	.625
TOTAL EQUIPE / TEAM				**Drummondville**	**Voltigeurs**	**3009**	**1462**	**1462**	**85**	**11641**	**11748**	**3141**	**.500**
TOTAL FRANCHISE				**Drummondville**	**Voltigeurs**	**3009**	**1462**	**1462**	**85**	**11641**	**11748**	**3141**	**.500**

1 CHAMPIONS - saison régulière / Regular Season

ENTRAÎNEURS-CHEFS / *HEAD COACHES*

SAISON	ENTRAÎNEURS (1 PJ +)
SEASON	*COACHES (1 GP +)*
1982-83	Guevremont, Jocelyn - Perreault, Guy - Ruel, André
1983-84	Ward, Ron - Perreault, Guy
1984-85	Parizeau, Michel - Fortin, Raymond
1985-86	Parizeau, Michel - Bélisle, Jean - Gasseau, James
1986-87	Parizeau, Michel
1987-88	Bégin, Jean - Rioux, Gervais - Dubé, Jacques
1988-89	Bégin, Jean - Rioux, Gervais
1989-90	Rioux, Gervais
1990-91	Hamel, Jean
1991-92	Hamel, Jean - Charrois, Martin
1992-93	Hamel, Jean
1993-94	Hamel, Jean - Gauthier, Hubert/Lepage, André - Thérien, Claude
1994-95	MacKasey, Blair - Gauthier, Hubert
1995-96	MacKasey, Blair - Ruel, André
1996-97	Daoust, Martin - Drapeau, Gaston
1997-98	Drapeau, Gaston - Ruel, André
1998-99	Ruel, André - Larue, Christian
1999-00	Bissonnette, Daniel - Breault, Francis
2000-01	Bissonnette, Daniel - Ruel, André
2001-02	Bissonnette, Daniel - Canale, Jos
2002-03	Breault Francis - Forcier Serge
2003-04	Breault, Francis - Forcier, Serge - Ricard, Dominic
2004-05	Ricard, Dominic - Haley, Eric
2005-06	Ricard, Dominic
2006-07	Boucher, Guy
2007-08	Boucher, Guy
2008-09	Boucher, Guy - Brooks, Danny
2009-10	Duhamel, Mario
2010-11	Duhamel, Mario
2011-12	Duhamel, Mario
2012-13	Duhamel, Mario - Robitaille, Louis
2013-14	Raymond, Martin
2014-15	Raymond, Martin - Robitaille, Louis
2015-16	Raymond, Martin - Robitaille, Louis - Ricard, Dominic – Grégoire, J-F
2016-17	Ducharme, Dominique - Hartley, Steve
2017-18	Ducharme, Dominique - Hartley, Steve
2018-19	Hartley, Steve
2019-20	Hartley, Steve - Turcotte, Mathieu
2020-21	Hartley, Steve
2021-22	Hartley, Steve
2022-23	Hartley, Steve - Boucher, Philippe – Gravel, Mathieu – Bélanger, Éric
2023-24	Favreau, Sylvain
2024-25	Favreau, Sylvain - Gravel, Mathieu
2025-26	Favreau, Sylvain

HISTOIRE ET RECORDS | STATS | *HISTORY & RECORDS*

VOLTIGEURS — DRUMMONDVILLE

FRANCHISE . . . DRUMMONDVILLE - 1982

FICHE SÉRIES ÉLIMINATOIRES / PLAYOFFS RECORD

CM: CHAMPIONS - Coupe Memorial / Cup

SAISON *SEASON*	EXCLU *OUT F*	SÉRIES *SERIES*	TYPE *TYPE*	VILLE *CITY*	NOM D'ÉQUIPE *TEAM NAME*	SJ *SP*	SG *SW*	SP *SL*	PJ *GP*	V *W*	D *L*	N *T*	BP *GF*	BC *GA*	PTS *PTS*	ADVERSAIRE(S) *OPPONENT(S)*	CHAMPIONS SERIES *PLAYOFF CHAMPIONS*	FINALISTES LHJMQ *QMJHL FINALISTS*
1982-83	*	EXCLUS SÉRIES		Drummondville	Voltigeurs	0												
1983-84		1/4 FINALE	4 DE 7	Drummondville	Voltigeurs	1	1		6	4	2	0	30	24	8	Shawinigan		
1983-84		1/2 FINALE	4 DE 7	Drummondville	Voltigeurs	1		1	4	0	4	0	13	24	0	Laval		
1983-84		TOTAL				2	1	1	10	4	6	0	43	48	8			
1984-85		1/4 FINALE	4 DE 7	Drummondville	Voltigeurs	1	1		7	4	3	0	34	30	8	Trois-Rivières		
1984-85		1/2 FINALE	4 DE 7	Drummondville	Voltigeurs	1		1	5	1	4	0	11	19	2	Chicoutimi		
1984-85		TOTAL				2	1	1	12	5	7	0	45	49	10			
1985-86		1/4 FINALE	5 DE 9	Drummondville	Voltigeurs	1	1		9	5	4	0	37	32	10	Chicoutimi		
1985-86		1/2 FINALE	5 DE 9	Drummondville	Voltigeurs	1	1		9	5	4	0	42	52	10	Laval		
1985-86		FINALE	5 DE 9	Drummondville	Voltigeurs	1		1	5	0	5	0	12	39	0	Hull		
1985-86		TOTAL				3	2	1	23	10	13	0	91	123	20			1986 FINALISTES
1986-87		1/2 FIN DIV	T_RON	Drummondville	Voltigeurs	1		1	8	2	6	0	34	40	4	Sha, Chi, Gra		
1987-88		1/2 FIN DIV	4 DE 7	Drummondville	Voltigeurs	1	1		5	4	1	0	24	18	8	Victoriaville		
1987-88		FIN DIV	4 DE 7	Drummondville	Voltigeurs	1	1		5	4	1	0	29	15	8	Shawinigan		
1987-88		FINALE	4 DE 7	Drummondville	Voltigeurs	1		1	7	3	4	0	27	29	6	Hull		
1987-88		TOTAL				3	2	1	17	11	6	0	80	62	22			1988 FINALISTES
1988-89		1/4 FINALE	4 DE 7	Drummondville	Voltigeurs	1		1	4	0	4	0	10	31	0	Victoriaville		
1989-90	*	EXCLUS SÉRIES		Drummondville	Voltigeurs	0												
1990-91		1/4 FINALE	4 DE 7	Drummondville	Voltigeurs	1	1		6	4	2	0	30	19	8	Trois-Rivières		
1990-91		1/2 FINALE	4 DE 7	Drummondville	Voltigeurs	1	1		4	4	0	0	30	18	8	Longueuil		
1990-91		FINALE	4 DE 7	Drummondville	Voltigeurs	1		1	4	0	4	0	11	19	0	Chicoutimi		
1990-91		TOTAL				3	2	1	14	8	6	0	71	56	16			1991 FINALISTES
1991-92		1/4 FINALE	4 DE 7	Drummondville	Voltigeurs	1		1	4	0	4	0	8	21	0	Trois-Rivières		
1992-93		1/4 FINALE	4 DE 7	Drummondville	Voltigeurs	1	1		6	4	2	0	28	24	8	Victoriaville		
1992-93		1/2 FINALE	4 DE 7	Drummondville	Voltigeurs	1		1	4	0	4	0	15	22	0	Laval		
1992-93		TOTAL				2	1	1	10	4	6	0	43	46	8			
1993-94		1/8 FINALE	4 DE 7	Drummondville	Voltigeurs	1	1		4	4	0	0	16	7	8	Verdun		
1993-94		1/4 FINALE	T_RON	Drummondville	Voltigeurs	1		1	6	0	6	0	18	28	0	Lav, Hul, Bea, Chi, ShF		
1993-94		TOTAL				2	1	1	10	4	6	0	34	35	8			
1994-95		1/8 FINALE	4 DE 7	Drummondville	Voltigeurs	1		1	4	0	4	0	13	24	0	Shawinigan		
1995-96		1/8 FINALE	T_RON	Drummondville	Voltigeurs	1		1	6	1	5	0	28	43	2	Gra, Hul, VdO, StH, ShF		
1996-97		1/4 FIN DIV	3 DE 5	Drummondville	Voltigeurs	1	1		3	3	0	0	12	8	6	Laval		
1996-97		1/2 FIN DIV	4 DE 7	Drummondville	Voltigeurs	1		1	5	1	4	0	15	38	2	Hull		
1996-97		TOTAL				2	1	1	8	4	4	0	27	46	8			
1997-98	*	EXCLUS SÉRIES		Drummondville	Voltigeurs	0												
1998-99	*	EXCLUS SÉRIES		Drummondville	Voltigeurs	0												
1999-00		1/4 FIN CONF	4 DE 7	Drummondville	Voltigeurs	1	1		5	4	1	0	23	11	8	Montréal		
1999-00		1/2 FIN CONF	4 DE 7	Drummondville	Voltigeurs	1	1		7	4	3	0	26	26	8	Shawinigan		
1999-00		FIN CONF	4 DE 7	Drummondville	Voltigeurs	1		1	4	0	4	0	11	17	0	Hull		
1999-00		TOTAL				3	2	1	16	8	8	0	60	54	16			
2000-01		1/4 FIN CONF	4 DE 7	Drummondville	Voltigeurs	1		1	6	2	4	0	20	28	4	Victoriaville		
2001-02		1/4 FIN CONF	4 DE 7	Drummondville	Voltigeurs	1	1		7	4	3	0	24	19	8	Val-d'Or		
2001-02		1/2 FIN CONF	4 DE 7	Drummondville	Voltigeurs	1		1	5	1	4	0	14	23	2	Shawinigan		
2001-02		TOTAL				2	1	1	12	5	7	0	38	42	10			
2002-03	*	EXCLUS SÉRIES		Drummondville	Voltigeurs	0												
2003-04		1/8 FINALE	4 DE 7	Drummondville	Voltigeurs	1		1	7	3	4	0	16	27	6	Shawinigan		
2004-05		1/8 FINALE	4 DE 7	Drummondville	Voltigeurs	1	0	1	6	2	4	0	16	18	4	Moncton		
2005-06		1/8 FINALE	4 DE 7	Drummondville	Voltigeurs	1		1	7	3	4	0	22	25	6	Gatineau		
2006-07		1/8 FINALE	4 DE 7	Drummondville	Voltigeurs	1	1		5	4	1	0	22	16	8	Québec		
2006-07		1/4 FINALE	4 DE 7	Drummondville	Voltigeurs	1		1	7	3	4	0	23	25	6	Rouyn-Noranda		
2006-07		TOTAL				2	1	1	12	7	5	0	44	41	14			
2007-08	*	EXCLUS SÉRIES		Drummondville	Voltigeurs	0												
2008-09		1/8 FINALE	4 DE 7	Drummondville	Voltigeurs	1	1		4	4	0	0	38	9	8	Lewiston		
2008-09		1/4 FINALE	4 DE 7	Drummondville	Voltigeurs	1	1		4	4	0	0	22	8	8	Montréal		
2008-09		1/2 FINALE	4 DE 7	Drummondville	Voltigeurs	1	1		4	4	0	0	25	10	8	Rimouski		
2008-09		FINALE	4 DE 7	Drummondville	Voltigeurs	1	1		7	4	3	0	24	20	8	Shawinigan		
2008-09		TOTAL				4	4	0	19	16	3	0	109	47	32		2009 CHAMPIONS	

HISTOIRE ET RECORDS | STATS | *HISTORY & RECORDS*

VOLTIGEURS — DRUMMONDVILLE

FRANCHISE . . . DRUMMONDVILLE - 1982

FICHE SÉRIES ÉLIMINATOIRES / PLAYOFFS RECORD

CM: CHAMPIONS - Coupe Memorial / Cup

SAISON *SEASON*	EXCLI SÉRIES *OUT F SERIES*	TYPE *TYPE*	VILLE *CITY*	NOM D'ÉQUIPE *TEAM NAME*	SJ *SP*	SG *SW*	SP *SL*	PJ *GP*	V *W*	D *L*	N *T*	BP *GF*	BC *GA*	PTS *PTS*	ADVERSAIRE(S) *OPPONENT(S)*	CHAMPIONS SERIES *PLAYOFF CHAMPIONS*	FINALISTES LHJMQ *QMJHL FINALISTS*
2009-10	1/8 FINALE	4 DE 7	Drummondville	Voltigeurs	1	1		4	4	0	0	22	6	8	Lewiston		
2009-10	1/4 FINALE	4 DE 7	Drummondville	Voltigeurs	1	1		5	4	1	0	23	12	8	Rimouski		
2009-10	1/2 FINALE	4 DE 7	Drummondville	Voltigeurs	1		1	5	1	4	0	9	19	2	Moncton		
2009-10	TOTAL				3	2	1	14	9	5	0	54	37	18			
2010-11	1/8 FINALE	4 DE 7	Drummondville	Voltigeurs	1	1		4	4	0		21	12	8	Chicoutimi		
2010-11	1/4 FINALE	4 DE 7	Drummondville	Voltigeurs	1		1	6	2	4	0	12	22	4	Gatineau		
2010-11	TOTAL				2	1	1	10	6	4	0	33	34	12			
2011-12	1/8 FINALE	4 DE 7	Drummondville	Voltigeurs	1		1	4	0	4	0	8	26	0	Québec		
2012-13	1/8 FINALE	4 DE 7	Drummondville	Voltigeurs	1		1	5	1	4	0	18	23	2	Rouyn-Noranda		
2013-14	1/8 FINALE	4 DE 7	Drummondville	Voltigeurs	1	1		5	4	1	0	23	18	8	Victoriaville		
2013-14	1/4 FINALE	4 DE 7	Drummondville	Voltigeurs	1		1	6	2	4	0	16	22	4	Val-d'Or		
2013-14	TOTAL		Drummondville	Voltigeurs	2	1	1	11	6	5	0	39	40	12			
2014-15	* EXCLUS SÉRIES		Drummondville	Voltigeurs	0												
2015-16	1/8 FINALE	4 DE 7	Drummondville	Voltigeurs	1	0	1	4	0	4	0	4	33	0	Rouyn-Noranda		
2016-17	1/8 FINALE	4 DE 7	Drummondville	Voltigeurs	1	0	1	4	0	4	0	4	15	0	Blainville-Boisbriand		
2017-18	1/8 FINALE	4 DE 7	Drummondville	Voltigeurs	1	1	0	5	4	1	0	24	12	8	Cape Breton		
2017-18	1/4 FINALE	4 DE 7	Drummondville	Voltigeurs	1		1	5	1	4	0	10	17	2	Victoriaville		
2017-18	TOTAL		Drummondville	Voltigeurs	2	1	1	10	5	5	0	34	29	10			
2018-19	1/8 FINALE	4 DE 7	Drummondville	Voltigeurs	1	1		5	4	1	0	23	10	8	Gatineau		
2018-19	1/4 FINALE	4 DE 7	Drummondville	Voltigeurs	1	1		5	4	1	0	25	14	8	Sherbrooke		
2018-19	1/2 FINALE	4 DE 7	Drummondville	Voltigeurs	1		1	6	2	4	0	17	17	4	Halifax		
2018-19	TOTAL				3	2	1	16	10	6	0	65	41	20			
2019-20	COVID-19		Drummondville	Voltigeurs													
2020-21	1/8 FINALE	3 DE 5	Drummondville	Voltigeurs	1	0	1	3	0	3	0	7	13	0	Québec		
2021-22	1/8 FINALE	3 DE 5	Drummondville	Voltigeurs	1	0	1	4	1	3	0	6	14	2	Blainville-Boisbriand		
2022-23	1/8 FINALE	4 DE 7	Drummondville	Voltigeurs	1	1		5	4	1	0	17	10	8			
2022-23	1/4 FINALE	4 DE 7	Drummondville	Voltigeurs	1		1	4	0	4	0	7	24	8			
2022-23	TOTAL		Drummondville	Voltigeurs	2	1	1	9	4	5	0	24	34	16			
2023-24	1/8 FINALE	4 DE 7	Drummondville	Voltigeurs	1	1		4	4	0		25	8	8	Saint John		
2023-24	1/4 FINALE	4 DE 7	Drummondville	Voltigeurs	1	1		6	4	2		27	15	8	Sherbrooke		
2023-24	1/2 FINALE	4 DE 7	Drummondville	Voltigeurs	1	1		5	4	1		15	9	8	Victoriaville		
2023-24	FINALE	4 DE 7	Drummondville	Voltigeurs	1	1		4	4	0		16	5	8	Baie-Comeau		
2023-24	TOTAL				4	4	0	19	16	3		83	37	32		2024 CHAMPIONS	
2024-25	1/8 FINALE	4 DE 7	Drummondville	Voltigeurs	1	0	1	7	3	4	0	14	19	6	Halifax		
2025-26	1/8 FINALE	4 DE 7	Drummondville	Voltigeurs	1	0	1	5	1	4	0	12	21	2	Val-d'Or		
TOTAL FRANCHISE			**Drummondville**	**Voltigeurs**	**65**	**31**	**34**	**340**	**161**	**179**	**0**	**1257**	**1322**	**330**			

OLYMPIQUES

COULEURS Noir, gris, argent, blanc — *Black, grey, silver, white* **COLOURS**

GATINEAU

ADRESSE + TÉLÉPHONE *ADDRESS & PHONE*
500 boul. de la Cité
Gatineau, Québec, J8T 0H3
tél.: (819) 317-1122

COURRIEL *EMAIL*
hockey@olympiquesdegatineau.ca

SITE INTERNET *WEBSITE* www.olympiquesdegatineau.ca

ARÉNA DE L'ÉQUIPE *TEAM ARENA*

Centre Slush Puppie

500 boul. de la Cité
Gatineau, Qc, J8T 0H3

Construction (année / *year*)...	2021
Dimension (patinoire / *rink*) ...	200 x 85
Capacité assise / *Seating Capacity...*	4628
Capacité totale / *Total Capacity...*	5000

PERSONNEL DE L'ÉQUIPE
TEAM STAFF

Norm MacMillan
Ambassadeur — *Ambassador*

Patrick Botelho
Représentant du membre
Member Representative

Max Talbot
Conseiller Spécial Senior
Senior Special Advisor

Sébastien Charpentier
Directeur général — *General Manager*

Richard Liboiron
Directeur général adjoint — *Assistant GM*

Serge Beausoleil
Entraîneur-chef — *Head Coach*

Zacharie Beausoleil
Eric Labrosse
Entraîneurs adjoints — *Assistant coaches*

Jean-Philippe Charbonneau
Entraîneur des gardiens — *Goaltending Coach*

Guy Desjardins
Entraîneur des habiletés — *Skills development*

Olivier Desroches
Coordonnateur vidéo — *Video Coach*

Noah Boisvenue
Thérapeute du sport agréé — *Athletic Therapist*

Serge Haché
Gérant d'équipement — *Equipment manager*

Lukas Renaud
Adjoint gérant d'équipement
Assistant Equipment manager

Patrick Desrosiers
Recruteur-Chef — *Head Scout*

Luc André Mauzeroll
Directeur développement des joueurs
Player development director

Anthony Beauchamp
Préparateur physique
Strength and Conditioning Coach

Dr. Maxime Chabot
Médecin — *Physician*

Yvan Nolet
Conseiller pédagogique — *Academic Advisor*

Dominique Bilodeau
Conseillère pédagogique (Cégep) — *Academic Advisor*

Stéphanie Fortier
Famille de pension — *Billet Coordinator*

Daniel Brunet
Directeur, opérations/ventes
Director of Operations and Sales

Olivier Beauregard
Directeur, communications et marketing
Director, Communications and Marketing

Benjamin Madore
Coordonateur communication-marketing
Marketing &Communications Coordinator

Véronique Savard
Adjointe administrative
Administrative Assistant

Monique St-Laurent
Responsable, officiels mineurs
Off-ice Officials, Responsible

ALIGNEMENT DE L'ÉQUIPE
TEAM ROSTER

SAISON 2026-27

Danai Shaiikov

#	NOM / *NAME*	LNH / *NHL*	POS / *POS*	REC / *RKI*	D.Naiss. / *Birthdate*
30	Larocque, Charlie		G		2007-07-16
35	Moffett, Finn		G		2007-02-06
90	Shaiikov, Danai	NYR	G		2007-04-13
3	McLennan, Drew		D		2007-04-18
5	Myloserdnyy, Michel		D		2008-02-15
6	Tillman, Jayden		D	*	2010-11-26
7	Allie, Dylan		C		2007-09-02
8	Rosa, Adrien		D	*	2009-06-24
9	Halley, Louis-Étienne	AD/RW			2009-01-15
11	White, Ryan		D		2007-06-28
12	Blais, Justin		D		2007-09-27
14	Murphy, Luke		D	*	2008-02-13
17	Barton, Finn	AD/RW			2007-04-04
18	Séguin, Gabriel		AG/LW		2006-05-04
21	Serov, Vasily		AG/LW		2007-07-18
22	Florent, Noah	AD/RW			2008-04-08
27	Horvat-Edouard, Zakary		C		2009-02-28
44	Landry, Clément		D	*	2009-08-04
61	Legostaev, Peter	AD/RW			2007-10-02
71	Dagenais, Alex	AD/RW			2008-10-23
72	Petrut, Nicolas		C		2006-12-14
86	Dubé, Maxim		AG/LW		2008-05-26
91	Cyr, Simon-Xavier		C		2008-03-11
93	Pigeon, Charles		C		2008-05-20
97	Glukhikh, Artem		C	*	2010-02-09

ALIGNEMENT COMPLET
https://chl.ca/lhjmq/roster/12/214
FULL ROSTER
https://chl.ca/lhjmq/en/roster/12/214

COUVERTURE MÉDIATIQUE
MEDIA COVERAGE

Alexandre Doucet — 104.7 FM
Description des matchs / *Play-by-Play*

Philippe Villeneuve — 104.7 FM
Analyste / *Analyst*

Kim Vallière, Radio-Canada
Jonathan Jobin, Radio-Canada

Zach Mercier, Le Droit
Julien Paquette, Le Droit
Yannick St-Denis, TVA
Philippe Bessette, TVA
Pierre Thibault, Gatineau TV

HISTOIRE ET RECORDS | STATS | *HISTORY & RECORDS*

OLYMPIQUES — GATINEAU

CHAMPIONNATS MAJEURS / *MAJOR CHAMPIONSHIPS*

COUPE MEMORIAL / *CUP*

1997

TOURNOI - Ligue canadienne de hockey
TOURNAMENT - Canadian Hockey League
Gagnant de la finale / *Winning team -Finals*



COUPE DU PRESIDENT / *CUP* (1970=>2022)
TROPHÉE GILLES-COURTEAU / *TROPHY* (2023...)

1986 | 1988 | 1995 | 1997
2003 | 2004 | 2008

SÉRIES - Ligue de hockey junior majeur du Québec
PLAYOFFS - Quebec Major Junior Hockey League
Gagnant de la finale / *Winning team -Finals*

L : RECORD LIGUE/*LEAGUE* - 7 fois/*times*

TROPHÉE JEAN-ROUGEAU / TROPHY

1985.86 | 1987.88
1996.97 | 2003.04

SAISON - Ligue de hockey junior majeur du Québec
SEASON - Quebec Major Junior Hockey League
#1 - classement général / *General Standings*

RECORDS D'ÉQUIPE - EN UNE SAISON
TEAM RECORDS - ONE SEASON

EQUIPE / *TEAM*

POINTS
108 — 1985.86

VICTOIRES / *WINS*
54 — 1985.86

BUTS POUR / *GOALS FOR*
423 — 1985.86

BUTS CONTRE / *GOALS AGAINST*
173 — 2015.16

SÉQ. VICTOIRES / *WINS STREAK*
24 — 1995.96

SÉQ. SANS DÉF. / *UNDEF. STREAK*
24 — 1995.96, 2022.23

JOUEURS / *PLAYERS*

POINTS
191
Rouleau, Guy — 1985.86
Robitaille, Luc — 1985.86

BUTS / *GOALS*
91
Rouleau, Guy — 1985.86

AIDES / *ASSISTS*
123
Robitaille, Luc — 1985.86

POINTS - DEF.
83
Luneau, Tristan — 2022.23

GARDIENS / *GOALTENDERS*

VICTOIRES / *WINS*
34
Romano, Roberto — 1981.82

MOYENNE BC / *GAA*
2.43
Bellemare, Mathieu — 2015.16

BLANCHISSAGES / *SHUTOUTS*
6
Mior, Ryan — 2007.08

% D'ARRÊTS / *SAVES %*
.908
Bronsard, Christian — 1996.97
Tremblay, David — 2003.04

RL : Record LHJMQ / *QMJHL Record*
RF : Record franchise / *Franchise Record*

CHANDAILS RETIRÉS / *RETIRED JERSEYS*

#	NOM / *NAME*			DATE DE L'HONNEUR / *DATE - HONOR RECEIVED*
4	LAFLEUR, Guy (QUE)	T	L	2021-10-28
87	CROSBY, Sidney (RIM)	T	L	2019-09-27
16	Lang, Sam			1986-03-11
15	Robitaille, Luc	T		1999-12-12
33	Théodore, José	T		2003-02-28
E/C	Burns, Pat	T		2004
77	Rouleau, Guy	T		1999
10	Poulin, Jean			2012-02-26
25	Talbot, Maxime	T		2012-10-26
24	White, Colin			2012-11-09
20	Gélinas, Martin	T		2012-11-23
E/C	Julien, Claude	T		2012-12-05
28	Giroux, Claude			2019-02-20
32	Saumier, Marc	T		2019-01-05
25	Ménard, Martin			2019-11-22
B/B	Henry, Charles	T		2021-10-02
E/C	Vigneault, Alain	T		2022-12-30
E/C	Groulx, Benoit			2023-02-08
55	Rosa, Pavel			2024-12-14

B/B : BÂTISSEUR HONORÉ / *HONORED BUILDER*
E/C : ENTRAÎNEUR HONORÉ / *HONORED COACH*
L : Retiré par la LHJMQ / *Retired by the QMJHL*
T : Temple de la renommée LHJMQ / *QMJHL Hall of Fame*



1986 & 1988
Coupe du Président
President Cup

Benoit Brunet — 1985 => 1988

225 ... parties / *games*
369 ... points
145 ... buts / *goals*

Séries incluses / *Including Plfs*

1985.86

Guy Rouleau
MULTI-RECORDS !

points / *points*: 191 RF
buts / *goals*: 91 RF
passes / *assists*: 100

buts gagnants / *GWG*: 17 RL

RF — 17 parties de suite avec un but / *17 consecutive games with one goal*

TOUTE L'HISTOIRE DE LA FRANCHISE
JOUEURS/GARDIENS/ENTRAÎNEURS ... sur www.lhjmq-records.qc.ca

CONSULTEZ... https://lhjmq-records.qc.ca/franchises/8/histoire

ENTIRE HISTORY OF THE FRANCHISE
LIST OF PLAYERS / GOALTENDERS / COACHES ... in www.lhjmq-records.qc.ca

CLICK... https://lhjmq-records.qc.ca/en/franchises/8/history

HISTOIRE ET RECORDS | STATS | *HISTORY & RECORDS*

OLYMPIQUES — GATINEAU

FRANCHISE . . . HULL - 1973

FICHE SAISON RÉGULIÈRE / REGULAR SEASON RECORD

SAISON	# LG	DIVISION	#DIV	VILLE	NOM D'ÉQUIPE	PJ	V	D	N	BP	BC	PTS	%VIC
SEASON	*# LG*	*DIVISION*	*#DIV*	*CITY*	*TEAM NAME*	*GP*	*W*	*L*	*T*	*GF*	*GA*	*PTS*	*WIN%*
1973-74	11	Ouest	6dv	Hull	Festivals	70	14	55	1	226	405	29	.207
1974-75	6	Ouest	4dv	Hull	Festivals	72	34	32	6	386	369	74	.514
1975-76	7	Ouest	4dv	Hull	Festivals	72	30	35	7	312	318	67	.465
TOTAL EQUIPE / TEAM				**Hull**	**Festivals**	**214**	**78**	**122**	**14**	**924**	**1092**	**170**	**.397**
1976-77	8	R-Lebel	5dv	Hull	Olympiques	72	26	37	9	283	333	61	.424
1977-78	7	R-Lebel	5dv	Hull	Olympiques	72	34	34	4	357	397	72	.500
1978-79	10	R-Lebel	5dv	Hull	Olympiques	72	10	55	7	262	491	27	.188
1979-80	8	R-Lebel	3dv	Hull	Olympiques	72	25	35	12	336	378	62	.431
1980-81	9	R-Lebel	4dv	Hull	Olympiques	72	23	46	3	262	353	49	.340
1981-82	2	aucune		Hull	Olympiques	64	41	21	2	343	260	84	.656
1982-83	8	R-Lebel	5dv	Hull	Olympiques	70	30	40	0	393	406	60	.429
1983-84	10	R-Lebel	6dv	Hull	Olympiques	70	25	45	0	301	411	50	.357
1984-85	5	R-Lebel	2dv	Hull	Olympiques	68	33	34	1	347	352	71	.493
1985-86	1	R-Lebel	1dv	Hull	Olympiques	72	54	18	0	423	262	108	.750
1986-87	9	R-Lebel	4dv	Hull	Olympiques	70	26	39	5	286	323	57	.407
1987-88	1	R-Lebel	1dv	Hull	Olympiques	70	43	23	4	380	294	90	.643
1988-89	3	aucune		Hull	Olympiques	70	40	25	5	329	264	85	.607
1989-90	6	aucune		Hull	Olympiques	70	36	29	5	306	282	77	.550
1990-91	5	R-Lebel	2dv	Hull	Olympiques	70	36	27	7	263	235	79	.564
1991-92	3	R-Lebel	2dv	Hull	Olympiques	70	41	24	5	331	259	87	.621
1992-93	4	R-Lebel	2dv	Hull	Olympiques	70	40	28	2	296	268	82	.586
1993-94	5	R-Lebel	3dv	Hull	Olympiques	72	38	31	3	310	304	79	.549
1994-95	3	R-Lebel	2dv	Hull	Olympiques	72	42	28	2	340	274	86	.597
1995-96	2	R-Lebel	2dv	Hull	Olympiques	70	52	16	2	347	246	106	.757
1996-97	1	R-Lebel	1dv	Hull	Olympiques	70	48	19	3	346	205	99	.707
1997-98	10	R-Lebel	6dv	Hull	Olympiques	70	32	37	1	270	268	65	.464
1998-99	11	R-Lebel	6dv	Hull	Olympiques	70	23	38	9	276	298	55	.393
1999-00	5	R-Lebel	1 cf	Hull	Olympiques	72	42	24	6	339	256	90	.625
2000-01	7	R-Lebel	5cf	Hull	Olympiques	72	34	31	7	288	284	78	.521
2001-02	8	R-Lebel	2cf	Hull	Olympiques	72	33	36	3	230	253	75	.479
2002-03	7	R-Lebel	3cf	Hull	Olympiques	72	39	29	4	266	222	84	.569
TOTAL EQUIPE / TEAM				**Hull**	**Olympiques**	**1906**	**946**	**849**	**111**	**8510**	**8178**	**2018**	**.525**
2003-04	1	Ouest	1dv	Gatineau	Olympiques	70	50	13	7	306	179	107	.764
2004-05	9	Ouest	3dv	Gatineau	Olympiques	70	33	32	5	216	237	75	.507
2005-06	6	Ouest	4dv	Gatineau	Olympiques	70	40	30	0	261	215	87	.571
2006-07	6	Telus	3dv	Gatineau	Olympiques	70	39	31	0	303	274	82	.557
2007-08	3	Telus	3dv	Gatineau	Olympiques	70	43	27	0	272	209	94	.614
2008-09	7	Telus Ouest	1dv	Gatineau	Olympiques	68	38	30	0	232	232	81	.559
2009-10	12	Telus Ouest	3dv	Gatineau	Olympiques	68	30	38	0	213	217	65	.441
2010-11	5	Telus Ouest	3dv	Gatineau	Olympiques	68	43	25	0	243	193	94	.632
2011-12	14	Telus Ouest	4dv	Gatineau	Olympiques	68	26	42	0	223	274	62	.382
2012-13	13	Telus Ouest	5dv	Gatineau	Olympiques	68	29	39	0	220	265	63	.426
2013-14	8	Telus Ouest	4dv	Gatineau	Olympiques	68	41	27	0	254	218	86	.603
2014-15	14	Ouest	5dv	Gatineau	Olympiques	68	31	37	0	234	242	68	.456
2015-16	3	Ouest	3dv	Gatineau	Olympiques	68	46	22	0	250	173	95	.676
2016-17	10	Ouest	3dv	Gatineau	Olympiques	68	33	35	0	234	253	70	.485
2017-18	11	Ouest	5dv	Gatineau	Olympiques	68	32	36	0	213	215	73	.471
2018-19	15	Ouest	4dv	Gatineau	Olympiques	68	23	45	0	194	248	52	.338
2019-20	16	Ouest	4dv	Gatineau	Olympiques	64	22	42	0	204	247	49	.344
2020-21	10	Ouest	4dv	Gatineau	Olympiques	31	16	15	0	95	87	36	.516
2021-22	5	Ouest	1dv	Gatineau	Olympiques	68	39	29	0	248	193	92	.574
2022-23	4	Ouest	1dv	Gatineau	Olympiques	68	49	19	0	304	197	105	.721
2023-24	14	Ouest	3dv	Gatineau	Olympiques	68	25	43	0	213	268	62	.368
2024-25	15	Ouest	4dv	Gatineau	Olympiques	64	17	47	0	181	240	49	.266
2025-26	16	Ouest	8cf	Gatineau	Olympiques	64	21	43	0	143	213	47	.328
TOTAL EQUIPE / TEAM				**Gatineau**	**Olympiques**	**1525**	**766**	**747**	**12**	**5256**	**5089**	**1694**	**.506**
TOTAL FRANCHISE				**Gatineau**	**Olympiques**	**3645**	**1790**	**1718**	**137**	**14690**	**14359**	**3882**	**.510**

1 CHAMPIONS - saison régulière / Regular Season

ENTRAÎNEURS-CHEFS / *HEAD COACHES*

SAISON	ENTRAÎNEURS (1 PJ +)
SEASON	*COACHES (1 GP +)*
1973-74	Baril, Norman G.- Duguay, Pierre
1974-75	Maxner, Wayne - Desloges, Gaston - Baril, Norman G. Lalonde, Lally
1975-76	Lalonde, Lally - Pronovost, Marcel
1976-77	Pronovost, Marcel
1977-78	Trottier, Guy - Gagné, Aurèle - Baril, Norman G. - Jamieson, Richard
1978-79	Jamieson, Richard - Gagné, Aurèle - Pronovost, Marcel
1979-80	Pronovost, Marcel - Lachapelle, Jean
1980-81	Lachapelle, Jean - Bigras, Lucien
1981-82	Lachapelle, Jean
1982-83	Bégin, Jean - Bigras, Lucien
1983-84	Morin, Michel
1984-85	Burns, Pat - Beauparlant, Richard
1985-86	Burns, Pat
1986-87	Burns, Pat - Cool, Jean-Maurice
1987-88	Vigneault, Alain
1988-89	Vigneault, Alain - Charron, Guy
1989-90	Vigneault, Alain
1990-91	Vigneault, Alain - Charron, Michel
1991-92	Vigneault, Alain - Charron, Michel
1992-93	Charron, Michel - Dugas, Luc - Bélanger, Mario – Sanscartier, Alain
1993-94	Sanscartier, Alain
1994-95	Mongrain, Robert
1995-96	Mongrain, Robert - Julien, Claude (JB) - Blain, Joël (CJ)
1996-97	Julien, Claude
1997-98	Julien, Claude
1998-99	Julien, Claude - Lalonde, Guy
1999-00	Julien, Claude - Lalonde, Guy
2000-01	Lalonde, Guy
2001-02	Lalonde, Guy - Chabot, John - Groulx, Benoit
2002-03	Groulx, Benoît
2003-04	Groulx, Benoît
2004-05	Groulx, Benoît
2005-06	Groulx, Benoît - Richer, Mario
2006-07	Groulx, Benoit
2007-08	Groulx, Benoit
2008-09	Richer, Mario - Dupont, Jérôme
2009-10	Dupont, Jérôme - Lalonde, Guy - Chabot, John
2010-11	Groulx, Benoit
2011-12	Groulx, Benoit - Lalonde, Guy
2012-13	Groulx, Benoit - Lalonde, Guy
2013-14	Groulx, Benoit - Lafleur, Martin
2014-15	Groulx, Benoit - Lafleur, Martin - Landry, Éric
2015-16	Groulx, Benoit - Choules, Ron
2016-17	Duhamel, Mario - Grégoire, Jean-François - Landry, Éric
2017-18	Landry, Éric - Choules, Ron
2018-19	Landry, Éric - Choules, Ron
2019-20	Landry, Éric
2020-21	Robitaille, Louis
2021-22	Robitaille, Louis – Rumble, Darren
2022-23	Robitaille, Louis – Rumble, Darren
2023-24	Desrosiers, Benoit - Beausoleil, Serge
2024-25	Loiseau, Alexis
2025-26	Loiseau, Alexis - Beausoleil, Serge

HISTOIRE ET RECORDS | STATS | *HISTORY & RECORDS*

OLYMPIQUES — GATINEAU

FRANCHISE . . . HULL - 1973

FICHE SÉRIES ÉLIMINATOIRES / PLAYOFFS RECORD

CM: CHAMPIONS - Coupe Memorial / Cup

SAISON *SEASON*	EXCLU *OUT F*	SÉRIES *SERIES*	TYPE *TYPE*	VILLE *CITY*	NOM D'ÉQUIPE *TEAM NAME*	SJ *SP*	SG *SW*	SP *SL*	PJ *GP*	V *W*	D *L*	N *T*	BP *GF*	BC *GA*	PTS *PTS*	ADVERSAIRE(S) *OPPONENT(S)*	CHAMPIONS SERIES *PLAYOFF CHAMPIONS*	FINALISTES LHJMQ *QMJHL FINALISTS*
1973-74	*	EXCLUS SÉRIES		Hull	Festivals	0												
1974-75		1/4 FINALE	4 DE 7	Hull	Festivals	1		1	4	0	4	0	12	26	0	Sherbrooke		
1975-76		1/4 FINALE	4 DE 7	Hull	Festivals	1		1	6	2	4	0	24	29	4	Sherbrooke		
TOTAL EQUIPE / TEAM				**Hull**	**Festivals**	**2**	**0**	**2**	**10**	**2**	**8**	**0**	**36**	**55**	**4**			
1976-77		1/4 FINALE	8 PTS	Hull	Olympiques	1		1	4	0	4	0	12	21	0	Québec		
1977-78		1/4 FINALE	8 PTS	Hull	Olympiques	1		1	4	0	4	0	5	33	0	Cornwall		
1978-79	*	EXCLUS SÉRIES		Hull	Olympiques	0												
1979-80		1/4 FINALE	4 DE 7	Hull	Olympiques	1		1	4	0	4	0	15	31	0	Sherbrooke		
1980-81	*	EXCLUS SÉRIES		Hull	Olympiques	0												
1981-82		1/4 FINALE	T_RON	Hull	Olympiques	1		1	14	7	7	0	79	52	14	Lav, SC1, Chi, TR, Sha, Mtl, Gra		
1982-83		1/4 FINALE	4 DE 7	Hull	Olympiques	1		1	7	3	4	0	37	54	6	Laval		
1983-84	*	EXCLUS SÉRIES		Hull	Olympiques	0												
1984-85		1/4 FINALE	4 DE 7	Hull	Olympiques	1		1	5	1	4	0	13	33	2	Verdun		
1985-86		1/4 FINALE	5 DE 9	Hull	Olympiques	1	1		5	5	0	0	37	11	10	Shawinigan		
1985-86		1/2 FINALE	5 DE 9	Hull	Olympiques	1	1		5	5	0	0	49	10	10	St-Jean		
1985-86		FINALE	5 DE 9	Hull	Olympiques	1	1		5	5	0	0	39	12	10	Drummondville		
1985-86		TOTAL				3	3	0	15	15	0	0	125	33	30		1986 CHAMPIONS	
1986-87		1/2 FIN DIV	T_RON	Hull	Olympiques	1		1	8	4	4	0	38	34	8	LCv, Lav, SJn		
1987-88		1/2 FIN DIV	4 DE 7	Hull	Olympiques	1	1		5	4	1	0	23	16	8	Granby		
1987-88		FIN DIV	4 DE 7	Hull	Olympiques	1	1		7	4	3	0	42	30	8	Laval		
1987-88		FINALE	4 DE 7	Hull	Olympiques	1	1		7	4	3	0	29	27	8	Drummondville		
1987-88		TOTAL				3	3	0	19	12	7	0	94	73	24		1988 CHAMPIONS	
1988-89		1/4 FINALE	4 DE 7	Hull	Olympiques	1	1		4	4	0	0	30	18	8	St-Jean		
1988-89		1/2 FINALE	4 DE 7	Hull	Olympiques	1		1	5	1	4	0	19	23	2	Victoriaville		
1988-89		TOTAL				2	1	1	9	5	4	0	49	41	10			
1989-90		1/4 FINALE	4 DE 7	Hull	Olympiques	1	1		7	4	3	0	24	21	8	Longueuil		
1989-90		1/2 FINALE	4 DE 7	Hull	Olympiques	1		1	4	0	4	0	10	17	0	Laval		
1989-90		TOTAL				2	1	1	11	4	7	0	34	38	8			
1990-91		1/4 FINALE	4 DE 7	Hull	Olympiques	1		1	6	2	4	0	22	29	4	Laval		
1991-92		1/4 FINALE	4 DE 7	Hull	Olympiques	1		1	6	2	4	0	24	28	4	Laval		
1992-93		1/4 FINALE	4 DE 7	Hull	Olympiques	1	1		4	4	0	0	17	5	8	St-Jean		
1992-93		1/2 FINALE	4 DE 7	Hull	Olympiques	1		1	6	2	4	0	28	23	4	Sherbrooke		
1992-93		TOTAL				2	1	1	10	6	4	0	45	28	12			
1993-94		1/8 FINALE	4 DE 7	Hull	Olympiques	1	1		7	4	3	0	36	31	8	St-Hyacinthe		
1993-94		1/4 FINALE	T_RON	Hull	Olympiques	1	1		6	4	2	0	26	27	8	Lav, Bea, Chi, ShF, DrV		
1993-94		1/2 FINALE	4 DE 7	Hull	Olympiques	1		1	7	3	4	0	26	29	6	Chicoutimi		
1993-94		TOTAL				3	2	1	20	11	9	0	88	87	22			
1994-95		1/8 FINALE	4 DE 7	Hull	Olympiques	1	1		5	4	1	0	19	10	8	St-Hyacinthe		
1994-95		1/4 FINALE	T_RON	Hull	Olympiques	1	1		6	3	3	0	26	23	6	Lav, Bea, Sha, Chi, Gra		
1994-95		1/2 FINALE	4 DE 7	Hull	Olympiques	1	1		5	4	1	0	17	11	8	Beauport		
1994-95		FINALE	4 DE 7	Hull	Olympiques	1	1		5	4	1	0	19	16	8	Laval		
1994-95		TOTAL				4	4	0	21	15	6	0	81	60	30		1995 CHAMPIONS	
1995-96		1/8 FINALE	T_RON	Hull	Olympiques	1	1		6	4	2	0	30	24	8	Gra, VdO, StH, ShF, DrV		
1995-96		1/4 FINALE	4 DE 7	Hull	Olympiques	1	1		7	4	3	0	33	29	8	Val-d'Or		
1995-96		1/2 FINALE	4 DE 7	Hull	Olympiques	1		1	5	1	4	0	15	26	2	Beauport		
1995-96		TOTAL				3	2	1	18	9	9	0	78	79	18			
1996-97		1/4 FD - L-passer	3 DE 5	Hull	Olympiques	0												
1996-97		1/2 FIN DIV	4 DE 7	Hull	Olympiques	1	1		5	4	1	0	38	15	8	Drummondville		
1996-97		FIN DIV	4 DE 7	Hull	Olympiques	1	1		5	4	1	0	25	12	8	Val-d'Or		
1996-97		FINALE	4 DE 7	Hull	Olympiques	1	1		4	4	0	0	24	13	8	Chicoutimi		
1996-97		TOTAL				3	3	0	14	12	2	0	87	40	24		CM 1997 CHAMPIONS	
1997-98		1/4 FIN DIV	4 DE 7	Hull	Olympiques	1	1		6	4	2	0	27	23	8	Rouyn-Noranda		
1997-98		1/2 FIN DIV	T_RON	Hull	Olympiques	1		1	5	2	3	0	18	21	4	Lav, VdO		
1997-98		TOTAL				2	1	1	11	6	5	0	45	44	12			

HISTOIRE ET RECORDS | STATS | *HISTORY & RECORDS*

OLYMPIQUES — GATINEAU

FRANCHISE . . . HULL - 1973

FICHE SÉRIES ÉLIMINATOIRES / PLAYOFFS RECORD

CM: CHAMPIONS - Coupe Memorial / Cup

SAISON *SEASON*	EXCLI SÉRIES *OUT F SERIES*	TYPE *TYPE*	VILLE *CITY*	NOM D'ÉQUIPE *TEAM NAME*	SJ *SP*	SG *SW*	SP *SL*	PJ *GP*	V *W*	D *L*	N *T*	BP *GF*	BC *GA*	PTS *PTS*	ADVERSAIRE(S) *OPPONENT(S)*	CHAMPIONS SERIES *PLAYOFF CHAMPIONS*	FINALISTES LHJMQ *QMJHL FINALISTS*
1998-99	1/4 FIN DIV	4 DE 7	Hull	Olympiques	1	1	0	6	4	2	0	15	17	8	Victoriaville		
1998-99	1/2 FIN DIV	4 DE 7	Hull	Olympiques	1	1	0	6	4	2	0	27	23	8	Shawinigan		
1998-99	FIN DIV	4 DE 7	Hull	Olympiques	1	1	0	4	4	0	0	22	10	8	Rouyn-Noranda		
1998-99	FINALE	4 DE 7	Hull	Olympiques	1	0	1	7	3	4	0	21	23	6	Acadie-Bathurst		
1998-99	TOTAL				4	3	1	23	15	8	0	85	73	30			1999 FINALISTES
1999-00	1/4 FC - L-passer	4 DE 7	Hull	Olympiques													
1999-00	1/2 FIN CONF	4 DE 7	Hull	Olympiques	1	1		6	4	2	0	27	18	8	Rouyn-Noranda		
1999-00	FIN CONF	4 DE 7	Hull	Olympiques	1	1		4	4	0	0	17	11	8	Drummondville		
1999-00	FINALE	4 DE 7	Hull	Olympiques	1		1	5	1	4	0	18	26	2	Rimouski		
1999-00	TOTAL				3	2	1	15	9	6	0	62	55	18			2000 FINALISTES
2000-01	1/4 FIN CONF	4 DE 7	Hull	Olympiques	1		1	5	1	4	0	13	22	2	Rouyn-Noranda		
2001-02	1/4 FIN CONF	4 DE 7	Hull	Olympiques	1	1		7	4	3	0	17	18	8	Montréal		
2001-02	1/2 FIN CONF	4 DE 7	Hull	Olympiques	1		1	5	1	4	0	18	23	2	Victoriaville		
2001-02	TOTAL				2	1	1	12	5	7	0	35	41	10			
2002-03	1/4 FIN CONF	4 DE 7	Hull	Olympiques	1	1		4	4	0	0	23	11	8	Rouyn-Noranda		
2002-03	1/2 FIN CONF	4 DE 7	Hull	Olympiques	1	1		5	4	1	0	23	16	8	Sherbrooke		
2002-03	FIN CONF	4 DE 7	Hull	Olympiques	1	1		4	4	0	0	23	9	8	Val-d'Or		
2002-03	FINALE	4 DE 7	Hull	Olympiques	1	1		7	4	3	0	27	23	8	Halifax		
2002-03	TOTAL				4	4	0	20	16	4	0	96	59	32		2003 CHAMPIONS	
TOTAL EQUIPE / TEAM			**Hull**	**Olympiques**	**50**	**31**	**19**	**281**	**160**	**121**	**0**	**1262**	**1088**	**320**			
2003-04	1/8 FIN - L-passer	4 DE 7	Gatineau	Olympiques							0						
2003-04	1/4 FINALE	4 DE 7	Gatineau	Olympiques	1	1		4	4	0	0	15	8	8	Rouyn-Noranda		
2003-04	1/2 FINALE	4 DE 7	Gatineau	Olympiques	1	1		6	4	2	0	30	12	8	Chicoutimi		
2003-04	FINALE	4 DE 7	Gatineau	Olympiques	1	1		5	4	1	0	20	10	8	Moncton		
2003-04	TOTAL				3	3	0	15	12	3	0	65	30	24		2004 CHAMPIONS	
2004-05	1/8 FINALE	4 DE 7	Gatineau	Olympiques	1	1	0	5	4	1	0	14	12	8	Cape Breton		
2004-05	1/4 FINALE	4 DE 7	Gatineau	Olympiques	1	0	1	5	1	4	0	13	19	2	Halifax		
2004-05	TOTAL				2	1	1	10	5	5	0	27	31	10			
2005-06	1/8 FINALE	4 DE 7	Gatineau	Olympiques	1	1		7	4	3	0	25	22	8	Drummondville		
2005-06	1/4 FINALE	4 DE 7	Gatineau	Olympiques	1	1		5	4	1	0	15	13	8	Chicoutimi		
2005-06	1/2 FINALE	4 DE 7	Gatineau	Olympiques	1		1	5	1	4	0	11	19	2	Moncton		
2005-06	TOTAL				3	2	1	17	9	8	0	51	54	18			
2006-07	1/8 FINALE	4 DE 7	Gatineau	Olympiques	1		1	5	1	4	0	17	23	2	Rouyn-Noranda		
2007-08	1/8 FINALE	4 DE 7	Gatineau	Olympiques	1	1		5	4	1	0	25	15	8	Shawinigan		
2007-08	1/4 FINALE	4 DE 7	Gatineau	Olympiques	1	1		5	4	1	0	23	15	8	Québec		
2007-08	1/2 FINALE	4 DE 7	Gatineau	Olympiques	1	1		4	4	0	0	17	7	8	Halifax		
2007-08	FINALE	4 DE 7	Gatineau	Olympiques	1	1		5	4	1	0	29	16	8	Rouyn-Noranda		
2007-08	TOTAL				4	4	0	19	16	3	0	94	53	32		2008 CHAMPIONS	
2008-09	1/8 FINALE	4 DE 7	Gatineau	Olympiques	1	1		5	4	1	0	24	14	8	Acadie-Bathurst		
2008-09	1/4 FINALE	4 DE 7	Gatineau	Olympiques	1		1	5	1	4	0	15	22	2	Shawinigan		
2008-09	TOTAL				2	1	1	10	5	5	0	39	36	10			
2009-10	1/8 FINALE	4 DE 7	Gatineau	Olympiques	1	1		7	4	3	0	19	18	8	Montréal		
2009-10	1/4 FINALE	4 DE 7	Gatineau	Olympiques	1		1	4	0	4	0	8	24	0	Saint John		
2009-10	TOTAL				2	1	1	11	4	7	0	27	42	8			
2010-11	1/8 FINALE	4 DE 7	Gatineau	Olympiques	1	1		5	4	1		21	15	8	Rimouski		
2010-11	1/4 FINALE	4 DE 7	Gatineau	Olympiques	1	1		6	4	2	0	22	12	8	Drummondville		
2010-11	1/2 FINALE	4 DE 7	Gatineau	Olympiques	1	1		7	4	3	0	20	13	8	Québec		
2010-11	FINALE	4 DE 7	Gatineau	Olympiques	1		1	6	2	4	0	12	18	4	Saint John		
2010-11	TOTAL				4	3	1	24	14	10	0	75	58	28			2011 FINALISTES
2011-12	1/8 FINALE	4 DE 7	Gatineau	Olympiques	1		1	4	0	4	0	11	24	0	Blainville-Boisbriand		
2012-13	1/8 FINALE	4 DE 7	Gatineau	Olympiques	1	1		6	4	2	0	20	13	8	Rimouski		
2012-13	1/4 FINALE	4 DE 7	Gatineau	Olympiques	1		1	4	0	4	0	5	21	0	Halifax		
2012-13	TOTAL		Gatineau	Olympiques	2	1	1	10	4	6	0	25	34	8			
2013-14	1/8 FINALE	4 DE 7	Gatineau	Olympiques	1	1		4	4	0	0	29	7	8	Cape Breton		
2013-14	1/4 FINALE	4 DE 7	Gatineau	Olympiques	1		1	5	1	4	0	11	20	2	Halifax		
2013-14	TOTAL		Gatineau	Olympiques	2	1	1	9	5	4	0	40	27	10			

HISTOIRE ET RECORDS | STATS | *HISTORY & RECORDS*

OLYMPIQUES — GATINEAU

FRANCHISE . . . HULL - 1973

FICHE SÉRIES ÉLIMINATOIRES / PLAYOFFS RECORD

CM: CHAMPIONS - Coupe Memorial / Cup

SAISON *SEASON*	EXCLI SÉRIES *OUT F SERIES*	TYPE *TYPE*	VILLE *CITY*	NOM D'ÉQUIPE *TEAM NAME*	SJ *SP*	SG *SW*	SP *SL*	PJ *GP*	V *W*	D *L*	N *T*	BP *GF*	BC *GA*	PTS *PTS*	ADVERSAIRE(S) *OPPONENT(S)*	CHAMPIONS SERIES *PLAYOFF CHAMPIONS*	FINALISTES LHJMQ *QMJHL FINALISTS*
2014-15	1/8 FINALE	4 DE 7	Gatineau	Olympiques	1	1		6	4	2	0	15	12	8	Blainville-Boisbriand		
2014-15	1/4 FINALE	4 DE 7	Gatineau	Olympiques	1		1	5	1	4	0	6	16	2	Rimouski		
2014-15	TOTAL		Gatineau	Olympiques	2	1	1	11	5	6	0	21	28	10			
2015-16	1/8 FINALE	4 DE 7	Gatineau	Olympiques	1	1	0	4	4	0	0	16	6	8	Québec		
2015-16	1/4 FINALE	4 DE 7	Gatineau	Olympiques	1	0	1	6	2	4	0	18	19	4	Moncton		
2015-16	TOTAL		Gatineau	Olympiques	2	1	1	10	6	4		34	25	12			
2016-17	1/8 FINALE	4 DE 7	Gatineau	Olympiques	1		1	7	3	4	0	26	25	6	Cape Breton		
2017-18	1/8 FINALE	4 DE 7	Gatineau	Olympiques	1		1	5	1	4	0	10	19	2	Victoriaville		
2018-19	1/8 FINALE	4 DE 7	Gatineau	Olympiques	1		1	5	1	4	0	10	23	2	Drummondville		
2019-20	COVID-19		Gatineau	Olympiques													
2020-21	1/8 FINALE	3 DE 5	Gatineau	Olympiques	1		1	4	1	3	0	12	18	2	Blainville-Boisbriand		
2021-22	1/8 FINALE	3 DE 5	Gatineau	Olympiques	1	1		4	3	1	0	19	10	6	Val-d'Or		
2021-22	1/4 FINALE	3 DE 5	Gatineau	Olympiques	1		1	3	0	3	0	6	10	0	Shawinigan		
2021-22	TOTAL		Gatineau	Olympiques	2	1	1	10	6	4		34	25	12			
2022-23	1/8 FINALE	4 DE 7	Gatineau	Olympiques	1	1		5	4	1	0	30	5	8	Saint John		
2022-23	1/4 FINALE	4 DE 7	Gatineau	Olympiques	1	1		4	4	0	0	23	4	8	Rouyn-Noranda		
2022-23	1/2 FINALE	4 DE 7	Gatineau	Olympiques	1		1	4	0	4	0	10	17	0	Québec		
2022-23	TOTAL		Gatineau	Olympiques	3	2	1	13	8	5	0	63	26	16			
2023-24	1/8 FINALE	4 DE 7	Gatineau	Olympiques	1		1	5	1	4		10	22	2	Rouyn-Noranda		
2024-25	1/8 FINALE	4 DE 7	Gatineau	Olympiques	1	0	1	5	1	4	0	10	19	2	Rouyn-Noranda		
2025-26	1/8 FINALE	4 DE 7	Gatineau	Olympiques	1	0	1	7	3	4	0	14	24	6	Rouyn-Noranda		
TOTAL EQUIPE / TEAM			**Gatineau**	**Olympiques**	**42**	**22**	**20**	**216**	**111**	**105**	**0**	**715**	**666**	**222**			
TOTAL FRANCHISE			**Gatineau**	**Olympiques**	**94**	**53**	**41**	**507**	**273**	**234**	**0**	**2013**	**1809**	**546**			



2008 **Claude Giroux**

Joueur le plus utile des séries - LHJMQ

Trophée GUY-LAFLEUR *Trophy*

Most Valuable player in Playoffs - QMJHL

Maxime Talbot

2003 & 2004

Joueur le plus utile des séries - LHJMQ

Trophée GUY-LAFLEUR *Trophy*

Most Valuable player in Playoffs - QMJHL

MOOSEHEADS

COULEURS Blanc, rouge, vert — *White, red, green* **COLOURS**

HALIFAX

ADRESSE + TÉLÉPHONE / ***ADDRESS & PHONE***
1741 Brunswick Street,
Suite 510
Halifax, Nova Scotia B3J 3X8
tél.: 902-429-3267

COURRIEL / ***EMAIL***
mooseheads@halifaxmooseheads.ca

SITE INTERNET / ***WEBSITE*** www.halifaxmooseheads.ca

ARÉNA DE L'ÉQUIPE / ***TEAM ARENA***

Scotiabank Centre

5284, Duke Street
Halifax, N.S. B3J 3L2

Construction (année / *year*)...	1978
Dimension (patinoire / *rink*) ...	200 x 85
Capacité assise / *Seating Capacity...*	10 595
Capacité totale / *Total Capacity...*	10 595

PERSONNEL DE L'ÉQUIPE / *TEAM STAFF*

Brian Urquhart
Président — *President*

Sam Simon
Représentant du membre
Member Representative

Travis Kennedy
Vice-président sénior, affaires
Senior VP of Business

Cam Russell
Directeur-gérant — *General Manager*

Allie MacDonald
Directeur-gérant adjoint et Conseiller pédagogique
Assistant General Manager & Academic Advisor

Brad MacKenzie
Entraîneur-chef
Head Coach

Josh Hepditch
Entraîneur-associé — *Associate Coach*

Mark Lee
Entraîneur adjoint — *Assistant Coach*

Jack Hartigan
Entraîneur des gardiens et vidéo
Goaltender & Video Coach

Dalton Clarke
Thérapeute du sport agréé
Sport Athletic Therapist

Benji Newson
Gérant d'équipement — *Equipment Manager*

Lucas Smith
Gérant d'équipement adjoint
Assistant Equipment Manager

Marc Bonin
Recruteur-chef Québec
Head Scout (Quebec)

Dr. Chris McKay
Médecin
Physician

Dr. Darrell Chiasson
Médecin
Physician

Dr Hasan Salim
Dentiste
Dentist

Scott MacIntosh
Gérant des relations avec les médias & Communications
Manager of Media Relations & Communications

Chris Dyer
Gérant des affaires communautaires
et opérations jour de match (resp. des off. mineurs)
Game-Day Experience Manager
(In charge of off-ice officials)

Glenn Robinson
Gérant, billets de saison
Manager, Season Tickets

Kevin Sanford
Boutique
Merchandise Manager

ALIGNEMENT DE L'ÉQUIPE / *TEAM ROSTER*

SAISON 2026-27



Shawn Carrier

# / *#*	NOM / *NAME*	LNH / *NHL*	POS / *POS*	REC / *RKI*	D.Naiss. / *Birthdate*
30	Fichthorn, Jack		G		2007-05-10
35	Mertz, Carson		G	*	2008-02-19
6	Smith, Brady		D		2007-06-12
10	Kulebiakin, Oleg	TB	/RW		2008-01-11
11	Sintschnig, Paul		AG/L	*	2009-03-11
12	Bent, William		AD/RW		2008-03-12
16	Nobert, Mateo	VEG	C		2007-08-12
17	McNab, Patrick		C		2007-08-29
20	Walters, Daniel		C		2008-03-28
23	Minella, Cameron		D		2009-08-29
26	Phillips, Owen		D		2006-01-12
28	MacLeod, Cole		AD/RW	*	2008-03-12
43	Nee, Evan		AG/LW		2007-08-12
51	Doyle, Eddy		D		2007-11-08
55	Carrier, Shawn	COL	/RW		2007-03-14
71	Langlois, Nathan		C		2006-05-26
77	L'Italien, Malik		D		2009-06-10
79	Anderson, Duncan		D	*	2009-07-12
81	Uschan, Nico		D		2007-06-17
86	Smail, Jackson		AD/RW	*	2008-05-31
88	Kennedy, Quinn		C		2006-02-06
92	Napon, Jayden		AG/L	*	2009-06-10
93	Gualberto Jr., Paulo		AG/LW		2009-04-09

ALIGNEMENT COMPLET
https://chl.ca/lhjmq/roster/5/214
FULL ROSTER
https://chl.ca/lhjmq/en/roster/5/214

COUVERTURE MÉDIATIQUE / *MEDIA COVERAGE*

Garreth MacDonald
Description des matchs / *Play-by-Play*

Diffuseur officiel (radio) / *Official Radio Broadcaster*
Jack 92.9 FM

EastLink Television
Diffuseur officiel (TV) / Cable Provider

HISTOIRE ET RECORDS | STATS | *HISTORY & RECORDS*

MOOSEHEADS — HALIFAX

CHAMPIONNATS MAJEURS / *MAJOR CHAMPIONSHIPS*

COUPE MEMORIAL / *CUP*
2013
TOURNOI - Ligue canadienne de hockey
TOURNAMENT - Canadian Hockey League
Gagnant de la finale / *Winning team -Finals*

COUPE DU PRESIDENT / *CUP* (1970=>2022)
TROPHÉE GILLES-COURTEAU / *TROPHY* (2023...)
2013
SÉRIES - Ligue de hockey junior majeur du Québec
PLAYOFFS - Quebec Major Junior Hockey League
Gagnant de la finale / *Winning team -Finals*

TROPHÉE JEAN-ROUGEAU / TROPHY
2012.13
SAISON - Ligue de hockey junior majeur du Québec
SEASON - Quebec Major Junior Hockey League
#1 - classement général / *General Standings*

RECORDS D'ÉQUIPE - EN UNE SAISON / *TEAM RECORDS - ONE SEASON*

EQUIPE / *TEAM*		JOUEURS / *PLAYERS*		GARDIENS / *GOALTENDERS*	
POINTS		**POINTS**		**VICTOIRES** / *WINS*	
120	2012.13	140		45	
		Dumais, Jordan	2022.23	Fucale, Zachary	2012.13
VICTOIRES / *WINS*		**BUTS** / *GOALS*		**MOYENNE BC** / *GAA*	
58	2012.13	71		2.26	
		Nagy, Ladislav	1998.99	Fucale, Zachary	2013.14
BUTS POUR / *GOALS FOR*		**AIDES** / *ASSISTS*		**BLANCHISSAGES** / *SHUTOUTS*	
347	2012.13	86		6	
		Dumais, Jordan	2022.23	Fucale, Zachary	2013.14
BUTS CONTRE / *GOALS AGAINST*		**POINTS - DEF.**		**% D'ARRÊTS** / *SAVES %*	
164	2018.19	87		.925	
		Gélinas, Jasmin	1999.00	Rousseau, Mathis	2023.24
SÉQ. VICTOIRES / *WINS STREAK*					
15	1998.99				

RL	: Record LHJMQ / *QMJHL Record*
RF	: Record franchise / *Franchise Record*

CHANDAILS RETIRÉS / *RETIRED JERSEYS*

#	NOM / *NAME*			DATE DE L'HONNEUR / *DATE - HONOR RECEIVED*
4	LAFLEUR, Guy (QUE)	T	L	2021-10-28
87	CROSBY, Sidney (RIM)	T	L	2019-09-27
47	Giguère, Jean-Sébastien	T		1998-02-22
25	Shelley, Jody			2003-02-01
18	Tanguay, Alex			2005-02-25
22	MacKinnon, Nathan			2023-09-22

L : Retiré par la LHJMQ / *Retired by the QMJHL*
T : Temple de la renommée LHJMQ / *QMJHL Hall of Fame*

Jordan Dumais — **2020>>2024**
325 — **Points** - à vie / S.Rég.
RF — *Reg. Season - Lifetime*

MULTI-RECORDS !
2011>>2014

Jonathan Drouin

S.rég. / *Reg.S.*	À VIE / LIFETIME	Séries / *Playoffs*	
128	parties / *games*	50	
242	points / *points*	102	RF
77	buts / *goals*	34	RF
165	aides / *assists*	68	RF
4	Parties de 5 points ou plus / *5-point+ games*	3	RF
13	buts gagnants / *game-winning goals*	10	RL

TOUTE L' HISTOIRE DE LA FRANCHISE
JOUEURS/GARDIENS/ENTRAÎNEURS ... sur www.lhjmq-records.qc.ca
CONSULTEZ... https://lhjmq-records.qc.ca/franchises/7/histoire

ENTIRE HISTORY OF THE FRANCHISE
LIST OF PLAYERS / GOALTENDERS / COACHES ... *in www.lhjmq-records.qc.ca*
CLICK... *https://lhjmq-records.qc.ca/en/franchises/7/history*

HISTOIRE ET RECORDS | STATS | *HISTORY & RECORDS*

MOOSEHEADS — HALIFAX

FRANCHISE . . . HALIFAX - 1994

FICHE SAISON RÉGULIÈRE / REGULAR SEASON RECORD

SAISON *SEASON*	# LG *# LG*	DIVISION *DIVISION*	#DIV *#DIV*	VILLE *CITY*	NOM D'ÉQUIPE *TEAM NAME*	PJ *GP*	V *W*	D *L*	N *T*	BP *GF*	BC *GA*	PTS *PTS*	%VIC *WIN%*
1994-95	11	F-Dilio	6dv	Halifax	Mooseheads	72	24	42	6	257	317	54	.375
1995-96	9	F-Dilio	4dv	Halifax	Mooseheads	70	32	36	2	258	262	66	.471
1996-97	6	F-Dilio	3dv	Halifax	Mooseheads	70	37	29	4	267	255	78	.557
1997-98	12	F-Dilio	5dv	Halifax	Mooseheads	70	24	41	5	263	316	53	.379
1998-99	2	F-Dilio	2dv	Halifax	Mooseheads	70	46	20	4	298	206	96	.686
1999-00	4	F-Dilio	4 cf	Halifax	Mooseheads	72	41	25	6	316	259	93	.611
2000-01	6	F-Dilio	2cf	Halifax	Mooseheads	72	32	30	10	235	253	80	.514
2001-02	3	F-Dilio	3cf	Halifax	Mooseheads	72	39	24	9	267	197	90	.604
2002-03	2	F-Dilio	2cf	Halifax	Mooseheads	72	44	18	10	289	206	101	.681
2003-04	15	Atlantique	4dv	Halifax	Mooseheads	70	17	46	7	194	274	44	.293
2004-05	2	Atlantique	1dv	Halifax	Mooseheads	70	42	18	10	242	172	96	.671
2005-06	11	Est	5dv	Halifax	Mooseheads	70	35	35	0	246	258	72	.500
2006-07	14	Est	6dv	Halifax	Mooseheads	70	32	38	0	269	287	71	.457
2007-08	4	Est	1dv	Halifax	Mooseheads	70	42	28	0	278	241	89	.600
2008-09	18	Atlantique	6dv	Halifax	Mooseheads	68	19	49	0	193	290	46	.279
2009-10	18	Atlantique	6dv	Halifax	Mooseheads	68	13	55	0	171	288	33	.191
2010-11	15	Maritimes	5dv	Halifax	Mooseheads	68	20	48	0	186	262	45	.294
2011-12	6	Maritimes	2dv	Halifax	Mooseheads	68	39	29	0	250	238	85	.574
2012-13	1	Maritimes	1dv	Halifax	Mooseheads	68	58	10	0	347	176	120	.853
2013-14	2	Maritimes	1dv	Halifax	Mooseheads	68	47	21	0	292	182	97	.691
2014-15	12	Maritimes	4dv	Halifax	Mooseheads	68	32	36	0	227	242	70	.471
2015-16	17	Maritimes	6dv	Halifax	Mooseheads	68	21	47	0	193	277	50	.309
2016-17	15	Maritimes	5dv	Halifax	Mooseheads	68	27	41	0	229	259	60	.397
2017-18	4	Maritimes	2dv	Halifax	Mooseheads	68	43	25	0	270	223	93	.632
2018-19	3	Maritimes	1dv	Halifax	Mooseheads	68	49	19	0	300	164	102	.721
2019-20	17	Maritimes	5dv	Halifax	Mooseheads	63	20	43	0	170	263	45	.317
2020-21	13	Maritimes	4dv	Halifax	Mooseheads	43	15	28	0	152	183	39	.349
2021-22	8	Maritimes	4dv	Halifax	Mooseheads	68	38	30	0	272	272	78	.559
2022-23	2	Maritimes	1dv	Halifax	Mooseheads	68	50	18	0	335	196	107	.735
2023-24	4	Maritimes	1dv	Halifax	Mooseheads	68	42	26	0	227	184	92	.618
2024-25	16	Maritimes	5dv	Halifax	Mooseheads	64	19	45	0	155	231	48	.297
2025-26	12	Est	7cf	Halifax	Mooseheads	64	29	35	0	214	258	64	.453
TOTAL EQUIPE / TEAM				**Halifax**	**Mooseheads**	**2176**	**1068**	**1035**	**73**	**7862**	**7691**	**2357**	**.508**
TOTAL FRANCHISE				**Halifax**	**Mooseheads**	**2176**	**1068**	**1035**	**73**	**7862**	**7691**	**2357**	**.508**

1 CHAMPIONS - saison régulière / Regular Season

ENTRAÎNEURS-CHEFS / *HEAD COACHES*

SAISON *SEASON*	ENTRAÎNEURS (1 PJ +) *COACHES (1 GP +)*
1994-95	Jodoin, Clément
1995-96	Jodoin, Clément
1996-97	Jodoin, Clément - MacKenzie, Shawn
1997-98	Grant, Danny
1998-99	Mongrain, Robert
1999-00	Mongrain, Robert
2000-01	MacKenzie, Shawn - Russell, Cam
2001-02	MacKenzie, Shawn
2002-03	MacKenzie, Shawn
2003-04	MacKenzie, Shawn - Donnelly, Chris
2004-05	MacKenzie, Shawn - Patenaude, Marcel - MacAdam, Al
2005-06	MacAdam, Al
2006-07	Russell, Cam
2007-08	Russell, Cam
2008-09	Russell, Cam
2009-10	Russell, Cam - Donnelly, Chris
2010-11	Russell, Cam - Smith, Bobby
2011-12	Ducharme, Dominique
2012-13	Ducharme, Dominique
2013-14	Ducharme, Dominique
2014-15	Ducharme, Dominique - Midgley, Jim
2015-16	Ducharme, Dominique - Midgley, Jim
2016-17	Tourigny, André - Midgley, Jim
2017-18	Midgley, Jim
2018-19	Veilleux, Eric
2019-20	Daigneault, Jean-Jacques
2020-21	Daigneault, Jean-Jacques
2021-22	Favreau, Sylvain
2022-23	Favreau, Sylvain
2023-24	Midgley, Jim
2024-25	Lord, Andrew
2025-26	MacKenzie, Brad

HISTOIRE ET RECORDS | STATS | *HISTORY & RECORDS*

MOOSEHEADS — HALIFAX

FRANCHISE . . . HALIFAX - 1994

FICHE SÉRIES ÉLIMINATOIRES / PLAYOFFS RECORD

CM: CHAMPIONS - Coupe Memorial / Cup

SAISON *SEASON*	EXCLI SÉRIES *OUT F SERIES*	TYPE *TYPE*	VILLE *CITY*	NOM D'ÉQUIPE *TEAM NAME*	SJ *SP*	SG *SW*	SP *SL*	PJ *GP*	V *W*	D *L*	N *T*	BP *GF*	BC *GA*	PTS *PTS*	ADVERSAIRE(S) *OPPONENT(S)*	CHAMPIONS SERIES *PLAYOFF CHAMPIONS*	FINALISTES LHJMQ *QMJHL FINALISTS*
1994-95	1/8 FINALE	4 DE 7	Halifax	Mooseheads	1		1	7	3	4	0	16	18	6	Beauport		
1995-96	1/8 FINALE	T_RON	Halifax	Mooseheads	1		1	6	1	5	0	19	29	2	Vic, Bea, Chi, Rim, Sha,		
1996-97	1/4 FIN DIV	3 DE 5	Halifax	Mooseheads	1	1		4	3	1	0	21	19	6	Beauport		
1996-97	1/2 FIN DIV	4 DE 7	Halifax	Mooseheads	1	1		7	4	3	0	30	27	8	Shawinigan		
1996-97	FIN DIV	4 DE 7	Halifax	Mooseheads	1		1	7	3	4	0	21	29	6	Chicoutimi		
1996-97	TOTAL				3	2	1	18	10	8	0	72	75	20			
1997-98	1/4 FIN DIV	4 DE 7	Halifax	Mooseheads	1		1	5	1	4	0	17	36	2	Rimouski		
1998-99	1/4 FD - L-passer	4 DE 7	Halifax	Mooseheads	0												
1998-99	1/2 FIN DIV	4 DE 7	Halifax	Mooseheads	1	0	1	5	1	4	0	14	24	2	Acadie-Bathurst		
1998-99	TOTAL				1	0	1	5	1	4	0	14	24	2			
1999-00	1/4 FIN CONF	4 DE 7	Halifax	Mooseheads	1	1		6	4	2	0	22	17	8	Baie-Comeau		
1999-00	1/2 FIN CONF	4 DE 7	Halifax	Mooseheads	1		1	4	0	4	0	16	28	0	Rimouski		
1999-00	TOTAL				2	1	1	10	4	6	0	38	45	8			
2000-01	1/4 FIN CONF	4 DE 7	Halifax	Mooseheads	1		1	6	2	4	0	18	26	4	Rimouski		
2001-02	1/4 FIN CONF	4 DE 7	Halifax	Mooseheads	1	1		7	4	3	0	24	22	8	Rimouski		
2001-02	1/2 FIN CONF	4 DE 7	Halifax	Mooseheads	1		1	6	2	4	0	19	24	4	Cape Breton		
2001-02	TOTAL				2	1	1	13	6	7	0	43	46	12			
2002-03	1/4 FIN CONF	4 DE 7	Halifax	Mooseheads	1	1		4	4	0	0	17	2	8	Cape Breton		
2002-03	1/2 FIN CONF	4 DE 7	Halifax	Mooseheads	1	1		7	4	3	0	28	22	8	Acadie-Bathurst		
2002-03	FIN CONF	4 DE 7	Halifax	Mooseheads	1	1		7	4	3	0	25	17	8	Baie-Comeau		
2002-03	FINALE	4 DE 7	Halifax	Mooseheads	1		1	7	3	4	0	23	27	6	Hull		
2002-03	TOTAL				4	3	1	25	15	10	0	93	68	30			2003 FINALISTES
2003-04	* EXCLUS SÉRIES		Halifax	Mooseheads													
2004-05	1/8 FIN - L-passer	4 DE 7	Halifax	Mooseheads							0						
2004-05	1/4 FINALE	4 DE 7	Halifax	Mooseheads	1	1	0	5	4	1	0	19	13	8	Gatineau		
2004-05	1/2 FINALE	4 DE 7	Halifax	Mooseheads	1	1	0	4	4	0	0	21	6	8	Rouyn-Noranda		
2004-05	FINALE	4 DE 7	Halifax	Mooseheads	1	0	1	4	0	4	0	16	25	0	Rimouski		
2004-05	TOTAL				3	2	1	13	8	5	0	56	44	16			2005 FINALISTES
2005-06	1/8 FINALE	4 DE 7	Halifax	Mooseheads	1	1		6	4	2	0	18	13	8	Lewiston		
2005-06	1/4 FINALE	4 DE 7	Halifax	Mooseheads	1		1	5	1	4	0	5	23	2	Moncton		
2005-06	TOTAL				2	1	1	8	4	4	0	37	31	8			
2006-07	1/8 FINALE	4 DE 7	Halifax	Mooseheads	1	1		7	4	3	0	33	24	8	Moncton		
2006-07	1/4 FINALE	4 DE 7	Halifax	Mooseheads	1		1	5	1	4	0	12	23	2	Lewiston		
2006-07	TOTAL				2	1	1	12	5	7	0	45	47	10			
2007-08	1/8 FINALE	4 DE 7	Halifax	Mooseheads	1	1		6	4	2	0	34	11	8	Victoriaville		
2007-08	1/4 FINALE	4 DE 7	Halifax	Mooseheads	1	1		5	4	1	0	21	15	8	Cape Breton		
2007-08	1/2 FINALE	4 DE 7	Halifax	Mooseheads	1		1	4	0	4	0	7	17	0	Gatineau		
2007-08	TOTAL				3	2	1	15	8	7	0	62	43	16			
2008-09	* EXCLUS SÉRIES		Halifax	Mooseheads	0												
2009-10	* EXCLUS SÉRIES		Halifax	Mooseheads	0					0							
2010-11	1/8 FINALE	4 DE 7	Halifax	Mooseheads	1		1	4	0	4		5	17	0	Montréal		
2011-12	1/8 FINALE	4 DE 7	Halifax	Mooseheads	1	1		4	4	0	0	22	8	8	Moncton		
2011-12	1/4 FINALE	4 DE 7	Halifax	Mooseheads	1	1		7	4	3	0	23	22	8	Québec		
2011-12	1/2 FINALE	4 DE 7	Halifax	Mooseheads	1		1	6	2	4	0	14	25	4	Rimouski		
2011-12	TOTAL		Halifax	Mooseheads	3	2	1	17	10	7	0	59	55	20			
2012-13	1/8 FINALE	4 DE 7	Halifax	Mooseheads	1	1		4	4	0	0	25	4	8	Saint John		
2012-13	1/4 FINALE	4 DE 7	Halifax	Mooseheads	1	1		4	4	0	0	21	5	8	Gatineau		
2012-13	1/2 FINALE	4 DE 7	Halifax	Mooseheads	1	1		4	4	0	0	23	16	8	Rouyn-Noranda		
2012-13	FINALE	4 DE 7	Halifax	Mooseheads	1	1		5	4	1	0	21	11	8	Baie-Comeau		
2012-13	TOTAL		Halifax	Mooseheads	4	4	0	17	16	1	0	90	36	32		CM 2013 CHAMPIONS	
2013-14	1/8 FINALE	4 DE 7	Halifax	Mooseheads	1	1		4	4	0	0	28	8	8	Charlottetown		
2013-14	1/4 FINALE	4 DE 7	Halifax	Mooseheads	1	1		5	4	1	0	20	11	8	Gatineau		
2013-14	1/2 FINALE	4 DE 7	Halifax	Mooseheads	1		1	7	3	4	0	26	31	6	Val-d'Or		
2013-14	TOTAL		Halifax	Mooseheads	3	2	1	16	11	5	0	74	50	22			
2014-15	1/8 FINALE	4 DE 7	Halifax	Mooseheads	1	1		7	4	3	0	19	23	8	Shawinigan		
2014-15	1/4 FINALE	4 DE 7	Halifax	Mooseheads	1		1	7	3	4	0	31	31	6	Moncton		
2014-15	TOTAL		Halifax	Mooseheads	2	1	1	14	7	7	0	50	54	14			
2015-16	* EXCLUS SÉRIES		Halifax	Mooseheads	0												

HISTOIRE ET RECORDS | STATS | *HISTORY & RECORDS*

MOOSEHEADS — HALIFAX

FRANCHISE . . . HALIFAX - 1994

FICHE SÉRIES ÉLIMINATOIRES / PLAYOFFS RECORD

CM: CHAMPIONS - Coupe Memorial / Cup

SAISON *SEASON*	EXCLI SÉRIES *OUT F SERIES*	TYPE *TYPE*	VILLE *CITY*	NOM D'ÉQUIPE *TEAM NAME*	SJ *SP*	SG *SW*	SP *SL*	PJ *GP*	V *W*	D *L*	N *T*	BP *GF*	BC *GA*	PTS *PTS*	ADVERSAIRE(S) *OPPONENT(S)*	CHAMPIONS SERIES *PLAYOFF CHAMPIONS*	FINALISTES LHJMQ *QMJHL FINALISTS*
2016-17	1/8 FINALE	4 DE 7	Halifax	Mooseheads	1	0	1	6	2	4	0	17	21	4	Rouyn-Noranda		
2017-18	1/8 FINALE	4 DE 7	Halifax	Mooseheads	1	1	0	5	4	1	0	24	10	8	Baie-Comeau		
2017-18	1/4 FINALE	4 DE 7	Halifax	Mooseheads	1		1	4	0	4	0	11	20	0	Charlottetown		
2017-18	TOTAL		Halifax	Mooseheads	2	1	1	9	4	5	0	35	30	8			
2018-19	1/8 FINALE	4 DE 7	Halifax	Mooseheads	1	1		7	4	3	0	25	19	8	Québec		
2018-19	1/4 FINALE	4 DE 7	Halifax	Mooseheads	1	1		4	4	0	0	16	9	8	Moncton		
2018-19	1/2 FINALE	4 DE 7	Halifax	Mooseheads	1	1		6	4	2	0	17	17	8	Drummondville		
2018-19	FINALE	4 DE 7	Halifax	Mooseheads	1		1	6	2	4	0	17	25	4	Rouyn-Noranda		
2018-19	TOTAL				4	3	1	23	14	9	0	75	70	28			2019 FINALISTES
2019-20	COVID-19		Halifax	Mooseheads													
2020-21	* EXCLUS SÉRIES		Halifax	Mooseheads	0												
2021-22	1/8 FINALE	3 DE 5	Halifax	Mooseheads	1	0	1	5	2	3	0	17	22	4	Acadie-Bathurst		
2022-23	1/8 FINALE	4 DE 7	Halifax	Mooseheads	1	1		4	4	0	0	19	8	8	Cape Breton		
2022-23	1/4 FINALE	4 DE 7	Halifax	Mooseheads	1	1		5	4	1	0	22	10	8	Moncton		
2022-23	1/2 FINALE	4 DE 7	Halifax	Mooseheads	1	1		6	4	2	0	20	12	8	Sherbrooke		
2022-23	FINALE	4 DE 7	Halifax	Mooseheads	1		1	6	2	4	0	19	22	4	Québec		
2022-23	TOTAL		Halifax	Mooseheads	4	3	1	21	14	7	0	80	52	28			2023 FINALISTES
2023-24	1/8 FINALE	4 DE 7	Halifax	Mooseheads	1		1	4	0	4		6	14	0	Acadie-Bathurst		
2024-25	1/8 FINALE	4 DE 7	Halifax	Mooseheads	1	1	0	7	4	3	0	19	14	8	Drummondville		
2024-25	1/4 FINALE	4 DE 7	Halifax	Mooseheads	1	0	1	4	0	4	0	3	18	0	Rouyn-Noranda		
2024-25	TOTAL		Halifax	Mooseheads	2	1	1	11	4	7	0	22	32	8			
2025-26	1/8 FINALE	4 DE 7	Halifax	Mooseheads	1	0	1	4	0	4	0	4	24	0	Chicoutimi		
TOTAL FRANCHISE			**Halifax**	**Mooseheads**	**55**	**30**	**25**	**294**	**152**	**142**	**0**	**1064**	**1009**	**304**			



Dominique Ducharme
Entraîneur-chef / *Head Coach*

HALIFAX MOOSEHEADS

Champions
Coupe MEMORIAL Cup
2013

WILDCATS

COULEURS Rouge, blanc, bleu, jaune — *Red, white, blue, yellow* **COLOURS**

MONCTON

ADRESSE + TÉLÉPHONE *ADDRESS & PHONE*
150 Canada Street
Moncton, NB, E1C 0V2
Tél: (506) 382-5555

COURRIEL *EMAIL*
info@moncton-wildcats.com

SITE INTERNET *WEBSITE* www.moncton-wildcats.com

ARÉNA DE L'ÉQUIPE *TEAM ARENA*

Centre Avenir ***Centre***

150 Canada Street
Moncton, NB, E1C 0V2

Construction (année / *year*)...	2018
Dimension (patinoire / *rink*) ...	200 x 85
Capacité assise / *Seating Capacity...*	8750
Capacité totale / *Total Capacity...*	8800

PERSONNEL DE L'ÉQUIPE
TEAM STAFF

R.J. Irving
Président et représentant du membre
President and Member Representative

Taylor MacDougall
Directeur-gérant - opérations hockey
General Manager – Hockey Operations

Rick Melanson
Directeur-gérant adjoint - opérations hockey
Assistant General Manager – Hockey Operations

Gardiner MacDougall
Entraîneur-chef — *Head Coach*

Mikael Tam
Entraîneur-adjoint — *Assistant Coach*

Doug Doull
Entraîneur-adjoint — *Assistant Coach*

Antoine Samuel
Entraîneur des gardiens et vidéo
Goaltending and Video Coach

Kelsey Tessier
Coordonnateur, développement des habiletés
Skill Development Coordinator

Graham Black BSc. CATc, CSCS
Thérapeute athlétique & préparateur physique
Athletic Therapist and Conditioning Specialist

Bob Cormier
Thérapeute adjoint — *Assistant Therapist*

Chris MacDonald
Gérant de l'équipement — *Equipment Manager*

Terry LeBlanc
Gérant de l'équipement adjoint
Assistant Equipment Manager

Alexandre Gauthier
Recruteur-chef — *Head Scout*

Dr. Mike Forsythe
Dr. Paul McKenna
Dr. Brent McCullum
Dr. Sylvain Arsenault
Dr. Pierre Beaulieu
Dr. Mike Matchett
Dr Joël Privé
Dr. Angus MacDonald

Kevin Simpson
Dir. générale administrative — *GM Business Operations*

Sarah Macalisang
Directrice, média opérations jour de match
Director of Media and Game Day Operations

Brianna Avery — *Sponsorship Manager*
Responsable, commandites

Sherry Killiam-Greffard — *Coord., Business Op.*
Coordonnatrice aux opérations

Andrew Sparks — *Coordinator Ticketing Op.*
Coordonnateur des ventes de billets

Tera-Lyn Rowe
Responsable Boutique
Roar Store Manager

Sarah Noseworthy
Conseillère pédagogique
Academic Advisor

Brad Smith
Création graphique
Creative Designer

Aiden Glendenning
Communications
Communications

Sanghun Han
Comptabilité — *Accou Marketing Manager*

Karen and Ken Geldart
Coord., familles d'accueil — *Billet Coordinators*

Peter Doucette
Resp., officiels mineurs
Off-ice officials, responsible

Bill Parks
Aumônier / *Chaplain*

ALIGNEMENT DE L'ÉQUIPE
TEAM ROSTER

SAISON 2026-27

Rian Chudzinski

#	NOM / *NAME*	LNH / *NHL*	POS / *POS*	REC / *RKI*	D.Naiss. / *Birthdate*
35	Weiner, Jacoby		G		2008-06-19
50	Rybkin, Yegor	LA	G		2007-12-03
2	Coccaro, Tommy		C		2007-04-10
3	Brosnan, Myles		D		2007-10-19
5	Lindsay, Ben		D		2007-03-22
6	Baird-Gajdos, Christopher		D	*	2008-01-25
7	Batchilder, Jackson		D		2008-02-17
9	Kilfoil, Liam		C		2007-03-21
10	Manchuso, William		C	*	2008-01-09
12	Laitinen, Jiko		C	*	2008-04-16
13	Survilas, Noah		AD/RW	*	2008-12-27
14	Benigno, Charlie		AG/LW		2008-02-18
16	Preskar, Anthony		AG/LW		2007-02-13
17	Blace, Wyatt		C		2007-02-10
19	Gould, Shayne		D		2007-07-04
22	Chudzinski, Rian	ANA	/RW		2007-12-30
23	Vilen, Max	TB	D		2006-06-29
24	Fortier-Gendron, Adam		D		2006-01-21
26	Thornborough, Spencer		AG/LW		2008-06-22
27	Mullen, Elliott		C	*	2008-02-05
28	MacPhee, Marc		C	*	2009-01-21
33	Boguniecki, Jake		D	*	2009-04-22
72	Bursaw, Liam		C		2007-01-16
86	Tournas, Niko		AD/RW		2006-02-17

ALIGNEMENT COMPLET
https://chl.ca/lhjmq/roster/1/214
FULL ROSTER
https://chl.ca/lhjmq/en/roster/1/214

COUVERTURE MÉDIATIQUE
MEDIA COVERAGE

Marty Kingston
Diffuseur radio / *Radio Broadcaster*

Adam Lund, Wildcats Podcast
Jérémy Boucher, Wildcats Podcast

Kevin Barrett, Times & Transcript, Telegraph Journal
Francois Le Blanc , Radio-Canada
Mathieu Masse - Radio-Canada Acadie
Stéphane Paquette - Brunswick News
Callum Smith - Global

HISTOIRE ET RECORDS | STATS | *HISTORY & RECORDS*

WILDCATS — MONCTON

CHAMPIONNATS MAJEURS / *MAJOR CHAMPIONSHIPS*

COUPE MEMORIAL / *CUP*

0

TOURNOI - Ligue canadienne de hockey
TOURNAMENT - Canadian Hockey League
Gagnant de la finale / *Winning team -Finals*

COUPE DU PRESIDENT / *CUP* (1970=>2022)
TROPHÉE GILLES-COURTEAU / *TROPHY* (2023...)

2006 **2010** **2025**

SÉRIES - Ligue de hockey junior majeur du Québec
PLAYOFFS - Quebec Major Junior Hockey League
Gagnant de la finale / *Winning team -Finals*

TROPHÉE JEAN-ROUGEAU / TROPHY

2005.06 **2024.25** **2025.26**

SAISON - Ligue de hockey junior majeur du Québec
SEASON - Quebec Major Junior Hockey League
#1 - classement général / *General Standings*

RECORDS D'ÉQUIPE - EN UNE SAISON / *TEAM RECORDS - ONE SEASON*

EQUIPE / *TEAM*

POINTS
108 2024.25

VICTOIRES / *WINS*
53 2024.25

BUTS POUR / *GOALS FOR*
345 2005.06

BUTS CONTRE / *GOALS AGAINST*
144 2024.25

SÉQ. VICTOIRES / *WINS STREAK*
16 2019.20

JOUEURS / *PLAYERS*

POINTS
129
Garland, Conor 2014.15

BUTS / *GOALS*
53
Roger, Sébastien 1997.98

AIDES / *ASSISTS*
94
Garland, Conor 2014.15

POINTS - DEF.
84
Yandle, Keith 2005.06

GARDIENS / *GOALTENDERS*

VICTOIRES / *WINS*
43
Riopel, Nicola 2008.09

MOYENNE BC / *GAA*
2.01
Riopel, Nicola 2008.09

BLANCHISSAGES / *SHUTOUTS*
6
Lajeunesse, Simon 1999.00
Crawford, Corey 2004.05
Rodrigue, Olivier 2019.20

% D'ARRÊTS / *SAVES %*
.931 **RL**
Riopel, Nicola 2008.09

CHANDAILS RETIRÉS / *RETIRED JERSEYS*

#	NOM / *NAME*			DATE DE L'HONNEUR / *DATE - HONOR RECEIVED*
4	LAFLEUR, Guy (QUE)	T	L	2021-10-28
87	CROSBY, Sidney (RIM)	T	L	2019-09-27
29	Crawford, Corey	T		2023-11-24

L : Retiré par la LHJMQ / *Retired by the QMJHL*
T : Temple de la renommée LHJMQ / *QMJHL Hall of Fame*

RL : Record LHJMQ / *QMJHL Record*
RF : Record franchise / *Franchise Record*

Alex Mercier **2021>2026**

284 **Parties** - à vie, en saison régulière
RF ***Games*** *- Lifetime, Regular Season*

Avec grand respect . . .
With all our respect . . .

MERCI

THANKS

Wildcats **1996>2026**

TOUTE L' HISTOIRE DE LA FRANCHISE
JOUEURS/GARDIENS/ENTRAÎNEURS ... sur www.lhjmq-records.qc.ca
CONSULTEZ... https://lhjmq-records.qc.ca/franchises/11/histoire

ENTIRE HISTORY OF THE FRANCHISE
LIST OF PLAYERS / GOALTENDERS / COACHES ... *in www.lhjmq-records.qc.ca*
CLICK... *https://lhjmq-records.qc.ca/en/franchises/11/history*

HISTOIRE ET RECORDS | STATS | *HISTORY & RECORDS*

WILDCATS — MONCTON

FRANCHISE . . . MONCTON - 1995

FICHE SAISON RÉGULIÈRE / REGULAR SEASON RECORD

SAISON	# LG	DIVISION	#DIV	VILLE	NOM D'ÉQUIPE	PJ	V	D	N	BP	BC	PTS	%VIC
SEASON	*# LG*	*DIVISION*	*#DIV*	*CITY*	*TEAM NAME*	*GP*	*W*	*L*	*T*	*GF*	*GA*	*PTS*	*WIN%*
1996-97	14	F-Dilio	7dv	Moncton	Wildcats	70	16	52	2	192	354	34	.243
1997-98	9	F-Dilio	4dv	Moncton	Wildcats	70	29	32	9	240	229	67	.479
1998-99	6	F-Dilio	4dv	Moncton	Wildcats	70	38	27	5	257	235	81	.579
1999-00	3	F-Dilio	2 cf	Moncton	Wildcats	72	44	23	5	292	211	96	.646
2000-01	16	F-Dilio	8cf	Moncton	Wildcats	72	23	43	6	246	323	54	.361
2001-02	15	F-Dilio	8cf	Moncton	Wildcats	72	20	48	4	214	287	51	.306
2002-03	5	F-Dilio	5cf	Moncton	Wildcats	72	37	25	10	255	216	89	.583
2003-04	3	Atlantique	2dv	Moncton	Wildcats	70	46	21	3	270	206	97	.679
2004-05	5	Atlantique	2dv	Moncton	Wildcats	70	37	25	8	206	175	84	.586
2005-06	1	Est	1dv	Moncton	Wildcats	70	52	18	0	345	184	107	.743
2006-07	4	Est	3dv	Moncton	Wildcats	70	39	31	0	254	263	84	.557
2007-08	17	Est	8dv	Moncton	Wildcats	70	21	49	0	191	242	57	.300
2008-09	3	Atlantique	1dv	Moncton	Wildcats	68	48	20	0	236	149	102	.706
2009-10	3	Atlantique	2dv	Moncton	Wildcats	68	48	20	0	276	164	102	.706
2010-11	9	Maritimes	3dv	Moncton	Wildcats	68	33	35	0	232	256	76	.485
2011-12	11	Maritimes	4dv	Moncton	Wildcats	68	30	38	0	190	228	67	.441
2012-13	6	Maritimes	2dv	Moncton	Wildcats	68	42	26	0	274	202	87	.618
2013-14	12	Maritimes	3dv	Moncton	Wildcats	68	33	35	0	214	226	69	.485
2014-15	2	Maritimes	1dv	Moncton	Wildcats	68	46	22	0	287	232	95	.676
2015-16	6	Maritimes	2dv	Moncton	Wildcats	68	36	32	0	268	250	83	.529
2016-17	18	Maritimes	6dv	Moncton	Wildcats	68	14	54	0	170	356	31	.206
2017-18	14	Maritimes	5dv	Moncton	Wildcats	68	27	41	0	233	282	62	.397
2018-19	9	Maritimes	4dv	Moncton	Wildcats	68	38	30	0	274	222	85	.559
2019-20	2	Maritimes	1dv	Moncton	Wildcats	64	50	14	0	276	148	101	.781
2020-21	14	Maritimes	5dv	Moncton	Wildcats	31	11	20	0	105	136	25	.355
2021-22	12	Maritimes	5dv	Moncton	Wildcats	68	28	40	0	208	273	65	.412
2022-23	7	Maritimes	2dv	Moncton	Wildcats	68	35	33	0	255	249	74	.515
2023-24	6	Maritimes	2dv	Moncton	Wildcats	68	38	30	0	274	231	83	.559
2024-25	1	Maritimes	1dv	Moncton	Wildcats	64	53	11	0	294	144	108	.828
2025-26	1	Est	1cf	Moncton	Wildcats	64	50	14	0	302	164	104	.781
TOTAL EQUIPE / TEAM				**Moncton**	**Wildcats**	**2023**	**1062**	**909**	**52**	**7330**	**6837**	**2320**	**.538**
TOTAL FRANCHISE				**Moncton**	**Wildcats**	**2093**	**1076**	**957**	**60**	**7545**	**7197**	**2356**	**.528**

1 CHAMPIONS - saison régulière / Regular Season

ENTRAÎNEURS-CHEFS / *HEAD COACHES*

SAISON	ENTRAÎNEURS (1 PJ +)
SEASON	*COACHES (1 GP +)*
1996-97	Riley, Bill - Collette, Roland
1997-98	Paiement, Réal - Collette, Roland
1998-99	Paiement, Réal
1999-00	Paiement, Réal
2000-01	Coolen, Tom - La Rue, Christian
2001-02	Coolen, Tom - La Rue, Christian
2002-03	La Rue, Christian
2003-04	La Rue, Christian
2004-05	La Rue, Christian - Lacroix, Daniel
2005-06	Nolan, Ted
2006-07	Torchetti, John
2007-08	Flynn, Danny - Joseph, Fabian
2008-09	Flynn, Danny - Joseph, Fabian
2009-10	Flynn, Danny
2010-11	Flynn, Danny - Joseph, Fabian
2011-12	Flynn, Danny - Joseph, Fabian
2012-13	Flynn, Danny
2013-14	Rumble, Darren
2014-15	Rumble, Darren
2015-16	Rumble, Darren - King, Erin
2016-17	Rumble, Darren - King, Erin
2017-18	Rumble, Darren - Hepditch, Joshua
2018-19	Rumble, Darren - Hepditch, Joshua - Torchetti, John
2019-20	Torchetti, John - Boyce, Darryl - Lacroix, Daniel
2020-21	Lacroix, Daniel
2021-22	Lacroix, Daniel – Hepditch, Joshua
2022-23	Lacroix, Daniel
2023-24	Lacroix, Daniel - Hepditch, Joshua
2024-25	MacDougall, Gardiner
2025-26	MacDougall, Gardiner - Tam, Mikaël

Gabe Smith

2026

Trophée Guy Lafleur *Trophy*

Joueur le plus utile des séries

MVP | QMJHL Playoffs

33

POINTS - une année / Séries

POINTS *- One year / Playoffs*

RF

RECORD || CLICK

19

BUTS - une année / Séries

GOALS *- One year / Playoffs*

RF **tied - G.Bourque**

RECORD || CLICK

HISTOIRE ET RECORDS | STATS | *HISTORY & RECORDS*

WILDCATS — MONCTON

FRANCHISE . . . MONCTON - 1995

FICHE SÉRIES ÉLIMINATOIRES / PLAYOFFS RECORD

CM: CHAMPIONS - Coupe Memorial / Cup

SAISON *SEASON*	EXCLI SÉRIES *OUT P SERIES*	TYPE *TYPE*	VILLE *CITY*	NOM D'ÉQUIPE *TEAM NAME*	SJ *SP*	SG *SW*	SP *SL*	PJ *GP*	V *W*	D *L*	N *T*	BP *GF*	BC *GA*	PTS *PTS*	ADVERSAIRE(S) *OPPONENT(S)*	CHAMPIONS SERIES *PLAYOFF CHAMPIONS*	FINALISTES LHJMQ *QMJHL FINALISTS*
1995-96	* EXCLUS SÉRIES		Moncton	Alpines	0												
TOTAL EQUIPE / TEAM			**Moncton**	**Alpines**	**0**	**0**	**0**	**0**	**0**	**0**	**0**	**0**	**0**	**0**			
1996-97	* EXCLUS SÉRIES		Moncton	Wildcats	0												
1997-98	1/4 FIN DIV	4 DE 7	Moncton	Wildcats	1	1		6	4	2	0	26	13	8	Chicoutimi		
1997-98	1/2 FIN DIV	T_RON	Moncton	Wildcats	1		1	4	1	3	0	11	17	2	QR2, Rim		
1997-98	TOTAL				2	1	1	10	5	5	0	37	30	10			
1998-99	1/4 FIN DIV	4 DE 7	Moncton	Wildcats	1	0	1	4	0	4	0	7	16	0	Rimouski		
1999-00	1/4 FIN CONF	4 DE 7	Moncton	Wildcats	1	1		4	4	0	0	22	11	8	Acadie-Bathurst		
1999-00	1/2 FIN CONF	4 DE 7	Moncton	Wildcats	1	1		7	4	3	0	23	26	8	Québec		
1999-00	FIN CONF	4 DE 7	Moncton	Wildcats	1		1	5	1	4	0	23	21	2	Rimouski		
1999-00	TOTAL				3	2	1	16	9	7	0	68	58	18			
2000-01	* EXCLUS SÉRIES		Moncton	Wildcats	0												
2001-02	* EXCLUS SÉRIES		Moncton	Wildcats	0												
2002-03	1/4 FIN CONF	4 DE 7	Moncton	Wildcats	1		1	6	2	4	0	18	24	4	Québec		
2003-04	1/8 FINALE	4 DE 7	Moncton	Wildcats	1	1		4	4	0	0	23	5	8	Baie-Comeau		
2003-04	1/4 FINALE	4 DE 7	Moncton	Wildcats	1	1		6	4	2	0	16	17	8	PEI		
2003-04	1/2 FINALE	4 DE 7	Moncton	Wildcats	1	1		5	4	1	0	16	6	8	Rimouski		
2003-04	FINALE	4 DE 7	Moncton	Wildcats	1		1	5	1	4	0	10	20	2	Gatineau		
2003-04	TOTAL				4	3	1	20	13	7	0	65	48	26			2004 FINALISTES
2004-05	1/8 FINALE	4 DE 7	Moncton	Wildcats	1	1	0	6	4	2	0	18	16	8	Drummondville		
2004-05	1/4 FINALE	4 DE 7	Moncton	Wildcats	1	0	1	6	2	4	0	18	20	4	Rouyn-Noranda		
2004-05	TOTAL				2	1	1	12	6	6	0	36	36	12			
2005-06	1/8 FINALE	4 DE 7	Moncton	Wildcats	1	1		5	4	1	0	36	16	8	Victoriaville		
2005-06	1/4 FINALE	4 DE 7	Moncton	Wildcats	1	1		5	4	1	0	23	5	8	Halifax		
2005-06	1/2 FINALE	4 DE 7	Moncton	Wildcats	1	1		5	4	1	0	19	11	8	Gatineau		
2005-06	FINALE	4 DE 7	Moncton	Wildcats	1	1		6	4	2	0	17	16	8	Québec		
2005-06	TOTAL				4	4	0	21	16	5	0	95	48	32		2006 CHAMPIONS	
2006-07	1/8 FINALE	4 DE 7	Moncton	Wildcats	1		1	7	3	4	0	24	33	6	Halifax		
2007-08	* EXCLUS SÉRIES		Moncton	Wildcats	0												
2008-09	1/8 FINALE	4 DE 7	Moncton	Wildcats	1	1		5	4	1	0	23	11	8	P.E.I.		
2008-09	1/4 FINALE	4 DE 7	Moncton	Wildcats	1		1	5	1	4	0	8	10	2	Rimouski		
2008-09	TOTAL				2	1	1	10	5	5	0	31	21	10			
2009-10	1/8 FINALE	4 DE 7	Moncton	Wildcats	1	1		5	4	1	0	20	9	8	Cape Breton		
2009-10	1/4 FINALE	4 DE 7	Moncton	Wildcats	1	1		5	4	1	0	24	12	8	Rouyn-Noranda		
2009-10	1/2 FINALE	4 DE 7	Moncton	Wildcats	1	1		5	4	1	0	19	9	8	Drummondville		
2009-10	FINALE	4 DE 7	Moncton	Wildcats	1	1		6	4	2	0	32	18	8	Saint John		
2009-10	TOTAL				4	4	0	21	16	5	0	95	48	32		2010 CHAMPIONS	
2010-11	1/8 FINALE	4 DE 7	Moncton	Wildcats	1		1	5	1	4		11	17	2	Lewiston		
2011-12	1/8 FINALE	4 DE 7	Moncton	Wildcats	1		1	4	0	4	0	8	22	0	Halifax		
2012-13	1/8 FINALE	4 DE 7	Moncton	Wildcats	1		1	5	1	4	0	10	15	2	Victoriaville		
2013-14	1/8 FINALE	4 DE 7	Moncton	Wildcats	1		1	6	2	4	0	17	22	4	Blainville-Boisbriand		
2014-15	1/8 FINALE	4 DE 7	Moncton	Wildcats	1	1		5	4	1	0	17	10	8	Chicoutimi		
2014-15	1/4 FINALE	4 DE 7	Moncton	Wildcats	1	1		7	4	3	0	31	31	8	Halifax		
2014-15	1/2 FINALE	4 DE 7	Moncton	Wildcats	1		1	4	0	4	0	5	20	0	Québec		
2014-15	TOTAL				3	2	1	16	8	8	0	53	61	16			
2015-16	1/8 FINALE	4 DE 7	Moncton	Wildcats	1	1	0	5	4	1	0	23	16	8	Victoriaville		
2015-16	1/4 FINALE	4 DE 7	Moncton	Wildcats	1	1	0	6	4	2	0	19	18	8	Gatineau		
2015-16	1/2 FINALE	4 DE 7	Moncton	Wildcats	1	0	1	6	2	4	0	13	20	4	Rouyn-Noranda		
	TOTAL				3	2	1	17	10	7		55	54	20			
2016-17	* EXCLUS SÉRIES		Moncton	Wildcats	0												

HISTOIRE ET RECORDS | STATS | *HISTORY & RECORDS*

WILDCATS | MONCTON

FRANCHISE . . . MONCTON - 1995

FICHE SÉRIES ÉLIMINATOIRES / PLAYOFFS RECORD

CM: CHAMPIONS - Coupe Memorial / Cup

SAISON *SEASON*	EXCLI SÉRIES *OUT P SERIES*	TYPE *TYPE*	VILLE *CITY*	NOM D'ÉQUIPE *TEAM NAME*	SJ *SP*	SG *SW*	SP *SL*	PJ *GP*	V *W*	D *L*	N *T*	BP *GF*	BC *GA*	PTS *PTS*	ADVERSAIRE(S) *OPPONENT(S)*	CHAMPIONS SERIES *PLAYOFF CHAMPIONS*	FINALISTES LHJMQ *QMJHL FINALISTS*
2017-18	1/8 FINALE	4 DE 7	Moncton	Wildcats	1	1		7	4	3	0	23	20	8	Rimouski		
2017-18	1/4 FINALE	4 DE 7	Moncton	Wildcats	1		1	5	1	4	0	13	34	2	Blainville-Boisbriand		
2017-18	TOTAL		Moncton	Wildcats	2	1	1	12	5	7	0	36	54	10			
2018-19	1/8 FINALE	4 DE 7	Moncton	Wildcats	1	1		7	4	3	0	20	18	8	Baie-Comeau		
2018-19	1/4 FINALE	4 DE 7	Moncton	Wildcats	1		1	4	0	4	0	9	16	0	Halifax		
2018-19	TOTAL				2	1	1	11	4	7	0	29	34	8			
2019-20	COVID-19		Moncton	Wildcats													
2020-21	MARITIMES_NB_Tou	T_RON	Moncton	Wildcats	1		1	6	2	4	0	22	27	4	Acadie-Bathurst, Saint John		
2021-22	1/8 FINALE	3 DE 5	Moncton	Wildcats	1		1	3	0	3	0	4	16	0	Charlottetown		
2022-23	1/8 FINALE	4 DE 7	Moncton	Wildcats	1	1		7	4	3	0	25	24	8	Baie-Comeau		
2022-23	1/4 FINALE	4 DE 7	Moncton	Wildcats	1		1	5	1	4	0	10	22	2	Halifax		
2022-23	TOTAL		Moncton	Wildcats	2	1	1	12	5	7	0	35	46	10			
2023-24	1/8 FINALE	4 DE 7	Moncton	Wildcats	1		1	4	0	4		8	17	0	Chicoutimi		
2024-25	1/8 FINALE	4 DE 7	Moncton	Wildcats	1	1	0	4	4	0	0	16	9	8	Québec		
2024-25	1/4 FINALE	4 DE 7	Moncton	Wildcats	1	1	0	5	4	1	0	22	13	8	Baie-Comeau		
2024-25	1/2 FINALE	4 DE 7	Moncton	Wildcats	1	1	0	4	4	0	0	15	10	8	Rouyn-Noranda		
2024-25	FINALE	4 DE 7	Moncton	Wildcats	1	1	0	6	4	2	0	19	18	8	Rimouski		
2024-25	TOTAL				4	4	0	19	16	3	0	72	50	32		2025 CHAMPIONS	
2025-26	1/8 FINALE	4 DE 7	Moncton	Wildcats	1	1	0	4	4	0	0	21	6	8	Saint John		
2025-26	1/4 FINALE	4 DE 7	Moncton	Wildcats	1	1	0	4	4	0	0	22	8	8	Val-d'Or		
2025-26	1/2 FINALE	4 DE 7	Moncton	Wildcats	1	1	0	7	4	3	0	29	19	8	Blainville-Boisbriand		
2025-26	FINALE	4 DE 7	Moncton	Wildcats	1	0	1	6	2	4	0	22	25	4	Chicoutimi		
2025-26	TOTAL				4	3	1	21	14	7	0	94	58	28			2026 FINALISTES
TOTAL EQUIPE / TEAM			**Moncton**	**Wildcats**	**51**	**30**	**21**	**268**	**143**	**125**	**0**	**930**	**855**	**286**			
TOTAL FRANCHISE			**Moncton**	**Wildcats**	**51**	**30**	**21**	**268**	**143**	**125**	**0**	**930**	**855**	**286**			

VIDEO || VISIONNEZ =>> Cérémonies liées à la remise du Trophée Gilles-Courteau en mai 2025 (TSN).

https://www.youtube.com/watch?v=aq9CxonEMUA&list=PLN9-u88WwER__PMeQmaiQkz9RHYlwoQhD&index=3

VIDEO || TO WATCH =>> Presentation of the Gilles-Courteau Trophy, May 2025 (TSN).

REGIMENT

COULEURS Bleu, bourgogne, beige et blanc
Blue, Maroon, Tan and White **COLOURS**

NEWFOUNDLAND

ADRESSE + TÉLÉPHONE
ADDRESS & PHONE
238 Water Street
St. John's, NL A1C 1A9

COURRIEL
EMAIL
info@nlregiment.com

SITE INTERNET
WEBSITE
www.nlregiment.com

ARÉNA DE L'ÉQUIPE
TEAM ARENA

Mary Brown's Centre

50 New Gower Street
St. John's (NL) A1C 1J3

Construction (année / *year*)...	2001
Dimension (patinoire / *rink*) ...	200 x 85
Capacité assise / *Seating Capacity...*	6287
Capacité totale / *Total Capacity...*	7000

PERSONNEL DE L'ÉQUIPE
TEAM STAFF

Glenn Stanford *President*
Président

John Patten *Member Representative*
Représentant du membre

Ken O'leary *V-President, Business Ops*
Vice-président, affaires

Gordie Dwyer *GM & Head Coach*
Directeur-gérant et entraîneur-chef

Matthew Smith *Director of Hockey Operations*
Directeur opérations hockey

Rory Dynan Entraîneur-adjoint
Dylan Beston *Assistant Coaches*

Finn Sherratt Analyste *Data Analyst*
Natalie Keeping Patinage *Skating*

Marek Benda *Goaltending Coach*
Entraîneur des gardiens

Aaron Small *Athletic Therapist*
Thérapeute du sport

Tyler Jay *Head Equipment Manager*
Gérant en chef de l'équipement

Joe Yetman *Director, Sports Performance*
Directeur, performance sportive

Brad Yetman *Mental Performance Coach*
Préparateur mental

Jack Dwyer *Hockey Ops & Scouting*
Opérations hockey et recrutement

Sammy Mayers Recruteur-chef *Head Scout*
Jordan Escott *Player Development*
Développement des joueurs

Lisa McCarthy *Team Physiotherapist*
Physiothérapeute de l'équipe

Ryan Power *Strength & Conditioning Coach*
Préparateur physique

Paul Currie *Advisor to the GM*
Conseiller auprès du DG

Will Moores Médecin *Physician*
Ian Marshall

Tom Moret *Academic Advisor*
Conseiller Pédagogique

Charles Dyke *Billet Coordinator*
Coordonnateur des familles de pension

Jessica Hicks *Director, Finance*
Directrice, Finances

Kim Peters *Director, Corporate Partnerships*
Directrice, Partenariats corporatifs

Brady Reid *Manager, Marketing & Comm.*
Responsable, Marketing et Communications

David Simms *Manager, Fan Experience and Broadcast*
Responsable, Expérience Partisans et Diffusion

Curtis Mooney *Manager, Corporate Partnerships*
Gestionnaire, partenariats corporatifs

Kara Puddicombe *Manager, Ticket Sales*
Responsable des ventes de billets

Michael Meaney *Coordinator, Sales and Content*
Coordonnateur des ventes et du contenu

Jesse Sutton
Responsable du hockey communautaire et local
Manager, Community and Grassroots Hockey

ALIGNEMENT DE L'ÉQUIPE
TEAM ROSTER

SAISON 2026-27

Louis-Antoine Denault

# / *#*	NOM / *NAME*	LNH / *NHL*	POS / *POS*	REC / *RKI*	D.Naiss. / *Birthdate*
31	Denault, Louis-Antoine	FLO	G		2006-09-26
35	Proulx, Antoine		G		2008-07-11
3	Veilleux, Jacob		D	*	2009-02-19
7	Kubantsev, Dmitry	AD	RW	*	2008-05-28
12	Austin, Kingsley		D		2007-02-18
13	Arsenault, Liam		AG/LW		2008-11-26
14	Frost, Matthew		AG/LW		2006-09-11
15	Hymovitz, Ty	AD	RW	*	2008-02-13
16	Sinclair, Luke	AD	RW		2007-07-12
18	Bélanger, Louis-François		C		2007-11-14
23	MacLean, Phenwick		AG/L	*	2009-03-12
27	Norris, Damian		C	*	2010-03-03
29	Goguen, Tyson		C		2007-01-28
40	Dwyer, Ryan		C		2007-03-27
55	Girard, Benjamin		D		2008-02-14
58	Lundqvist, William		D		2007-11-08
71	Reynolds, Will	SEA	D		2007-08-11
72	Bloch, Nikita		C	*	2009-03-30
77	Mathieu, Alexis	ANA	D		2007-05-25
88	Veitch, Benjamin		AG/LW		2009-10-11
91	Norman, Quinn		D		2009-12-22
95	Michaud, Alexis	AD	RW		2006-01-26
98	Marmulak, Maddex	AD	RW		2007-08-31

ALIGNEMENT COMPLET
https://chl.ca/lhjmq/roster/2/214
FULL ROSTER
https://chl.ca/lhjmq/en/roster/2/214

COUVERTURE MÉDIATIQUE
MEDIA COVERAGE

Seth Hyde, Descripteur / *Play-by-Play*
Brian Rogers, Analyste radio / *Radio Analyst*

HISTOIRE ET RECORDS | STATS | *HISTORY & RECORDS*

REGIMENT — NEWFOUNDLAND

CHAMPIONNATS MAJEURS / *MAJOR CHAMPIONSHIPS*

COUPE MEMORIAL / *CUP*

0

TOURNOI - Ligue canadienne de hockey
TOURNAMENT - Canadian Hockey League
Gagnant de la finale / *Winning team -Finals*



COUPE DU PRESIDENT / *CUP* (1970=>2022)
TROPHÉE GILLES-COURTEAU / *TROPHY* (2023...)

0

SÉRIES - Ligue de hockey junior majeur du Québec
PLAYOFFS - Quebec Major Junior Hockey League
Gagnant de la finale / *Winning team -Finals*

TROPHÉE JEAN-ROUGEAU / TROPHY

0

SAISON - Ligue de hockey junior majeur du Québec
SEASON - Quebec Major Junior Hockey League
#1 - classement général / *General Standings*

RECORDS D'ÉQUIPE - EN UNE SAISON / *TEAM RECORDS - ONE SEASON*

Minimum 25 pj/*gms*

EQUIPE / *TEAM*		JOUEURS / *PLAYERS*		GARDIENS / *GOALTENDERS*	
POINTS		**POINTS**		**VICTOIRES / *WINS***	
80	2025.26	88		16	
		Larose, Justin	2025.26	Denault, Louis-Antoine	2025.26
VICTOIRES / *WINS*		**BUTS / *GOALS***		**MOYENNE BC / *GAA***	
38	2025.26	33		2.69	
BUTS POUR / *GOALS FOR*		Sharkey, Dawson	2025.26	Denault, Louis-Antoine	2025.26
245	2025.26	Danicek, Marek			
		AIDES / *ASSISTS*		**BLANCHISSAGES / *SHUTOUTS***	
BUTS CONTRE / *GOALS AGAINST*		56		1	
210	2025.26	Larose, Justin	2025.26	Denault, Louis-Antoine	2025.26
				Proulx, Antoine	
SÉQ. VICTOIRES / *WINS STREAK*		**POINTS - DEF.**		**% D'ARRÊTS / *SAVES %***	
8	2025.26	56		.913	
		Laberge, Noah	2025.26	Denault, Louis-Antoine	2025.26

CHANDAILS RETIRÉS / *RETIRED JERSEYS*

#	NOM / *NAME*			DATE DE L'HONNEUR / *DATE - HONOR RECEIVED*
4	LAFLEUR, Guy (QUE)	T	L	2021-10-28
87	CROSBY, Sidney (RIM)	T	L	2019-09-27
19	Carnes, Neil	Laval		1989
21	Damphousse, Vincent	Laval	T	1986
66	Lemieux, Mario	Laval	T	1984
17	Bossy, Mike	Laval	T	1977
22	Lapointe, Martin	Laval	T	2001
30	Odjick, Gino	Laval		2001
10	Lapointe, Claude	Laval		2001
37	Bergeron, Patrice	Bathurst	T	2011-09-25
1	Luongo, Roberto	Bathurst	T	2012-08-19
28	Beauregard, Thomas	Bathurst		2022-11-19

L : Retiré par la LHJMQ / *Retired by the QMJHL*
T : Temple de la renommée LHJMQ / *QMJHL Hall of Fame*

RF : Record de franchise / *Franchise Record*
RL : Record de Ligue / *League Record*

1981=>1984
Mario Lemieux (Laval)

562	points	RF
315	aides/assists	RF

1972=>1977
Mike Bossy (Laval)

309	buts/*goals*	RL

Newfoundland Regiment

Nouveau record

5234 Moyenne d'assistance par match
pour une équipe à sa 1ère année dans la LHJMQ

TOUTE L' HISTOIRE DE LA FRANCHISE
JOUEURS/GARDIENS/ENTRAÎNEURS ... sur www.lhjmq-records.qc.ca
CONSULTEZ... https://lhjmq-records.qc.ca/franchises/16/histoire

ENTIRE HISTORY OF THE FRANCHISE
LIST OF PLAYERS / GOALTENDERS / COACHES ... in www.lhjmq-records.qc.ca
CLICK... https://lhjmq-records.qc.ca/en/franchises/16/history

HISTOIRE ET RECORDS | STATS | *HISTORY & RECORDS*

REGIMENT — NEWFOUNDLAND

FRANCHISE . . . ROSEMONT - 1969

FICHE SAISON RÉGULIÈRE / REGULAR SEASON RECORD

SAISON	# LG	DIVISION	#DIV	VILLE	NOM D'ÉQUIPE	PJ	V	D	N	BP	BC	PTS	%VIC
SEASON	*# LG*	*DIVISION*	*#DIV*	*CITY*	*TEAM NAME*	*GP*	*W*	*L*	*T*	*GF*	*GA*	*PTS*	*WIN%*
1969-70	8	Ouest	3dv	Rosemont	National	56	23	30	3	245	275	49	.438
1970-71	9	aucune		Rosemont	National	62	22	39	1	263	353	45	.363
TOTAL EQUIPE / TEAM				**Rosemont**	**National**	**118**	**45**	**69**	**4**	**508**	**628**	**94**	**.398**
1971-72	10	aucune		Laval	National	62	9	53	0	224	430	18	.145
1972-73	6	aucune		Laval	National	64	28	35	1	301	377	57	.445
1973-74	6	Ouest	4dv	Laval	National	70	30	37	3	362	425	63	.450
1974-75	7	Ouest	5dv	Laval	National	72	26	39	7	335	401	59	.410
1975-76	9	Ouest	5dv	Laval	National	72	25	41	6	310	358	56	.389
1976-77	6	R-Lebel	3dv	Laval	National	72	26	35	11	325	363	63	.438
1977-78	5	R-Lebel	3dv	Laval	National	72	35	26	11	435	362	81	.563
1978-79	9	R-Lebel	4dv	Laval	National	72	22	43	7	316	469	51	.354
TOTAL EQUIPE / TEAM				**Laval**	**National**	**556**	**201**	**309**	**46**	**2608**	**3185**	**448**	**.403**
1979-80	10	R-Lebel	5dv	Laval	Voisins	72	13	52	7	265	499	33	.229
1980-81	10	R-Lebel	5dv	Laval	Voisins	72	21	49	2	293	396	44	.306
1981-82	7	aucune		Laval	Voisins	64	30	33	1	298	326	61	.477
1982-83	1	R-Lebel	1dv	Laval	Voisins	70	53	17	0	452	305	106	.757
1983-84	1	R-Lebel	1dv	Laval	Voisins	70	54	16	0	527	289	108	.771
1984-85	9	R-Lebel	4dv	Laval	Voisins	68	28	39	1	314	358	61	.419
TOTAL EQUIPE / TEAM				**Laval**	**Voisins**	**416**	**199**	**206**	**11**	**2149**	**2173**	**413**	**.492**
1985-86	4	R-Lebel	3dv	Laval	Titan	72	37	34	1	406	386	75	.521
1986-87	5	R-Lebel	2dv	Laval	Titan	70	34	32	4	377	340	72	.514
1987-88	2	R-Lebel	2dv	Laval	Titan	70	43	25	2	385	346	88	.629
1988-89	2	aucune		Laval	Titan	70	43	26	1	361	292	87	.621
1989-90	5	aucune		Laval	Titan	70	37	30	3	332	274	77	.550
1990-91	6	R-Lebel	3dv	Laval	Titan	70	37	30	3	273	242	77	.550
1991-92	4	R-Lebel	3dv	Laval	Titan	70	38	27	5	306	276	81	.579
1992-93	2	R-Lebel	1dv	Laval	Titan	70	43	25	2	367	277	88	.629
1993-94	1	R-Lebel	1dv	Laval	Titan	72	49	22	1	346	247	99	.688
TOTAL EQUIPE / TEAM				**Laval**	**Titan**	**634**	**361**	**251**	**22**	**3153**	**2680**	**744**	**.587**
1994-95	1	R-Lebel	1dv	Laval	Titan C.F.	72	48	22	2	302	232	98	.681
1995-96	14	R-Lebel	7dv	Laval	Titan C.F.	70	14	54	2	219	404	30	.214
1996-97	10	R-Lebel	5dv	Laval	Titan C.F.	70	27	40	3	260	314	57	.407
1997-98	7	R-Lebel	5dv	Laval	Titan C.F.	70	37	28	5	276	220	79	.564
TOTAL EQUIPE / TEAM				**Laval**	**Titan C.F.**	**282**	**126**	**144**	**12**	**1057**	**1170**	**264**	**.468**
1998-99	4	F-Dilio	3dv	Acadie-Bathurst	Titan	70	42	25	3	315	255	87	.621
1999-00	14	F-Dilio	7 cf	Acadie-Bathurst	Titan	72	20	44	8	227	311	52	.333
2000-01	10	F-Dilio	4cf	Acadie-Bathurst	Titan	72	29	39	4	239	281	63	.431
2001-02	1	F-Dilio	1cf	Acadie-Bathurst	Titan	72	45	23	4	257	225	99	.653
2002-03	3	F-Dilio	3cf	Acadie-Bathurst	Titan	72	44	24	4	276	189	95	.639
2003-04	16	Atlantique	5dv	Acadie-Bathurst	Titan	70	18	49	3	184	314	39	.279
2004-05	16	Atlantique	5dv	Acadie-Bathurst	Titan	70	18	45	7	163	244	46	.307
2005-06	4	Est	2dv	Acadie-Bathurst	Titan	70	43	27	0	291	223	94	.614
2006-07	12	Est	5dv	Acadie-Bathurst	Titan	70	35	35	0	291	269	77	.500
2007-08	6	Est	3dv	Acadie-Bathurst	Titan	70	41	29	0	289	241	86	.586
2008-09	15	Atlantique	5dv	Acadie-Bathurst	Titan	68	20	48	0	187	256	53	.294
2009-10	14	Atlantique	5dv	Acadie-Bathurst	Titan	68	25	43	0	208	286	56	.368
2010-11	6	Maritimes	2dv	Acadie-Bathurst	Titan	68	44	24	0	261	197	91	.647
2011-12	9	Maritimes	3dv	Acadie-Bathurst	Titan	68	32	36	0	250	264	69	.471
2012-13	14	Maritimes	4dv	Acadie-Bathurst	Titan	68	26	42	0	232	278	59	.382
2013-14	14	Maritimes	4dv	Acadie-Bathurst	Titan	68	22	46	0	144	249	50	.324
2014-15	18	Maritimes	6dv	Acadie-Bathurst	Titan	68	17	51	0	158	271	42	.250
2015-16	14	Maritimes	5dv	Acadie-Bathurst	Titan	68	27	41	0	224	254	60	.397
2016-17	6	Maritimes	3dv	Acadie-Bathurst	Titan	68	39	29	0	284	242	84	.574
2017-18	2	Maritimes	1dv	Acadie-Bathurst	Titan	68	43	25	0	270	183	96	.632
2018-19	18	Maritimes	6dv	Acadie-Bathurst	Titan	68	8	60	0	141	336	22	.118
2019-20	18	Maritimes	6dv	Acadie-Bathurst	Titan	64	12	52	0	171	279	36	.188
2020-21	4	Maritimes	2dv	Acadie-Bathurst	Titan	33	21	12	0	146	121	44	.636
2021-22	6	Maritimes	3dv	Acadie-Bathurst	Titan	68	40	28	0	280	211	86	.588
2022-23	18	Maritimes	6dv	Acadie-Bathurst	Titan	68	20	48	0	203	278	48	.294
2023-24	12	Maritimes	4dv	Acadie-Bathurst	Titan	68	30	38	0	227	243	67	.441
2024-25	11	Maritimes	3dv	Acadie-Bathurst	Titan	64	33	31	0	182	212	69	.516
TOTAL EQUIPE / TEAM				**Acadie-Bathurst**	**Titan**	**1821**	**794**	**994**	**33**	**6100**	**6712**	**1770**	**.445**
2025-26	6	Est	3cf	Newfoundland	Regiment	64	38	26	0	245	210	80	.594
TOTAL EQUIPE / TEAM				**Newfoundland**	**Regiment**	**64**	**38**	**26**	**0**	**245**	**210**	**80**	**.594**
TOTAL FRANCHISE				**Newfoundland**	**Regiment**	**3891**	**1764**	**1999**	**128**	**15820**	**16758**	**3813**	**.470**

ENTRAÎNEURS-CHEFS / *HEAD COACHES*

SAISON	ENTRAÎNEURS (1 PJ +)
SEASON	*COACHES (1 GP +)*
1969-70	Marchand, Jean-Guy «Butch» - Bélec, Richard - Larivée, Paul - Bossy, Leo
1970-71	Bossy, Leo - Dupuis, André - Provost, Claude - Larivée, Paul – Rougeau, Jean
1971-72	Rougeau, Jean - Larivée, Paul - Brindamour, Camille
1972-73	Rougeau, Jean - Lessard, Arthur
1973-74	Laboissière, Claude - Lacroix, Pierre - Panneton, Jean-Paul
1974-75	Laboissière, Claude - St-Jean, Jacques - Brindamour, Camille
1975-76	St-Jean, Jacques - Bolduc, André - Boivin, André
1976-77	Dejordy, Denis - St-Jean, Jacques
1977-78	St-Jean, Jacques - Rougeau, Jean
1978-79	St-Jean, Jacques - Comtois, Smiley - Jamieson, Richard
1979-80	Haineault, Denis - Fournel, Claude
1980-81	Fournel, Claude - Brassard, Jacques
1981-82	Fournel, Claude - Brassard, Jacques - Picard, Roger
1982-83	Gagnon, Gérard
1983-84	Bégin, Jean - Fournel, Claude
1984-85	Bégin, Jean - Patenaude, Marcel
1985-86	Blain, Jacques - Lafleur, Robert
1986-87	Noël, Jacques - Thérien, Claude
1987-88	Thérien, Claude - Lemay, Maurice - Patenaude, Marcel
1988-89	Bordeleau, Paulin - Lafrenière, Richard
1989-90	Bordeleau, Paulin - Creamer, Pierre
1990-91	Cool, Jean-Maurice - Therrien, M - Lacombe, F - Lafrenière, R - Thérien, Claude
1991-92	Hartley, Robert Bob - Therrien, Michel
1992-93	Hartley, Robert Bob
1993-94	Laporte, Jacques - Pelletier, Pierre - Therrien, Michel
1994-95	Therrien, Michel - Gingras, Michel
1995-96	Rajotte, Alain - Greene, John - Pelletier, Pierre
1996-97	Pelletier, Pierre - DeRubertis, Paolo - Chouinard, Guy
1997-98	Masanotti, Dino – Canale, Jos - Bordeleau, Paulin
1998-99	Masanotti, Dino - Dejoie, Roger
1999-00	Dejoie, Roger - Hamelin, Gabriel
2000-01	Dejoie, Roger - Daviault, Patrick - Paiement, Réal
2001-02	Paiement, Réal
2002-03	Paiement, Réal
2003-04	Paiement, Réal
2004-05	Couturier, Sylvain - Durocher, Mario
2005-06	Durocher, Mario -Couturier, Sylvain - Daviault, Patrick - Chabot, John
2006-07	Chabot, John
2007-08	Francoeur, Denis - Choules, Ronald - Couturier, Sylvain
2008-09	Choules, Ron
2009-10	Choules, Ron - Couturier, Sylvain
2010-11	Choules, Ronald - Dubois, Eric - Paiement, Réal
2011-12	Dubois, Eric
2012-13	Dubois, Eric - Dupont, Danny
2013-14	Dupont, Danny - David, Jean-François - Choules, Ron
2014-15	Pouliot, Mario - Pouliot, Robert - Grégoire, Jean-François
2015-16	Pouliot, Mario
2016-17	Pouliot, Mario
2017-18	Pouliot, Mario
2018-19	Lizotte, Bryan - Durocher, Mario
2019-20	Durocher, Mario
2020-21	Durocher, Mario
2021-22	Durocher, Mario – Leland, Greg – Clarke, Jason
2022-23	Dwyer, Gordie
2023-24	Dwyer, Gordie - Beston, Dylan - Dynan, Rory
2024-25	Dwyer, Gordie - Beston, Dylan
2025-26	Dwyer, Gordie

1 CHAMPIONS - saison régulière / Regular Season

HISTOIRE ET RECORDS | STATS | *HISTORY & RECORDS*

REGIMENT — NEWFOUNDLAND

FRANCHISE . . . ROSEMONT - 1969

FICHE SÉRIES ÉLIMINATOIRES / PLAYOFFS RECORD

CM: CHAMPIONS - Coupe Memorial / Cup

SAISON / *SEASON*	EXCLU SÉRIES / *OUT P SERIES*	TYPE / *TYPE*	VILLE / *CITY*	NOM D'ÉQUIPE / *TEAM NAME*	SJ / *SP*	SG / *SW*	SP / *SL*	PJ / *GP*	V / *W*	D / *L*	N / *T*	BP / *GF*	BC / *GA*	PTS / *PTS*	ADVERSAIRE(S) / *OPPONENT(S)*	CHAMPIONS SERIES / *PLAYOFF CHAMPIONS*	FINALISTES LHJMQ / *QMJHL FINALISTS*
1969-70	1/4 FINALE	4 DE 7	Rosemont	National	1		1	4	0	4	0	9	33	0	St-Jérôme		
1970-71	* EXCLUS SÉRIES		Rosemont	National	0												
TOTAL EQUIPE / TEAM			**Rosemont**	**National**	**1**	**0**	**1**	**4**	**0**	**4**	**0**	**9**	**33**	**0**			
1971-72	* EXCLUS SÉRIES		Laval	National	0												
1972-73	1/4 FINALE	4 DE 7	Laval	National	1		1	5	1	4	0	27	36	2	Sorel		
1973-74	1/4 FINALE	4 DE 7	Laval	National	1	1		5	4	1	0	29	19	8	Cornwall		
1973-74	1/2 FINALE	4 DE 7	Laval	National	1		1	6	2	4	0	26	42	4	Québec		
1973-74	TOTAL				2	1	1	11	6	5	0	55	61	12			
1974-75	1/4 FINALE	4 DE 7	Laval	National	1	1		6	4	2	0	32	22	8	Trois-Rivières		
1974-75	1/2 FINALE	4 DE 7	Laval	National	1	1		5	4	1	0	25	21	8	Montréal		
1974-75	FINALE	4 DE 7	Laval	National	1		1	5	1	4	0	22	38	2	Sherbrooke		
1974-75	TOTAL				3	2	1	16	9	7	0	79	81	18			1975 FINALISTES
1975-76	* EXCLUS SÉRIES		Laval	National	0												
1976-77	1/4 FINALE	8 PTS	Laval	National	1		1	7	3	4	0	17	33	6	Sherbrooke		
1977-78	1/4 FINALE	8 PTS	Laval	National	1		1	5	0	4	1	17	31	1	Sherbrooke		
1978-79	* EXCLUS SÉRIES		Laval	National	0												
TOTAL EQUIPE / TEAM			**Laval**	**National**	**8**	**3**	**5**	**44**	**19**	**24**	**1**	**195**	**242**	**39**			
1979-80	* EXCLUS SÉRIES		Laval	Voisins	0												
1980-81	* EXCLUS SÉRIES		Laval	Voisins	0												
1981-82	1/4 FINALE	T_RON	Laval	Voisins	1	1		14	10	4	0	68	72	20	SC1, Chi, TR, Hul, Sha, Mtl, Gra		
1981-82	1/2 FINALE	4 DE 7	Laval	Voisins	1		1	4	0	4	0	11	28	0	Sherbrooke		
1981-82	TOTAL				2	1	1	18	10	8	0	79	100	20			
1982-83	1/4 FINALE	4 DE 7	Laval	Voisins	1	1		7	4	3	0	54	37	8	Hull		
1982-83	1/2 FINALE	4 DE 7	Laval	Voisins	1		1	5	1	4	0	15	20	2	Longueuil		
1982-83	TOTAL				2	1	1	12	5	7	0	69	57	10			
1983-84	1/4 FINALE	4 DE 7	Laval	Voisins	1	1		4	4	0	0	22	10	8	Granby		
1983-84	1/2 FINALE	4 DE 7	Laval	Voisins	1	1		4	4	0	0	24	13	8	Drummondville		
1983-84	FINALE	4 DE 7	Laval	Voisins	1	1		6	4	2	0	40	19	8	Longueuil		
1983-84	TOTAL				3	3	0	14	12	2	0	86	42	24		1984 CHAMPIONS	
1984-85	* EXCLUS SÉRIES		Laval	Voisins	0												
TOTAL EQUIPE / TEAM			**Laval**	**Voisins**	**7**	**5**	**2**	**44**	**27**	**17**	**0**	**234**	**199**	**54**			
1985-86	1/4 FINALE	5 DE 9	Laval	Titan	1	1		5	5	0	0	30	19	10	Trois-Rivières		
1985-86	1/2 FINALE	5 DE 9	Laval	Titan	1		1	9	4	5	0	52	42	8	Drummondville		
1985-86	TOTAL				2	1	1	14	9	5	0	82	61	18			
1986-87	1/2 FIN DIV	T_RON	Laval	Titan	1	1		8	5	3	0	50	39	10	LCv, Hul, SJn		
1986-87	FIN DIV	4 DE 7	Laval	Titan	1		1	7	3	4	0	23	34	6	Longueuil		
1986-87	TOTAL				2	1	1	15	8	7	0	73	73	16			
1987-88	1/2 FIN DIV	4 DE 7	Laval	Titan	1	1		7	4	3	0	30	26	8	St-Jean		
1987-88	FIN DIV	4 DE 7	Laval	Titan	1		1	7	3	4	0	30	42	6	Hull		
1987-88	TOTAL				2	1	1	14	7	7	0	60	68	14			
1988-89	1/4 FINALE	4 DE 7	Laval	Titan	1	1		4	4	0	0	19	9	8	Granby		
1988-89	1/2 FINALE	4 DE 7	Laval	Titan	1	1		6	4	2	0	27	23	8	Shawinigan		
1988-89	FINALE	4 DE 7	Laval	Titan	1	1		7	4	3	0	29	31	8	Victoriaville		
1988-89	TOTAL				3	3	0	17	12	5	0	75	63	24		1989 CHAMPIONS	
1989-90	1/4 FINALE	4 DE 7	Laval	Titan	1	1		6	4	2	0	36	23	8	Shawinigan		
1989-90	1/2 FINALE	4 DE 7	Laval	Titan	1	1		4	4	0	0	17	10	8	Hull		
1989-90	FINALE	4 DE 7	Laval	Titan	1	1		4	4	0	0	23	9	8	Victoriaville		
1989-90	TOTAL				3	3	0	14	12	2	0	76	42	24		1990 CHAMPIONS	
1990-91	1/4 FINALE	4 DE 7	Laval	Titan	1	1		6	4	2	0	29	22	8	Hull		
1990-91	1/2 FINALE	4 DE 7	Laval	Titan	1		1	7	3	4	0	21	26	6	Chicoutimi		
1990-91	TOTAL				2	1	1	13	7	6	0	50	48	14			
1991-92	1/4 FINALE	4 DE 7	Laval	Titan	1	1		6	4	2	0	28	24	8	Hull		
1991-92	1/2 FINALE	4 DE 7	Laval	Titan	1		1	4	0	4	0	5	26	0	Trois-Rivières		
1991-92	TOTAL				2	1	1	10	4	6	0	33	50	8			
1992-93	1/4 FINALE	4 DE 7	Laval	Titan	1	1		4	4	0	0	19	9	8	Verdun		
1992-93	1/2 FINALE	4 DE 7	Laval	Titan	1	1		4	4	0	0	22	15	8	Drummondville		
1992-93	FINALE	4 DE 7	Laval	Titan	1	1		5	4	1	0	24	18	8	Sherbrooke		
1992-93	TOTAL				3	3	0	13	12	1	0	65	42	24		1993 CHAMPIONS	

HISTOIRE ET RECORDS | STATS | *HISTORY & RECORDS*

REGIMENT — NEWFOUNDLAND

FRANCHISE . . . ROSEMONT - 1969

FICHE SÉRIES ÉLIMINATOIRES / PLAYOFFS RECORD

CM: CHAMPIONS - Coupe Memorial / Cup

SAISON / *SEASON*	EXCLI SÉRIES / *OUT P SERIES*	TYPE / *TYPE*	VILLE / *CITY*	NOM D'ÉQUIPE / *TEAM NAME*	SJ / *SP*	SG / *SW*	SP / *SL*	PJ / *GP*	V / *W*	D / *L*	N / *T*	BP / *GF*	BC / *GA*	PTS / *PTS*	ADVERSAIRE(S) / *OPPONENT(S)*	CHAMPIONS SERIES / *PLAYOFF CHAMPIONS*	FINALISTES LHJMQ / *QMJHL FINALISTS*
1993-94	1/8 FINALE	4 DE 7	Laval	Titan	1	1		5	4	1	0	32	12	8	Victoriaville		
1993-94	1/4 FINALE	T_RON	Laval	Titan	1	1		6	4	2	0	26	20	8	Hul, Bea, Chi, ShF, DrV		
1993-94	1/2 FINALE	4 DE 7	Laval	Titan	1	1		4	4	0	0	19	7	8	Beauport		
1993-94	FINALE	4 DE 7	Laval	Titan	1		1	6	2	4	0	22	21	4	Chicoutimi		
1993-94	TOTAL				4	3	1	21	14	7	0	99	60	28			1994 FINALISTES
TOTAL EQUIPE / TEAM			**Laval**	**Titan**	**23**	**17**	**6**	**131**	**85**	**46**	**0**	**613**	**507**	**170**			
1994-95	1/8 FINALE	4 DE 7	Laval	Titan C.F.	1	1		4	4	0	0	32	13	8	Victoriaville		
1994-95	1/4 FINALE	T_RON	Laval	Titan C.F.	1	1		6	5	1	0	28	17	10	Bea, Hul, Sha, Chi, Gra		
1994-95	1/2 FINALE	4 DE 7	Laval	Titan C.F.	1	1		5	4	1	0	22	17	8	Shawinigan		
1994-95	FINALE	4 DE 7	Laval	Titan C.F.	1		1	5	1	4	0	16	19	2	Hull		
1994-95	TOTAL				4	3	1	20	14	6	0	98	66	28			1995 FINALISTES
1995-96 *	EXCLUS SÉRIES		Laval	Titan C.F.	0												
1996-97	1/4 FIN DIV	3 DE 5	Laval	Titan C.F.	1		1	3	0	3	0	8	12	0	Drummondville		
1997-98	1/4 FIN DIV	4 DE 7	Laval	Titan C.F.	1	1		6	4	2	0	27	20	8	Victoriaville		
1997-98	1/2 FIN DIV	T_RON	Laval	Titan C.F.	1	1		5	3	2	0	16	15	6	VdO, Hul		
1997-98	FIN DIV	4 DE 7	Laval	Titan C.F.	1		1	5	1	4	0	10	21	2	Val-d'Or		
1997-98	TOTAL				3	2	1	16	8	8	0	53	56	16			
TOTAL EQUIPE / TEAM			**Laval**	**Titan C.F.**	**8**	**5**	**3**	**39**	**22**	**17**	**0**	**159**	**134**	**44**			
1998-99	1/4 FIN DIV	4 DE 7	Acadie-Bathurst	Titan	1	1	0	5	4	1	0	20	14	8	Cape Breton		
1998-99	1/2 FIN DIV	4 DE 7	Acadie-Bathurst	Titan	1	1	0	5	4	1	0	24	14	8	Halifax		
1998-99	FIN DIV	4 DE 7	Acadie-Bathurst	Titan	1	1	0	6	4	2	0	24	17	8	Québec		
1998-99	FINALE	4 DE 7	Acadie-Bathurst	Titan	1	1	0	7	4	3	0	23	21	8	Hull		
1998-99	TOTAL				4	4	0	23	16	7	0	91	66	32		1999 CHAMPIONS	
1999-00	1/4 FIN CONF	4 DE 7	Acadie-Bathurst	Titan	1		1	4	0	4	0	11	22	0	Moncton		
2000-01	1/4 FIN CONF	4 DE 7	Acadie-Bathurst	Titan	1	1		4	4	0	0	16	4	8	Québec		
2000-01	1/2 FIN CONF	4 DE 7	Acadie-Bathurst	Titan	1	1		5	4	1	0	20	12	8	Cape Breton		
2000-01	FIN CONF	4 DE 7	Acadie-Bathurst	Titan	1	1		6	4	2	0	21	18	8	Baie-Comeau		
2000-01	FINALE	4 DE 7	Acadie-Bathurst	Titan	1		1	4	0	4	0	10	21	0	Val-d'Or		
2000-01	TOTAL		Acadie-Bathurst	Titan	4	3	1	19	12	7	0	67	55	24			2001 FINALISTES
2001-02	1/4 FC - L-passer	4 DE 7	Acadie-Bathurst	Titan													
2001-02	1/2 FIN CONF	4 DE 7	Acadie-Bathurst	Titan	1	1		5	4	1	0	22	5	8	Québec		
2001-02	FIN CONF	4 DE 7	Acadie-Bathurst	Titan	1	1		5	4	1	0	19	11	8	Cape Breton		
2001-02	FINALE	4 DE 7	Acadie-Bathurst	Titan	1		1	6	2	4	0	20	22	4	Victoriaville		
2001-02	TOTAL		Acadie-Bathurst	Titan	3	2	1	16	10	6	0	61	38	20			2002 FINALISTES
2002-03	1/4 FIN CONF	4 DE 7	Acadie-Bathurst	Titan	1	1		4	4	0	0	19	3	8	Chicoutimi		
2002-03	1/2 FIN CONF	4 DE 7	Acadie-Bathurst	Titan	1		1	7	3	4	0	22	28	6	Halifax		
2002-03	TOTAL		Acadie-Bathurst	Titan	2	1	1	11	7	4	0	41	31	14			
2003-04 *	EXCLUS SÉRIES		Acadie-Bathurst	Titan													
2004-05 *	EXCLUS SÉRIES		Acadie-Bathurst	Titan													
2005-06	1/8 FINALE	4 DE 7	Acadie-Bathurst	Titan	1	1		6	4	2	0	27	19	8	PEI		
2005-06	1/4 FINALE	4 DE 7	Acadie-Bathurst	Titan	1	1		4	4	0	0	14	5	8	Cape Breton		
2005-06	1/2 FINALE	4 DE 7	Acadie-Bathurst	Titan	1		1	7	3	4	0	18	32	6	Québec		
2005-06	TOTAL		Acadie-Bathurst	Titan	3	2	1	17	11	6	0	59	56	22			
2006-07	1/8 FINALE	4 DE 7	Acadie-Bathurst	Titan	1	1		7	4	3	0	30	29	8	P.E.I.		
2006-07	1/4 FINALE	4 DE 7	Acadie-Bathurst	Titan	1		1	5	1	4	0	11	25	2	Cape Breton		
2006-07	TOTAL				2	1	1	12	5	7	0	41	54	10			
2007-08	1/8 FINALE	4 DE 7	Acadie-Bathurst	Titan	1	1		6	4	2	0	30	26	8	St. John's		
2007-08	1/4 FINALE	4 DE 7	Acadie-Bathurst	Titan	1		1	6	2	4	0	19	25	4	Saint John		
2007-08	TOTAL				2	1	1	12	6	6	0	49	51	12			
2008-09	1/8 FINALE	4 DE 7	Acadie-Bathurst	Titan	1		1	5	1	4	0	14	24	2	Gatineau		
2009-10	1/8 FINALE	4 DE 7	Acadie-Bathurst	Titan	1		1	5	1	4	0	21	26	2	Québec		
2010-11	1/8 FINALE	4 DE 7	Acadie-Bathurst	Titan	1		1	4	0	4		11	22	0	Victoriaville		
2011-12	1/8 FINALE	4 DE 7	Acadie-Bathurst	Titan	1		1	6	2	4	0	16	24	4	Chicoutimi		
2012-13	1/8 FINALE	4 DE 7	Acadie-Bathurst	Titan	1		1	5	1	4	0	13	22	2	Blainville-Boisbriand		
2013-14	1/8 FINALE	4 DE 7	Acadie-Bathurst	Titan	1		1	4	0	4	0	5	18	0	Val-d'Or		
2014-15 *	EXCLUS SÉRIES		Acadie-Bathurst	Titan	0												
2015-16	1/8 FINALE	4 DE 7	Acadie-Bathurst	Titan	1	0	1	5	1	4	0	13	22	2	Saint John		

HISTOIRE ET RECORDS | STATS | *HISTORY & RECORDS*

REGIMENT — NEWFOUNDLAND

FRANCHISE . . . ROSEMONT - 1969

FICHE SÉRIES ÉLIMINATOIRES / PLAYOFFS RECORD

CM: CHAMPIONS - Coupe Memorial / Cup

SAISON *SEASON*	EXCLI OUT P	SÉRIES *SERIES*	TYPE *TYPE*	VILLE *CITY*	NOM D'ÉQUIPE *TEAM NAME*	SJ *SP*	SG *SW*	SP *SL*	PJ *GP*	V *W*	D *L*	N *T*	BP *GF*	BC *GA*	PTS *PTS*	ADVERSAIRE(S) *OPPONENT(S)*	CHAMPIONS SERIES *PLAYOFF CHAMPIONS*	FINALISTES LHJMQ *QMJHL FINALISTS*
2016-17		1/8 FINALE	4 DE 7	Acadie-Bathurst	Titan	1	1	0	4	4	0	0	21	8	8	Québec		
2016-17		1/4 FINALE	4 DE 7	Acadie-Bathurst	Titan	1	0	1	7	3	4	0	20	28	6	Blainville-Boisbriand		
		TOTAL		Acadie-Bathurst	Titan	2	1	1	11	7	4	0	41	36	14			
2017-18		1/8 FINALE	4 DE 7	Acadie-Bathurst	Titan	1	1	0	6	4	2	0	18	15	8	Chicoutimi		
2017-18		1/4 FINALE	4 DE 7	Acadie-Bathurst	Titan	1	1	0	4	4	0	0	18	4	8	Sherbrooke		
2017-18		1/2 FINALE	4 DE 7	Acadie-Bathurst	Titan	1	1	0	4	4	0	0	19	10	8	Victoriaville		
2017-18		FINALE	4 DE 7	Acadie-Bathurst	Titan	1	1	0	6	4	2	0	18	15	8	Blainville-Boisbriand		
2017-18		TOTAL				4	4	0	20	16	4	0	73	44	32		CM 2018 CHAMPIONS	
2018-19	*	EXCLUS SÉRIES		Acadie-Bathurst	Titan	0												
2019-20		COVID-19		Acadie-Bathurst	Titan													
2020-21		MARITIMES_NB_Tou	T_RON	Acadie-Bathurst	Titan	1	1	0	6	4	2	0	26	25	8	Moncton, Saint John		
2020-21		1/4 FINALE	3 DE 5	Acadie-Bathurst	Titan	1	0	1	3	0	3	0	6	12	0	Charlottetown		
2020-21		TOTAL				2	1	1	9	4	5	0	32	37	8			
2021-22		1/8 FINALE	3 DE 5	Acadie-Bathurst	Titan	1	1	0	5	3	2	0	22	17	6	Halifax		
2021-22		1/4 FINALE	3 DE 5	Acadie-Bathurst	Titan	1	0	1	3	0	3	0	3	12	0	Charlottetown		
2021-22		TOTAL				2	1	1	8	3	5	0	25	29	6			
2022-23	*	EXCLUS SÉRIES		Acadie-Bathurst	Titan	0												
2023-24		1/8 FINALE	4 DE 7	Acadie-Bathurst	Titan	1	1		4	4	0		14	6	8	Halifax		
2023-24		1/4 FINALE	4 DE 7	Acadie-Bathurst	Titan	1		1	4	0	4		12	17	0	Baie-Comeau		
2023-24		TOTAL		Acadie-Bathurst	Titan	2	1	1	8	4	4		26	23	8			
2024-25		1/8 FINALE	4 DE 7	Acadie-Bathurst	Titan	1	0	1	5	1	4	0	8	15	2	Chicoutimi		
TOTAL EQUIPE / TEAM				**Acadie-Bathurst**	**Titan**	**41**	**22**	**19**	**209**	**108**	**101**	**0**	**718**	**715**	**216**			
2025-26		1/8 FINALE	4 DE 7	Newfoundland	Regiment	1	1	0	6	4	2	0	28	16	8	Cape Breton		
2025-26		1/4 FINALE	4 DE 7	Newfoundland	Regiment	1	0	1	6	2	4	0	16	22	4	Blainville-Boisbriand		
2025-26		TOTAL		Newfoundland	Regiment	2	1	1	12	6	6	0	44	38	12			
TOTAL EQUIPE / TEAM				**Newfoundland**	**Regiment**	**2**	**1**	**1**	**12**	**6**	**6**	**0**	**44**	**38**	**12**			
TOTAL FRANCHISE				**Newfoundland**	**Regiment**	**90**	**53**	**37**	**483**	**267**	**215**	**1**	**1972**	**1868**	**535**			

REMPARTS

COULEURS Rouge, noir, blanc
Red, black, white **COLOURS**

QUÉBEC

ADRESSE + TÉLÉPHONE
ADDRESS & PHONE
250-G, boul. Wilfrid-Hamel
Québec, Qc, G1L 5A7
Tél.: (418) 525-1212
Téléc.: (418) 525-2242

COURRIEL
EMAIL
info@remparts.ca
billetsaison@remparts.ca
infogroupes@remparts.ca

SITE INTERNET
WEBSITE
www.remparts.ca

ARÉNA DE L'ÉQUIPE
TEAM ARENA

Centre Vidéotron

250-B, boul. Wilfrid-Hamel
Québec, Québec, G1L 5A7

Construction (année / *year*)...	2015
Dimension (patinoire / *rink*) ...	200 x 85
Capacité assise / *Seating Capacity...*	18 259
Capacité totale / *Total Capacity...*	18 259

PERSONNEL DE L'ÉQUIPE
TEAM STAFF

Marie-Pierre Simard
Représentant du membre
Member Representative

Tommy Castonguay
Vice-président aux opérations
Vice-president, Operations

Simon Gagné
Directeur-gérant — *General Manager*

Nicole Bouchard
DG adjointe, Dir. services à l'équipe, relations médias
Ass. GM, Team Services Director & Media Relations

Marc Chamard
Adjoint au DG & directeur du recrutement
Assistant GM & Head Scout

Eric Veilleux
Entraîneur-chef — *Head Coach*

Pierre-Cédric Labrie
Entraîneur-adjoint — *Assistant Coach*

David Rodrigue
Entraîneur-adjoint — *Assistant Coach*

Danick Powers
Entraîneur vidéo et du développement des joueurs

Pascal Lizotte
Entraîneur des gardiens de but — *Goaltending Coach*

Assouyat, Francis
Thérapeute du sport agréé — *Athletic Therapist*

Stéphane Savard
Gérant de l'équipement — *Equipment Manager*

Guylaine Laurin
Conseillère pédagogique — *Academic Advisor*

Dr. Alexandra Blanchet
Médecin — *Physician*

Dr. Jean-Luc Dion
Dentiste — *Dentist*

Guylaine Laurin
Coordonnatrice aux études — *School Coordinator*

Alexandre Bélanger
Comptable et analyste financier
Financial Analyst and Accounting

Marie-Dominique Morin
Gestionnaire marketing — *Marketing Manager*

Dominique Tremblay
Représentant des ventes senior
Senior Sales Representative

Joey Blouin
Chargé de projets marketing
Marketing Project Coordinator

Laury-Ann Forbes
Coordonnateur, marketing numérique
Digital Marketing Coordinator

Patricia Fortin
Designer graphique — *Graphic Designer*

Maripier Puchol
Coordonnatrice, opérations de match/expérience client
Game Operations and Guest Experience Coordinator

Jean-Philippe Poulin
Coordonnateur, marchandisage et produits dérivés
Merchandising Coordinator

Sébastien Côté
Statisticien
Statistician

Martin Bédard
Marqueur officiel
Official Scorer

ALIGNEMENT DE L'ÉQUIPE
TEAM ROSTER

SAISON 2026-27

Maddox Dagenais

#	NOM / *NAME*	LNH / *NHL*	POS / *POS*	REC / *RKI*	D.Naiss. / *Birthdate*
33	Déniger, Patrick		G		2008-10-02
35	Dubuc, Timothy		G	*	2009-10-05
2	Michaud, Bastien		D	*	2009-05-02
11	Mews, Max	AD	/RW	*	2008-04-25
13	Huot, Samuel	AD	/RW	*	2008-10-14
14	Meyer, Freddy		D		2007-10-16
15	Sramaty, Samuel		AG/L	*	2008-07-19
16	Pufr, Antonin		D	*	2008-07-25
17	McKenzie, Hunter		AG/LW		2006-12-07
19	Scantlebury, James		C	*	2009-01-15
24	Dubé, Charles-Antoine		C		2008-01-15
25	Ovcharov, Nikita	AD	/RW		2008-02-17
26	Dagenais, Maddox	STL	/RW		2008-03-27
29	Quinn, Nathan	PHI	C		2007-08-29
43	Meyer, Carter		C	*	2009-04-10
47	Labre, Maddox		D		2007-06-15
55	Desjardins, Étienne		D		2006-09-08
58	Plamondon, Zackary		D		2007-01-01
63	Rousseau-Hamel, Mavrick		AD/RW		2006-02-24
72	Lapointe, Louis-Thomas		C	*	2008-06-06
77	Taillefer, Alexandre	WIN	D		2008-01-01
81	Culligan, Alex		D		2007-03-03
91	Desruisseaux, Alex		AG/LW		2009-02-13
92	Cash, Blake		AG/L	*	2008-05-09

ALIGNEMENT COMPLET
https://chl.ca/lhjmq/roster/9/214
FULL ROSTER
https://chl.ca/lhjmq/en/roster/9/214

COUVERTURE MÉDIATIQUE
MEDIA COVERAGE

Mikaël Lalancette, Le Soleil
Jean Carrier, Le Soleil
Jean-Nicolas Blanchet, Journal de Québec
Kevin Dubé, Journal de Québec
Jessica Lipinski, Journal de Québec

Raynald Cloutier, CHOI 98,1 / Énergie 98,9 FM
Stéphane Turcot, TVA Sports
Ellie Duquet, TVA
Jean-Philippe Martin, Radio-Canada
Guillaume Piedboeuf, Radio-Canada
Pierre Vézina, RDS

HISTOIRE ET RECORDS | STATS | *HISTORY & RECORDS*

REMPARTS — QUÉBEC

CHAMPIONNATS MAJEURS / *MAJOR CHAMPIONSHIPS*

COUPE MEMORIAL / *CUP*

2006 | 2023

TOURNOI - Ligue canadienne de hockey
TOURNAMENT - Canadian Hockey League
Gagnant de la finale / *Winning team -Finals*

1971 * .....



COUPE DU PRESIDENT / *CUP* (1970=>2022)
TROPHÉE GILLES-COURTEAU / *TROPHY* (2023...)

2023

SÉRIES - Ligue de hockey junior majeur du Québec
PLAYOFFS - Quebec Major Junior Hockey League
Gagnant de la finale / *Winning team -Finals*

1970 * | 1971 * | 1973 *
1974 * | 1976 * .....

TROPHÉE JEAN-ROUGEAU / *TROPHY*

1997.98 | 1998.99 | 2021.22 | 2022.23

SAISON - Ligue de hockey junior majeur du Québec
SEASON - Quebec Major Junior Hockey League
#1 - classement général / *General Standings*

1969.70 * | 1970.71 *
1972.73 * | 1976.77 *

* 1ère génération / *1st generation*

RECORDS D'ÉQUIPE - EN UNE SAISON / *TEAM RECORDS - ONE SEASON*

EQUIPE / *TEAM*

POINTS
109 — 2022.23

VICTOIRES / *WINS*
53 — 2008.09

BUTS POUR / *GOALS FOR*
349 — 2005.06

BUTS CONTRE / *GOALS AGAINST*
160 — 2022.23

SÉQ. VICTOIRES / *WINS STREAK*
14 — 2005.06 & 2022.23
8+13 21 — incl. séries / *incl. Plfs* — 2022.23

SÉQ. SANS DÉF. / *UNDEF. STREAK*
27 — 1998.99

JOUEURS / *PLAYERS*

POINTS
152 — Radulov, Alexander — 2005.06

BUTS / *GOALS*
61 — Radulov, Alexander — 2005.06

AIDES / *ASSISTS*
91 — Radulov, Alexander — 2005.06

POINTS - DEF.
79 — Sersen, Michal — 2005.06

GARDIENS / *GOALTENDERS*

VICTOIRES / *WINS*
40 — Ouellet, Maxime — 1998.99

MOYENNE BC / *GAA*
1.85 — Couture, Patrick — 1997.98

BLANCHISSAGES / *SHUTOUTS*
6 — Lavigne, Charles — 2008.09
Brassard, François — 2013.14

% D'ARRÊTS / *SAVES %*
.934 — Couture, Patrick — 1997.98

RF : Record de Franchise / *Franchise Record*

CHANDAILS RETIRÉS / *RETIRED JERSEYS*

#	NOM / *NAME*			DATE DE L'HONNEUR / *DATE - HONOR RECEIVED*
4	LAFLEUR, Guy (QUE)	T	L	2021-10-28
87	CROSBY, Sidney (RIM)	T	L	2019-09-27
4	Lafleur, Guy	*	T	1971-04-18
12	Gagné, Simon			2001-09-14
22	Radulov, Alexander			2007-11-28
44	Vlasic, Marc-Edouard			2015-03-20
12	Savard, André	*	T	2016-10-28
7	Chouinard, Guy	*	T	2016-12-17
10	Cloutier, Réal	*	T	2017-02-04
E/C	Roy, Patrick		T	2015-05-26
E/C	Filion, Maurice	*	T	2019-02-01
7	Chouinard, Eric			2024-03-09
18	Audy-Marchessault, Jonathan			2024-09-21

E/C : ENTRAÎNEUR HONORÉ / *HONORED COACH*
* : 1ère génération / *1st generation*
L : Retiré par la LHJMQ / *Retired by the QMJHL*
T : Temple de la renommée LHJMQ / *QMJHL Hall of Fame*



Maxime Ouellet — 1998.99
RF — 23 parties de suite sans défaite (GB)
23 games in a row without a loss (GK)

MULTI-HONNEURS ! 2005.06

Alexander Radulov

2005.06 CHAMPION COMPTEUR (152 POINTS) - *QMJHL TOP SCORER*

2005.06 JOUEUR PAR EXCELLENCE - LCH / *CHL - MVP*

. . . . . .

2006 JOUEUR PAR EXCELLENCE - **COUPE MEMORIAL *CUP*** - *MVP*

2006 REMPARTS - **CHAMPIONS COUPE MEMORIAL *CUP***

TOUTE L' HISTOIRE DE LA FRANCHISE
JOUEURS/GARDIENS/ENTRAÎNEURS ... sur www.lhjmq-records.qc.ca
CONSULTEZ... https://lhjmq-records.qc.ca/franchises/2/histoire

ENTIRE HISTORY OF THE FRANCHISE
LIST OF PLAYERS / GOALTENDERS / COACHES ... in www.lhjmq-records.qc.ca
CLICK... https://lhjmq-records.qc.ca/en/franchises/2/history

HISTOIRE ET RECORDS | STATS | *HISTORY & RECORDS*

REMPARTS — QUÉBEC

FRANCHISE . . . BEAUPORT - 1990

FICHE SAISON RÉGULIÈRE / REGULAR SEASON RECORD

SAISON	# LG	DIVISION	#DIV	VILLE	NOM D'ÉQUIPE	PJ	V	D	N	BP	BC	PTS	%VIC
SEASON	*# LG*	*DIVISION*	*#DIV*	*CITY*	*TEAM NAME*	*GP*	*W*	*L*	*T*	*GF*	*GA*	*PTS*	*WIN%*
1990-91	10	F-Dilio	5dv	Beauport	Harfangs	70	26	40	4	233	297	56	.400
1991-92	9	F-Dilio	5dv	Beauport	Harfangs	70	25	40	5	257	298	55	.393
1992-93	12	F-Dilio	6dv	Beauport	Harfangs	70	17	51	2	253	349	36	.257
1993-94	6	F-Dilio	3dv	Beauport	Harfangs	72	36	30	6	298	287	78	.542
1994-95	2	F-Dilio	1dv	Beauport	Harfangs	72	39	24	9	291	202	87	.604
1995-96	5	F-Dilio	1dv	Beauport	Harfangs	70	37	26	7	284	233	81	.579
1996-97	11	F-Dilio	6dv	Beauport	Harfangs	70	24	44	2	216	284	50	.357
TOTAL EQUIPE / TEAM				**Beauport**	**Harfangs**	**494**	**204**	**255**	**35**	**1832**	**1950**	**443**	**.448**
1997-98	1	F-Dilio	1dv	Québec	Remparts	70	46	18	6	285	204	98	.700
1998-99	1	F-Dilio	1dv	Québec	Remparts	70	51	13	6	316	207	108	.771
1999-00	2	F-Dilio	3cf	Québec	Remparts	72	44	24	4	289	213	96	.639
2000-01	13	F-Dilio	5cf	Québec	Remparts	72	22	41	9	225	303	58	.368
2001-02	10	F-Dilio	7cf	Québec	Remparts	72	31	34	7	212	260	71	.479
2002-03	4	F-Dilio	4cf	Québec	Remparts	72	42	27	3	278	205	90	.604
2003-04	12	Est	4dv	Québec	Remparts	70	28	35	7	210	245	66	.450
2004-05	4	Est	3dv	Québec	Remparts	70	38	27	5	267	205	86	.579
2005-06	2	Ouest	1dv	Québec	Remparts	70	52	18	0	349	221	106	.743
2006-07	9	Telus	5dv	Québec	Remparts	70	37	33	0	294	288	79	.529
2007-08	10	Telus	5dv	Québec	Remparts	70	38	32	0	256	225	80	.543
2008-09	4	Telus Est	1dv	Québec	Remparts	68	49	19	0	282	184	101	.721
2009-10	5	Telus Est	1dv	Québec	Remparts	68	41	27	0	278	232	89	.603
2010-11	3	Telus Est	1dv	Québec	Remparts	68	48	20	0	277	187	100	.706
2011-12	5	Telus Est	3dv	Québec	Remparts	68	43	25	0	275	191	93	.632
2012-13	5	Telus Est	3dv	Québec	Remparts	68	42	26	0	241	197	89	.618
2013-14	7	Telus Est	3dv	Québec	Remparts	68	39	29	0	255	209	90	.574
2014-15	4	Est	2dv	Québec	Remparts	68	40	28	0	267	232	83	.588
2015-16	12	Est	5dv	Québec	Remparts	68	28	40	0	205	258	63	.412
2016-17	11	Est	4dv	Québec	Remparts	68	31	37	0	187	237	69	.456
2017-18	8	Est	3dv	Québec	Remparts	68	40	28	0	227	202	86	.588
2018-19	11	Est	4dv	Québec	Remparts	68	27	41	0	197	236	67	.397
2019-20	14	Est	3dv	Québec	Remparts	64	27	37	0	202	245	59	.422
2020-21	8	Est	4dv	Québec	Remparts	32	17	15	0	107	96	40	.531
2021-22	1	Est	1dv	Québec	Remparts	68	51	17	0	302	175	104	.750
2022-23	1	Est	1dv	Québec	Remparts	68	53	15	0	286	160	109	.779
2023-24	17	Est	4dv	Québec	Remparts	68	21	47	0	165	265	48	.309
2024-25	14	Est	4dv	Québec	Remparts	64	23	41	0	177	237	53	.359
2025-26	9	Est	5cf	Québec	Remparts	64	32	32	0	209	191	71	.500
TOTAL EQUIPE / TEAM				**Québec**	**Remparts**	**1954**	**1081**	**826**	**47**	**7120**	**6310**	**2352**	**.565**
TOTAL FRANCHISE				**Québec**	**Remparts**	**2448**	**1285**	**1081**	**82**	**8952**	**8260**	**2795**	**.542**

1 CHAMPIONS - saison régulière / Regular Season

ENTRAÎNEURS-CHEFS / *HEAD COACHES*

SAISON	ENTRAÎNEURS (1 PJ +)
SEASON	*COACHES (1 GP +)*
1990-91	Chainey, Alain - Lamontagne, Guy
1991-92	Chainey, Alain - Lamontagne, Guy
1992-93	Chainey, Alain - Hardy, Joe
1993-94	Canale, Jos - Lavigne, Eric
1994-95	Canale, Jos - Lavigne, Eric
1995-96	Canale, Jos - Vigneault, Alain
1996-97	Vigneault, Alain
1997-98	Chouinard, Guy
1998-99	Chouinard, Guy
1999-00	Chouinard, Guy
2000-01	Chouinard, Guy
2001-02	Chouinard, Guy
2002-03	Lavigne, Eric - Rioux, Pierre
2003-04	Lavigne, Eric
2004-05	Lavigne, Eric - Caron, Christian
2005-06	Lavigne, Eric - Roy, Patrick
2006-07	Roy, Patrick - Laperrière, Martin
2007-08	Roy, Patrick - Laperrière, Martin
2008-09	Roy, Patrick
2009-10	Roy, Patrick
2010-11	Roy, Patrick
2011-12	Roy, Patrick
2012-13	Roy, Patrick
2013-14	Boucher, Philippe
2014-15	Boucher, Philippe - Laperrière, Martin
2015-16	Boucher, Philippe
2016-17	Boucher, Philippe - Renaud, Daniel
2017-18	Boucher, Philippe - Desrosiers, Benoit
2018-19	Roy, Patrick
2019-20	Roy, Patrick
2020-21	Roy, Patrick
2021-22	Roy, Patrick – Desrosiers, Benoit
2022-23	Roy, Patrick – Gagné, Simon
2023-24	Veilleux, Eric
2024-25	Veilleux, Eric
2025-26	Veilleux, Eric

HISTOIRE ET RECORDS | STATS | *HISTORY & RECORDS*

REMPARTS — QUÉBEC

FRANCHISE . . . BEAUPORT - 1990

FICHE SÉRIES ÉLIMINATOIRES / PLAYOFFS RECORD

CM: CHAMPIONS - Coupe Memorial / Cup

SAISON / *SEASON*	EXCLU / *OUT F*	SÉRIES / *SERIES*	TYPE / *TYPE*	VILLE / *CITY*	NOM D'ÉQUIPE / *TEAM NAME*	SJ / *SP*	SG / *SW*	SP / *SL*	PJ / *GP*	V / *W*	D / *L*	N / *T*	BP / *GF*	BC / *GA*	PTS / *PTS*	ADVERSAIRE(S) / *OPPONENT(S)*	CHAMPIONS SERIES / *PLAYOFF CHAMPIONS*	FINALISTES LHJMQ / *QMJHL FINALISTS*
1990-91	*	EXCLUS SÉRIES		Beauport	Harfangs	0												
1991-92	*	EXCLUS SÉRIES		Beauport	Harfangs	0												
1992-93	*	EXCLUS SÉRIES		Beauport	Harfangs	0												
1993-94		1/8 FINALE	4 DE 7	Beauport	Harfangs	1	1		5	4	1	0	33	23	8	Shawinigan		
1993-94		1/4 FINALE	T_RON	Beauport	Harfangs	1	1		6	4	2	0	20	16	8	Lav, Hul, Chi, ShF, DrV		
1993-94		1/2 FINALE	4 DE 7	Beauport	Harfangs	1		1	4	0	4	0	7	19	0	Laval		
1993-94		TOTAL				3	2	1	15	8	7	0	60	58	16			
1994-95		1/8 FINALE	4 DE 7	Beauport	Harfangs	1	1		7	4	3	0	18	16	8	Halifax		
1994-95		1/4 FINALE	T_RON	Beauport	Harfangs	1	1		6	5	1	0	30	17	10	Lav, Hul, Sha, Chi, Gra		
1994-95		1/2 FINALE	4 DE 7	Beauport	Harfangs	1		1	5	1	4	0	11	17	2	Hull		
1994-95		TOTAL				3	2	1	18	10	8	0	59	50	20			
1995-96		1/8 FINALE	T_RON	Beauport	Harfangs	1	1		6	4	2	0	24	16	8	Vic, Chi, Rim, Sha, Hal		
1995-96		1/4 FINALE	4 DE 7	Beauport	Harfangs	1	1		4	4	0	0	22	12	8	Rimouski		
1995-96		1/2 FINALE	4 DE 7	Beauport	Harfangs	1	1		5	4	1	0	26	15	8	Hull		
1995-96		FINALE	4 DE 7	Beauport	Harfangs	1		1	5	1	4	0	16	24	2	Granby		
1995-96		TOTAL				4	3	1	20	13	7	0	88	67	26			1996 FINALISTES
1996-97		1/4 FIN DIV	3 DE 5	Beauport	Harfangs	1		1	4	1	3	0	19	21	2	Halifax		
TOTAL EQUIPE / TEAM				**Beauport**	**Harfangs**	**11**	**7**	**4**	**57**	**32**	**25**	**0**	**226**	**196**	**64**			
1997-98		1/4 FIN DIV	4 DE 7	Québec	Remparts	1	1		4	4	0	0	20	6	8	Cape Breton		
1997-98		1/2 FIN DIV	T_RON	Québec	Remparts	1	1		4	2	2	0	16	20	4	Rim, Mon		
1997-98		FIN DIV	4 DE 7	Québec	Remparts	1		1	6	2	4	0	24	26	4	Rimouski		
1997-98		TOTAL				3	2	1	14	8	6	0	60	52	16			
1998-99		1/4 FD - L-passer	4 DE 7	Québec	Remparts	0												
1998-99		1/2 FIN DIV	4 DE 7	Québec	Remparts	1	1	0	7	4	3	0	23	18	8	Rimouski		
1998-99		FIN DIV	4 DE 7	Québec	Remparts	1	0	1	6	2	4	0	17	24	4	Acadie-Bathurst		
1998-99		TOTAL				2	1	1	13	6	7	0	40	42	12			
1999-00		1/4 FIN CONF	4 DE 7	Québec	Remparts	1	1		4	4	0	0	24	6	8	Cape Breton		
1999-00		1/2 FIN CONF	4 DE 7	Québec	Remparts	1		1	7	3	4	0	26	23	6	Moncton		
1999-00		TOTAL				2	1	1	11	7	4	0	50	29	14			
2000-01		1/4 FIN CONF	4 DE 7	Québec	Remparts	1		1	4	0	4	0	4	16	0	Acadie-Bathurst		
2001-02		1/4 FIN CONF	4 DE 7	Québec	Remparts	1	1		4	4	0	0	21	11	8	Chicoutimi		
2001-02		1/2 FIN CONF	4 DE 7	Québec	Remparts	1		1	5	1	4	0	5	22	2	Acadie-Bathurst		
2001-02		TOTAL				2	1	1	9	5	4	0	26	33	10			
2002-03		1/4 FIN CONF	4 DE 7	Québec	Remparts	1	1		6	4	2	0	24	18	8	Moncton		
2002-03		1/2 FIN CONF	4 DE 7	Québec	Remparts	1		1	5	1	4	0	14	27	2	Baie-Comeau		
2002-03		TOTAL				2	1	1	11	5	6	0	38	45	10			
2003-04		1/8 FINALE	4 DE 7	Québec	Remparts	1		1	5	1	4	0	9	18	2	PEI		
2004-05		1/8 FINALE	4 DE 7	Québec	Remparts	1	1	0	7	4	3	0	26	21	8	Victoriaville		
2004-05		1/4 FINALE	4 DE 7	Québec	Remparts	1	0	1	6	2	4	0	13	27	4	Chicoutimi		
2004-05		TOTAL				2	1	1	13	6	7	0	39	48	12			
2005-06		1/8 FINALE	4 DE 7	Québec	Remparts	1	1		5	4	1	0	25	12	8	Val-d'Or		
2005-06		1/4 FINALE	4 DE 7	Québec	Remparts	1	1		5	4	1	0	32	14	8	Shawinigan		
2005-06		1/2 FINALE	4 DE 7	Québec	Remparts	1	1		7	4	3	0	32	18	8	Acadie-Bathurst		
2005-06		FINALE	4 DE 7	Québec	Remparts	1		1	6	2	4	0	16	17	4	Moncton		
2005-06		TOTAL				4	3	1	23	14	9	0	105	61	28			CM 2006 FINALISTES
2006-07		1/8 FINALE	4 DE 7	Québec	Remparts	1		1	5	1	4	0	16	22	2	Drummondville		
2007-08		1/8 FINALE	4 DE 7	Québec	Remparts	1	1		6	4	2	0	18	21	8	Chicoutimi		
2007-08		1/4 FINALE	4 DE 7	Québec	Remparts	1		1	5	1	4	0	15	23	2	Gatineau		
2007-08		TOTAL				2	1	1	11	5	6	0	33	44	10			
2008-09		1/8 FINALE	4 DE 7	Québec	Remparts	1	1		5	4	1	0	28	10	8	Baie-Comeau		
2008-09		1/4 FINALE	4 DE 7	Québec	Remparts	1	1		7	4	3	0	21	15	8	Cape Breton		
2008-09		1/2 FINALE	4 DE 7	Québec	Remparts	1		1	5	1	4	0	13	21	2	Shawinigan		
2008-09		TOTAL				3	2	1	17	9	8	0	62	46	18			
2009-10		1/8 FINALE	4 DE 7	Québec	Remparts	1	1		5	4	1	0	26	21	8	Acadie-Bathurst		
2009-10		1/4 FINALE	4 DE 7	Québec	Remparts	1		1	4	0	4	0	6	18	0	Victoriaville		
2009-10		TOTAL				2	1	1	9	4	5	0	32	39	8			

HISTOIRE ET RECORDS | STATS | *HISTORY & RECORDS*

REMPARTS — QUÉBEC

FRANCHISE . . . BEAUPORT - 1990

FICHE SÉRIES ÉLIMINATOIRES / PLAYOFFS RECORD

CM: CHAMPIONS - Coupe Memorial / Cup

SAISON *SEASON*	EXCLI SÉRIES *OUT F SERIES*	TYPE *TYPE*	VILLE *CITY*	NOM D'ÉQUIPE *TEAM NAME*	SJ *SP*	SG *SW*	SP *SL*	PJ *GP*	V *W*	D *L*	N *T*	BP *GF*	BC *GA*	PTS *PTS*	ADVERSAIRE(S) *OPPONENT(S)*	CHAMPIONS SERIES *PLAYOFF CHAMPIONS*	FINALISTES LHJMQ *QMJHL FINALISTS*
2010-11	1/8 FINALE	4 DE 7	Québec	Remparts	1	1		4	4	0		27	8	8	Val-d'Or		
2010-11	1/4 FINALE	4 DE 7	Québec	Remparts	1	1		7	4	3	0	35	19	8	Shawinigan		
2010-11	1/2 FINALE	4 DE 7	Québec	Remparts	1		1	7	3	4	0	13	20	6	Gatineau		
2010-11	TOTAL				3	2	1	18	11	7	0	75	47	22			
2011-12	1/8 FINALE	4 DE 7	Québec	Remparts	1	1		4	4	0	0	26	8	8	Drummondville		
2011-12	1/4 FINALE	4 DE 7	Québec	Remparts	1		1	7	3	4	0	22	23	6	Halifax		
2011-12	TOTAL		Québec	Remparts	2	1	1	11	7	4	0	48	31	14			
2012-13	1/8 FINALE	4 DE 7	Québec	Remparts	1	1		6	4	2	0	23	16	8	Chicoutimi		
2012-13	1/4 FINALE	4 DE 7	Québec	Remparts	1		1	5	1	4	0	12	24	2	Rouyn-Noranda		
2012-13	TOTAL		Québec	Remparts	2	1	1	11	5	6	0	35	40	10			
2013-14	1/8 FINALE	4 DE 7	Québec	Remparts	1		1	5	1	4	0	16	23	2	Rouyn-Noranda		
2014-15	1/8 FINALE	4 DE 7	Québec	Remparts	1	1		7	4	3	0	27	22	8	Cape Breton		
2014-15	1/4 FINALE	4 DE 7	Québec	Remparts	1	1		4	4	0	0	21	9	8	Charlottetown		
2014-15	1/2 FINALE	4 DE 7	Québec	Remparts	1	1		4	4	0	0	20	5	8	Moncton		
2014-15	FINALE	4 DE 7	Québec	Remparts	1		1	7	3	4	0	23	22	6	Rimouski		
2014-15	TOTAL				4	3	1	22	15	7	0	91	58	30			2015 FINALISTES
2015-16	1/8 FINALE	4 DE 7	Québec	Remparts	1	0	1	4	0	4	0	6	16	0	Gatineau		
2016-17	1/8 FINALE	4 DE 7	Québec	Remparts	1	0	1	4	0	4	0	8	21	0	Acadie-Bathurst		
2017-18	1/8 FINALE	4 DE 7	Québec	Remparts	1		1	7	3	4	0	20	25	6	Charlottetown		
2018-19	1/8 FINALE	4 DE 7	Québec	Remparts	1		1	7	3	4	0	19	25	6	Halifax		
2019-20	COVID-19		Québec	Remparts													
2020-21	1/8 FINALE	3 DE 5	Québec	Remparts	1	1	0	3	3	0	0	13	7	6	Drummondville		
2020-21	1/4 FINALE	3 DE 5	Québec	Remparts	1	0	1	3	0	3	0	3	13	0	Chicoutimi		
2020-21	TOTAL		Québec	Remparts	2	1	1	6	3	3	0	16	20	6			
2021-22	1/8 FINALE	3 DE 5	Québec	Remparts	1	1	0	3	3	0	0	18	7	6	Chicoutimi		
2021-22	1/4 FINALE	3 DE 5	Québec	Remparts	1	1	0	4	3	1	0	14	7	6	Rimouski		
2021-22	1/2 FINALE	3 DE 5	Québec	Remparts	1	0	1	5	2	3	0	11	13	4	Shawinigan		
2021-22	TOTAL		Québec	Remparts	3	2	1	12	8	4	0	43	27	16			
2022-23	1/8 FINALE	4 DE 7	Québec	Remparts	1	1		4	4	0	0	20	4	8	Charlottetown		
2022-23	1/4 FINALE	4 DE 7	Québec	Remparts	1	1		4	4	0	0	19	9	8	Rimouski		
2022-23	1/2 FINALE	4 DE 7	Québec	Remparts	1	1		4	4	0	0	17	10	8	Gatineau		
2022-23	FINALE	4 DE 7	Québec	Remparts	1	1		6	4	2	0	22	19	8	Halifax		
2022-23	TOTAL		Québec	Remparts	4	4	0	18	16	2	0	78	42	32		CM 2023 CHAMPIONS	
2023-24	* EXCLUS SÉRIES		Québec	Remparts	0												
2024-25	1/8 FINALE	4 DE 7	Québec	Remparts	1	0	1	4	0	4	0	9	16	0	Moncton		
2025-26	1/8 FINALE	4 DE 7	Québec	Remparts	1	1	0	7	4	3	0	21	18	8	Charlottetown		
2025-26	1/4 FINALE	4 DE 7	Québec	Remparts	1	0	1	4	0	4	0	2	15	0	Chicoutimi		
2025-26	TOTAL		Québec	Remparts	3	1	2	15	4	11	0	32	49	8			
TOTAL EQUIPE / TEAM			**Québec**	**Remparts**	**56**	**29**	**27**	**289**	**147**	**142**	**0**	**1010**	**935**	**294**			
TOTAL FRANCHISE			**Québec**	**Remparts**	**67**	**36**	**31**	**346**	**179**	**167**	**0**	**1236**	**1131**	**358**			

CHAMPIONS 2022-23

TRIPLE COURONNE

TRIPLE CROWN

OCÉANIC

COULEURS Bleu marine, blanc, argent / *Navy blue, white, silver* ***COLOURS***

RIMOUSKI

ADRESSE + TÉLÉPHONE
ADDRESS & PHONE

111, 2e Rue Ouest, C.P. 816
Rimouski, Qc, G5L 4X3
tél.: (418) 723-4444
téléc.: (418) 725-0944

COURRIEL
EMAIL

hockey@oceanic.qc.ca

SITE INTERNET
WEBSITE

www.oceanic.qc.ca

ARÉNA DE L'ÉQUIPE
TEAM ARENA

Colisée Financière Sun Life

111, 2e Rue Ouest
Rimouski, Qc, G5L 7C9

Construction (année / *year*)...	1966
Dimension (patinoire / *rink*) ...	200 x 85
Capacité assise / *Seating Capacity...*	3778
Capacité totale / *Total Capacity...*	5062

PERSONNEL DE L'ÉQUIPE
TEAM STAFF

Alexandre Tanguay
Rep. du membre / Prés., conseil d'administration
Member Rep. & Chairman of the Board of Dir.

Sébastien Noël
Président — *President*

Danny Dupont
Directeur-gérant — *General Manager*

Luc Michaud — *Asst GM and Head Scout*
DG adj & Recruteur-chef

Yannick Dumais
Conseiller spécial au DG — *GM - Senior advisor*

Joël Perrault
Entraîneur-chef — *Head Coach*

Donald Dufresne
Entraîneur-associé — *Associate Coach*

Michel Ouellet
Entraîneur-adjoint — *Assistant Coach*

Jordan Caron
Entraîneur des habiletés — *Skills Coach*

Michaël Rioux — *Goaltending Coach*
Entraîneur des gardiens & resp. des officiels mineurs

Maxime Morin — Ent-vidéo, adj.services joueurs
Entraîneur vidéo et adjoint services aux joueurs

Camille Frechette
Thérapeute du sport — *Sport Athletic Therapist*

Louis Leclerc
Gérant de l'équipement — *Equipment Manager*

Christian Desrosiers — Préparateur physique
Strength and Conditioning Coach

Jean-François Guay
Conseiller pédagogique — *Academic Advisor*

Dr. Vincent Brisson **Dr. Jocelyn Morin**
Dr. Yannick Pelletier **Dr. Laurie Martin**
Dr. Tina-Louise Gendron
Médecins — *Physicians*

Stéphane Cayer
Physiothérapeute — Physiotherapist

Nicholas Lepage
Infirmier — *Nurse*

Jean-Philippe Bérubé
Directeur services aux joueurs et opérations hockey
Director, Player Services and Hockey Operations

Simon Parisé
Responsable de la régie — *Technical*

Frédéric Pelletier
Dir. ventes & marketing — *Sale & Marketing Director*

Alex Gagnon
Directeur des comm. et des implic. Communautaires
Director of Communications & Community Involvement

Alicia Deschênes
Coordonnatrice marketing numérique
Digital Marketing Coordinator

Simon Lamoureux — *Local Games Coordinator*
Coordonnateur des parties locales

Pénélope Gendron
Comptable — *Accountant*

Annie Desaulniers
Adjointe aux opérations — *Operations Assistant*

Junior Pouliot — *Food concessions manager*
Responsable des concessions alimentaires

ALIGNEMENT DE L'ÉQUIPE
TEAM ROSTER

SAISON 2026-27

Mathys Dubé

#	NOM / *NAME*	LNH / *NHL*	POS / *POS*	REC / *RKI*	D.Naiss. / *Birthdate*
1	Lord, Edouard		G	*	2006-10-28
29	Blackwood, Morgan		G	*	2008-09-11
30	Saulnier, Tommy		G	*	2008-02-15
3	Sturgeon, Connor		D		2007-06-27
6	Rioux, Benjamin		D		2007-01-22
7	Howard, William Phin		D	*	2008-01-30
8	Pellegrino, Caiden		C	*	2009-02-10
10	Cloutier, Rafaël		AG/LW		2007-08-22
13	Drury, Teddy		AG/LW		2007-11-08
16	Peterson, Alexandre		AD/RW	*	2008-08-22
17	Belzil, Thomas		AD/RW		2006-07-26
18	Massé, Alex		AG/LW		2008-08-08
19	Cutta, Matyas		AG/L	*	2010-04-03
20	Gagnon, Justin		C	*	2010-02-06
21	Schaaf, A.J.		C		2006-03-21
24	Dubé, Mathys		C		2006-10-29
26	Généreux, Charles		D	*	2009-02-06
27	Beaulieu, Justin		D		2009-07-15
57	Arsenault, Zack		AD/RW		2009-04-05
63	Vigneault, Malik		D	*	2008-12-05
71	Nappiot, Luca		D		2007-01-16
73	Nadeau, Julien		D		2009-12-12
76	Turcot, Jérémy		C	*	2009-03-15
77	Brien, Max		AD/RW	*	2010-01-15
91	Mares, Maxmilian		AG/L	*	2009-04-03

ALIGNEMENT COMPLET
https://chl.ca/lhjmq/roster/18/214
FULL ROSTER
https://chl.ca/lhjmq/en/roster/18/214

COUVERTURE MÉDIATIQUE
MEDIA COVERAGE

Yannick Dumais, Descripteur / Play-by-Play
à dét. / *TBD* , Analyste radio / *Radio Analyst*
Diffuseur officiel (radio) / *Official Radio Broadcaster*
À VENIR

René Levesque, SRC
Alexandre D'Astous, Journal de Québec
Martin Brassard, TVA
Juliette Babin, TVA
René Alary, Journal Le Soir
Martin Ross, Noovo
Emile Clouet /Flo96,5
François Dumas, FM 93

HISTOIRE ET RECORDS | STATS | *HISTORY & RECORDS*

OCÉANIC — RIMOUSKI

CHAMPIONNATS MAJEURS / *MAJOR CHAMPIONSHIPS*

COUPE MEMORIAL / *CUP*

2000

TOURNOI - Ligue canadienne de hockey
TOURNAMENT - Canadian Hockey League
Gagnant de la finale / *Winning team -Finals*

COUPE DU PRESIDENT / *CUP* (1970=>2022)
TROPHÉE GILLES-COURTEAU / *TROPHY* (2023...)

2000 | 2005 | 2015

SÉRIES - Ligue de hockey junior majeur du Québec
PLAYOFFS - Quebec Major Junior Hockey League
Gagnant de la finale / *Winning team -Finals*

TROPHÉE JEAN-ROUGEAU / TROPHY

1999.00 | 2004.05 | 2014.15

SAISON - Ligue de hockey junior majeur du Québec
SEASON - Quebec Major Junior Hockey League
#1 - classement général / *General Standings*

RECORDS D'ÉQUIPE - EN UNE SAISON / *TEAM RECORDS - ONE SEASON*

Minimum 25 pj/*gms*

EQUIPE / *TEAM*		JOUEURS / *PLAYERS*		GARDIENS / *GOALTENDERS*	
POINTS		POINTS		VICTOIRES / *WINS*	
102	1999.00	186		38	
		Richards, Brad	1999.00	Caron, Sébastien	1999.00
VICTOIRES / *WINS*		BUTS / *GOALS*		MOYENNE BC / *GAA*	
48	1999.00	71		2.35	
		Richards, Brad	1999.00	Ellis, Colten	2017.18
BUTS POUR / *GOALS FOR*		AIDES / *ASSISTS*		BLANCHISSAGES / *SHUTOUTS*	
370	1999.00	115		6	
		Richards, Brad	1999.00	Ellis, Colten	2017.18
BUTS CONTRE / *GOALS AGAINST*		POINTS - DEF.		% D'ARRÊTS / *SAVES %*	
173	2018.19	110		.913	
		Walser, Derrick	1997.98	Ellis, Colten	2017.18
SÉQ. VICTOIRES / *WINS STREAK*					
19	2004.05				
SÉQ. SANS DÉF. / *UNDEF. STREAK*					
28	2004.05				
RL 35	incluant séries / *including Playoffs*				

RL : Record LHJMQ / *QMJHL Record*

RF-DEF : Record franchise - DEFENSEUR / *Franchise Record - DEFENSEMAN*

CHANDAILS RETIRÉS / *RETIRED JERSEYS*

#	NOM / *NAME*			DATE DE L'HONNEUR / *DATE - HONOR RECEIVED*
4	LAFLEUR, Guy (QUE)	T	L	2021-10-28
87	CROSBY, Sidney (RIM)	T	L	2019-09-27
12	Sirois, Allan			2003-09-20
4	Lecavalier, Vincent	T		2004-09-26
39	Richards, Brad	T		2004-09-26
9	Beaulieu, Jonathan			2006-03-10
28	Ouellet, Michel			2015-01-30
B/B	Tanguay, Maurice	T		2016-12-09
87	Crosby, Sidney			2019-09-27
E/C	Labonté, Doris			2022-04-08

B/B : BÂTISSEUR HONORÉ / *HONORED BUILDER*
E/C : ENTRAÎNEUR HONORÉ / *HONORED COACH*
L : Retiré par la LHJMQ / *Retired by the QMJHL*
T : Temple de la renommée LHJMQ / *QMJHL Hall of Fame*



Derrick Walser 1997.98

41 **Buts** - en une saison
RF-DEF ***Goals*** - *one season*

2004.09.26

Vincent Lecavalier #4

#87 Sidney Crosby

Brad Richards #39



LES LÉGENDES DE L'OCÉANIC / *THE OCEANIC'S LEGENDS*

TOUTE L' HISTOIRE DE LA FRANCHISE
JOUEURS/GARDIENS/ENTRAÎNEURS ... sur www.lhjmq-records.qc.ca
CONSULTEZ... https://lhjmq-records.qc.ca/franchises/19/histoire

ENTIRE HISTORY OF THE FRANCHISE
LIST OF PLAYERS / GOALTENDERS / COACHES ... in www.lhjmq-records.qc.ca
CLICK... https://lhjmq-records.qc.ca/en/franchises/19/history

HISTOIRE ET RECORDS | STATS | *HISTORY & RECORDS*

OCÉANIC

RIMOUSKI

FRANCHISE . . . SHERBROOKE - 1969

FICHE SAISON RÉGULIÈRE / REGULAR SEASON RECORD

SAISON	# LG	DIVISION	#DIV	VILLE	NOM D'ÉQUIPE	PJ	V	D	N	BP	BC	PTS	%VIC
SEASON	*# LG*	*DIVISION*	*#DIV*	*CITY*	*TEAM NAME*	*GP*	*W*	*L*	*T*	*GF*	*GA*	*PTS*	*WIN%*
1969-70	9	Est	6dv	Sherbrooke	Castors	56	23	31	2	263	295	48	.429
1970-71	4	aucune		Sherbrooke	Castors	62	30	31	1	287	298	61	.492
1971-72	6	aucune		Sherbrooke	Castors	62	29	31	2	301	294	60	.484
1972-73	5	aucune		Sherbrooke	Castors	64	28	34	2	278	309	58	.453
1973-74	5	Ouest	3dv	Sherbrooke	Castors	70	37	32	1	333	340	75	.536
1974-75	1	Ouest	1dv	Sherbrooke	Castors	72	51	14	7	443	269	109	.757
1975-76	1	Ouest	1dv	Sherbrooke	Castors	72	51	12	9	514	276	111	.771
1976-77	3	R-Lebel	1dv	Sherbrooke	Castors	72	40	23	9	392	311	89	.618
1977-78	4	F-Dilio	2dv	Sherbrooke	Castors	72	41	26	5	482	380	87	.604
1978-79	2	F-Dilio	2dv	Sherbrooke	Castors	72	45	21	6	406	291	96	.667
1979-80	1	F-Dilio	1dv	Sherbrooke	Castors	72	45	20	7	435	314	97	.674
1980-81	4	F-Dilio	3dv	Sherbrooke	Castors	72	40	29	3	381	324	83	.576
1981-82	1	aucune		Sherbrooke	Castors	64	42	20	2	392	265	86	.672
TOTAL EQUIPE / TEAM				**Sherbrooke**	**Castors**	**882**	**502**	**324**	**56**	**4907**	**3966**	**1060**	**.601**
1982-83	7	R-Lebel	4dv	St-Jean	Castors	70	28	37	5	375	421	61	.436
1983-84	7	R-Lebel	4dv	St-Jean	Castors	70	30	36	4	366	363	64	.457
1984-85	7	R-Lebel	3dv	St-Jean	Castors	68	31	36	1	347	348	68	.463
1985-86	6	R-Lebel	4dv	St-Jean	Castors	72	35	33	4	350	377	74	.514
1986-87	8	R-Lebel	3dv	St-Jean	Castors	70	28	41	1	333	389	57	.407
1987-88	3	R-Lebel	3dv	St-Jean	Castors	70	41	26	3	346	283	85	.607
1988-89	6	aucune		St-Jean	Castors	70	33	34	3	345	386	69	.493
TOTAL EQUIPE / TEAM				**St-Jean**	**Castors**	**490**	**226**	**243**	**21**	**2462**	**2567**	**478**	**.483**
1989-90	9	aucune		St-Jean	Lynx	70	30	36	4	297	311	64	.457
1990-91	11	R-Lebel	6dv	St-Jean	Lynx	70	21	43	6	205	289	48	.343
1991-92	11	R-Lebel	6dv	St-Jean	Lynx	70	24	43	3	250	336	51	.364
1992-93	7	R-Lebel	3dv	St-Jean	Lynx	70	35	32	3	282	276	73	.521
1993-94	10	R-Lebel	5dv	St-Jean	Lynx	72	29	37	6	264	265	64	.444
1994-95	5	R-Lebel	3dv	St-Jean	Lynx	72	39	27	6	282	277	84	.583
TOTAL EQUIPE / TEAM				**St-Jean**	**Lynx**	**424**	**178**	**218**	**28**	**1580**	**1754**	**384**	**.453**
1995-96	11	F-Dilio	6dv	Rimouski	Océanic	70	25	41	4	267	317	54	.386
1996-97	9	F-Dilio	5dv	Rimouski	Océanic	70	34	31	5	298	261	73	.521
1997-98	5	F-Dilio	2dv	Rimouski	Océanic	70	40	27	3	296	257	83	.593
1998-99	8	F-Dilio	5dv	Rimouski	Océanic	70	30	32	8	270	263	68	.486
1999-00	1	F-Dilio	1 cf	Rimouski	Océanic	72	48	20	4	370	274	102	.694
2000-01	15	F-Dilio	7cf	Rimouski	Océanic	72	25	45	2	268	328	54	.361
2001-02	9	F-Dilio	6cf	Rimouski	Océanic	72	33	35	4	270	293	72	.486
2002-03	16	F-Dilio	8cf	Rimouski	Océanic	72	11	58	3	190	385	25	.174
2003-04	6	Est	1dv	Rimouski	Océanic	70	34	31	5	284	252	76	.521
2004-05	1	Est	1dv	Rimouski	Océanic	70	45	20	5	333	239	98	.679
2005-06	18	Ouest	10dv	Rimouski	Océanic	70	10	60	0	184	377	23	.143
2006-07	17	Telus	10dv	Rimouski	Océanic	70	22	48	0	237	303	53	.314
2007-08	13	Telus	7dv	Rimouski	Océanic	70	33	37	0	227	235	67	.471
2008-09	6	Telus Est	2dv	Rimouski	Océanic	68	44	24	0	267	223	89	.647
2009-10	9	Telus Est	2dv	Rimouski	Océanic	68	34	34	0	246	265	75	.500
2010-11	12	Telus Est	4dv	Rimouski	Océanic	68	31	37	0	226	236	66	.456
2011-12	7	Telus Est	4dv	Rimouski	Océanic	68	40	28	0	260	235	82	.588
2012-13	4	Telus Est	2dv	Rimouski	Océanic	68	41	27	0	264	223	91	.603
2013-14	4	Telus Est	2dv	Rimouski	Océanic	68	45	23	0	258	194	97	.662
2014-15	1	Est	1dv	Rimouski	Océanic	68	47	21	0	279	198	99	.691
2015-16	8	Est	2dv	Rimouski	Océanic	68	36	32	0	208	203	79	.529
2016-17	16	Est	6dv	Rimouski	Océanic	68	26	42	0	229	255	59	.382
2017-18	3	Est	1dv	Rimouski	Océanic	68	42	26	0	231	174	93	.618
2018-19	5	Est	2dv	Rimouski	Océanic	68	44	24	0	272	173	92	.647
2019-20	5	Est	2dv	Rimouski	Océanic	64	38	26	0	252	176	84	.594
2020-21	15	Est	5dv	Rimouski	Océanic	39	13	26	0	104	143	30	.333
2021-22	9	Est	2dv	Rimouski	Océanic	68	33	35	0	228	204	75	.485
2022-23	9	Est	3dv	Rimouski	Océanic	68	32	36	0	213	216	69	.471
2023-24	8	Est	2dv	Rimouski	Océanic	68	37	31	0	250	236	79	.544
2024-25	2	Est	1dv	Rimouski	Océanic	64	46	18	0	249	178	96	.719
2025-26	17	Est	9cf	Rimouski	Océanic	64	19	45	0	154	298	39	.297
TOTAL EQUIPE / TEAM				**Rimouski**	**Océanic**	**2101**	**1038**	**1020**	**43**	**7684**	**7614**	**2242**	**.504**
TOTAL FRANCHISE				**Rimouski**	**Océanic**	**3897**	**1944**	**1805**	**148**	**16633**	**15901**	**4164**	**.518**

1 CHAMPIONS - saison régulière / Regular Season

ENTRAÎNEURS-CHEFS / *HEAD COACHES*

SAISON	ENTRAÎNEURS (1 PJ +)
SEASON	*COACHES (1 GP +)*
1969-70	Poliquin, Lou
1970-71	Poliquin, Lou - Roy, Roger - Racette, Ronald
1971-72	Racette, Ronald
1972-73	Delage, Ghislain - Therrien, Jean - Veilleux, Réal
1973-74	Delage, Ghislain
1974-75	Delage, Ghislain
1975-76	Delage, Ghislain - Clavet, Gaétan
1976-77	Delage, Ghislain - Lépine, Claude
1977-78	Delage, Ghislain
1978-79	Delage, Ghislain
1979-80	Delage, Ghislain - Beaudry, Léon
1980-81	Delage, Ghislain – Boisvert, André
1981-82	Boisvert, André
1982-83	Boisvert, André - Robert, Yves - Summerton, Fred
1983-84	Gingras, Yvan
1984-85	Harris, Ron
1985-86	Tremblay, Jacques
1986-87	Tremblay, Jacques
1987-88	Bazinet, Mario
1988-89	Bazinet, Mario - Vaillancourt, Yves - Thérien, Claude
1989-90	Liboiron, Richard - Robitaille, Gaétan
1990-91	Liboiron, Richard - Lemay, Maurice
1991-92	Riel, Jean-Guy - Flynn, Norman
1992-93	Flynn, Norman - (Chaput, Jacques - Raymond, Marc)
1993-94	Flynn, Norman - Paris, John - (Chaput, Jacques - Raymond, Marc)
1994-95	Thérien, Claude
1995-96	Therrien, Gaston
1996-97	Therrien, Gaston - Lebel, Bobby
1997-98	Dejoie, Roger - Lebel, Bobby - Labonté, Doris
1998-99	Labonté, Doris
1999-00	Labonté, Doris
2000-01	Labonté, Doris - Raymond, Guylain
2001-02	Raymond, Guylain - Labonté, Doris
2002-03	Raymond, Guylain - Dufresne, Donald
2003-04	Dufresne, Donald
2004-05	Dufresne, Donald - Labonté, Doris
2005-06	Labonté, Doris
2006-07	Labonté, Doris
2007-08	Jodoin, Clément - Dufresne, Donald
2008-09	Jodoin, Clément
2009-10	Jodoin, Clément
2010-11	Jodoin, Clément
2011-12	Beausoleil, Serge
2012-13	Beausoleil, Serge
2013-14	Beausoleil, Serge - Dubois, Eric
2014-15	Beausoleil, Serge - Dubois, Eric
2015-16	Beausoleil, Serge - Dubois, Eric
2016-17	Beausoleil, Serge - Rioux, Pierre
2017-18	Beausoleil, Serge - Rioux, Pierre
2018-19	Beausoleil, Serge - Juneau, Charles
2019-20	Beausoleil, Serge - Juneau, Charles
2020-21	Beausoleil, Serge – Dufresne, Donald
2021-22	Beausoleil, Serge – Dufresne, Donald
2022-23	Beausoleil, Serge – Loiseau, Alexis
2023-24	Perrault, Joël
2024-25	Perrault, Joël - Ouellet, Michel
2025-26	Perrault, Joël - Ouellet, Michel

HISTOIRE ET RECORDS | STATS | *HISTORY & RECORDS*

OCÉANIC | RIMOUSKI

FRANCHISE . . . SHERBROOKE - 1969

FICHE SÉRIES ÉLIMINATOIRES / PLAYOFFS RECORD

CM: CHAMPIONS - Coupe Memorial / Cup

SAISON *SEASON*	EXCLI OUT P SÉRIES *SERIES*	TYPE *TYPE*	VILLE *CITY*	NOM D'ÉQUIPE *TEAM NAME*	SJ *SP*	SG *SW*	SP *SL*	PJ *GP*	V *W*	D *L*	N *T*	BP *GF*	BC *GA*	PTS *PTS*	ADVERSAIRE(S) *OPPONENT(S)*	CHAMPIONS SERIES *PLAYOFF CHAMPIONS*	FINALISTES LHJMQ *QMJHL FINALISTS*
1969-70	* EXCLUS SÉRIES		Sherbrooke	Castors	0												
1970-71	1/4 FINALE	8 PTS	Sherbrooke	Castors	1	1		6	4	2	0	29	27	8	Drummondville		
1970-71	1/2 FINALE	8 PTS	Sherbrooke	Castors	1		1	5	0	4	1	18	40	1	Shawinigan		
1970-71	TOTAL				2	1	1	11	4	6	1	47	67	9			
1971-72	1/4 FINALE	8 PTS	Sherbrooke	Castors	1		1	4	0	4	0	10	33	0	Québec		
1972-73	1/4 FINALE	4 DE 7	Sherbrooke	Castors	1	1		4	4	0	0	17	10	8	Shawinigan		
1972-73	1/2 FINALE	4 DE 7	Sherbrooke	Castors	1		1	4	0	4	0	14	26	0	Québec		
1972-73	TOTAL				2	1	1	8	4	4	0	31	36	8			
1973-74	1/4 FINALE	4 DE 7	Sherbrooke	Castors	1		1	5	1	4	0	13	27	2	Montréal		
1974-75	1/4 FINALE	4 DE 7	Sherbrooke	Castors	1	1		4	4	0	0	26	12	8	Hull		
1974-75	1/2 FINALE	4 DE 7	Sherbrooke	Castors	1	1		4	4	0	0	33	6	8	Chicoutimi		
1974-75	FINALE	4 DE 7	Sherbrooke	Castors	1	1		5	4	1	0	38	22	8	Laval		
1974-75	TOTAL				3	3	0	13	12	1	0	97	40	24		1975 CHAMPIONS	
1975-76	1/4 FINALE	4 DE 7	Sherbrooke	Castors	1	1		6	4	2	0	29	24	8	Hull		
1975-76	1/2 FINALE	4 DE 7	Sherbrooke	Castors	1	1		5	4	1	0	40	24	8	Trois-Rivières		
1975-76	FINALE	4 DE 7	Sherbrooke	Castors	1		1	6	2	4	0	21	25	4	Québec		
1975-76	TOTAL				3	2	1	17	10	7	0	90	73	20			1976 FINALISTES
1976-77	1/4 FINALE	8 PTS	Sherbrooke	Castors	1	1		7	4	3	0	33	17	8	Laval		
1976-77	1/2 FINALE	8 PTS	Sherbrooke	Castors	1	1		6	3	0	3	26	23	9	Cornwall		
1976-77	FINALE	8 PTS	Sherbrooke	Castors	1	1		5	4	1	0	26	22	8	Québec		
1976-77	TOTAL				3	3	0	18	11	4	3	85	62	25		1977 CHAMPIONS	
1977-78	1/4 FINALE	8 PTS	Sherbrooke	Castors	1	1		5	4	0	1	31	17	9	Laval		
1977-78	1/2 FINALE	8 PTS	Sherbrooke	Castors	1		1	5	1	4	0	19	26	2	Trois-Rivières		
1977-78	TOTAL				2	1	1	10	5	4	1	50	43	11			
1978-79	1/4 FINALE	8 PTS	Sherbrooke	Castors	1	1		4	4	0	0	26	12	8	Chicoutimi		
1978-79	1/2 FINALE	8 PTS	Sherbrooke	Castors	1	1		4	4	0	0	34	15	8	Verdun		
1978-79	FINALE	8 PTS	Sherbrooke	Castors	1		1	4	0	4	0	10	21	0	Trois-Rivières		
1978-79	TOTAL				3	2	1	12	8	4	0	70	48	16			1979 FINALISTES
1979-80	1/4 FINALE	4 DE 7	Sherbrooke	Castors	1	1		4	4	0	0	31	15	8	Hull		
1979-80	1/2 FINALE	4 DE 7	Sherbrooke	Castors	1	1		5	4	1	0	42	17	8	Montréal		
1979-80	FINALE	4 DE 7	Sherbrooke	Castors	1		1	6	2	4	0	31	24	4	Cornwall		
1979-80	TOTAL				3	2	1	15	10	5	0	104	56	20			1980 FINALISTES
1980-81	1/4 FINALE	4 DE 7	Sherbrooke	Castors	1	1		7	4	3	0	31	20	8	Sorel		
1980-81	1/2 FINALE	4 DE 7	Sherbrooke	Castors	1		1	7	3	4	0	23	27	6	Cornwall		
1980-81	TOTAL				2	1	1	14	7	7	0	54	47	14			
1981-82	1/4 FINALE	T_RON	Sherbrooke	Castors	1	1		14	9	5	0	79	57	18	Lav, Chi, TR, Hul, Sha, Mtl, Gra		
1981-82	1/2 FINALE	4 DE 7	Sherbrooke	Castors	1	1		4	4	0	0	28	11	8	Laval		
1981-82	FINALE	4 DE 7	Sherbrooke	Castors	1	1		4	4	0	0	28	10	8	Trois-Rivières		
1981-82	TOTAL				3	3	0	22	17	5	0	135	78	34		1982 CHAMPIONS	
TOTAL EQUIPE / TEAM			**Sherbrooke**	**Castors**	**28**	**19**	**9**	**149**	**89**	**55**	**5**	**786**	**610**	**183**			
1982-83	1/4 FINALE	4 DE 7	St-Jean	Castors	1		1	4	0	4	0	10	28	0	Shawinigan		
1983-84	1/4 FINALE	4 DE 7	St-Jean	Castors	1		1	4	0	4	0	19	38	0	Verdun		
1984-85	1/4 FINALE	4 DE 7	St-Jean	Castors	1		1	5	1	4	0	20	30	2	Chicoutimi		
1985-86	1/4 FINALE	5 DE 9	St-Jean	Castors	1	1		5	5	0	0	25	17	10	Verdun		
1985-86	1/2 FINALE	5 DE 9	St-Jean	Castors	1		1	5	0	5	0	10	49	0	Hull		
1985-86	TOTAL				2	1	1	10	5	5	0	35	66	10			
1986-87	1/2 FIN DIV	T_RON	St-Jean	Castors	1		1	8	2	6	0	35	51	4	LCv, Lav, Hul		
1987-88	1/2 FIN DIV	4 DE 7	St-Jean	Castors	1		1	7	3	4	0	26	30	6	Laval		
1988-89	1/4 FINALE	4 DE 7	St-Jean	Castors	1		1	4	0	4	0	18	30	0	Hull		
TOTAL EQUIPE / TEAM			**St-Jean**	**Castors**	**8**	**1**	**7**	**42**	**11**	**31**	**0**	**163**	**273**	**22**			
1989-90	* EXCLUS SÉRIES		St-Jean	Lynx	0												
1990-91	* EXCLUS SÉRIES		St-Jean	Lynx	0												
1991-92	* EXCLUS SÉRIES		St-Jean	Lynx	0												
1992-93	1/4 FINALE	4 DE 7	St-Jean	Lynx	1		1	4	0	4	0	5	17	0	Hull		
1993-94	1/8 FINALE	4 DE 7	St-Jean	Lynx	1		1	5	1	4	0	12	18	2	Sherbrooke		
1994-95	1/8 FINALE	4 DE 7	St-Jean	Lynx	1		1	7	3	4	0	23	33	6	Granby		
TOTAL EQUIPE / TEAM			**St-Jean**	**Lynx**	**3**	**0**	**3**	**16**	**4**	**12**	**0**	**40**	**68**	**8**			

HISTOIRE ET RECORDS | STATS | *HISTORY & RECORDS*

OCÉANIC | RIMOUSKI

FRANCHISE . . . SHERBROOKE - 1969

FICHE SÉRIES ÉLIMINATOIRES / PLAYOFFS RECORD

CM: CHAMPIONS - Coupe Memorial / Cup

SAISON *SEASON*	EXCLI *OUT P*	SÉRIES *SERIES*	TYPE *TYPE*	VILLE *CITY*	NOM D'ÉQUIPE *TEAM NAME*	SJ *SP*	SG *SW*	SP *SL*	PJ *GP*	V *W*	D *L*	N *T*	BP *GF*	BC *GA*	PTS *PTS*	ADVERSAIRE(S) *OPPONENT(S)*	CHAMPIONS SERIES *PLAYOFF CHAMPIONS*	FINALISTES LHJMQ *QMJHL FINALISTS*
1995-96		1/8 FINALE	T_RON	Rimouski	Océanic	1	1		6	3	3	0	21	24	6	Vic, Bea, Chi, Sha, Hal		
1995-96		1/4 FINALE	4 DE 7	Rimouski	Océanic	1		1	4	0	4	0	12	22	0	Beauport		
1995-96		TOTAL				2	1	1	10	3	7	0	33	46	6			
1996-97		1/4 FIN DIV	3 DE 5	Rimouski	Océanic	1		1	4	1	3	0	15	25	2	Chicoutimi		
1997-98		1/4 FIN DIV	4 DE 7	Rimouski	Océanic	1	1		5	4	1	0	36	17	8	Halifax		
1997-98		1/2 FIN DIV	T_RON	Rimouski	Océanic	1	1		4	3	1	0	24	14	6	QR2, Mon		
1997-98		FIN DIV	4 DE 7	Rimouski	Océanic	1	1		6	4	2	0	26	24	8	Québec		
1997-98		FINALE	4 DE 7	Rimouski	Océanic	1		1	4	0	4	0	10	29	0	Val-d'Or		
1997-98		TOTAL				4	3	1	19	11	8	0	96	84	22			1998 FINALISTES
1998-99		1/4 FIN DIV	4 DE 7	Rimouski	Océanic	1	1	0	4	4	0	0	16	7	8	Moncton		
1998-99		1/2 FIN DIV	4 DE 7	Rimouski	Océanic	1	0	1	7	3	4	0	18	23	6	Québec		
1998-99		TOTAL				2	1	1	11	7	4	0	34	30	14			
1999-00		1/4 FC - L-passer	4 DE 7	Rimouski	Océanic													
1999-00		1/2 FIN CONF	4 DE 7	Rimouski	Océanic	1	1		4	4	0	0	28	16	8	Halifax		
1999-00		FIN CONF	4 DE 7	Rimouski	Océanic	1	1		5	4	1	0	21	23	8	Moncton		
1999-00		FINALE	4 DE 7	Rimouski	Océanic	1	1		5	4	1	0	26	18	8	Hull		
1999-00		TOTAL				3	3	0	14	12	2	0	75	57	24		CM 2000 CHAMPIONS	
2000-01		1/4 FIN CONF	4 DE 7	Rimouski	Océanic	1	1		6	4	2	0	26	18	8	Halifax		
2000-01		1/2 FIN CONF	4 DE 7	Rimouski	Océanic	1		1	5	1	4	0	11	27	2	Baie-Comeau		
2000-01		TOTAL		Rimouski	Océanic	2	1	1	11	5	6	0	37	45	10			
2001-02		1/4 FIN CONF	4 DE 7	Rimouski	Océanic	1		1	7	3	4	0	22	24	6	Halifax		
2002-03	*	EXCLUS SÉRIES		Rimouski	Océanic	0												
2003-04		1/8 FIN - L-passer	4 DE 7	Rimouski	Océanic							0						
2003-04		1/4 FINALE	4 DE 7	Rimouski	Océanic	1	1		4	4	0	0	21	8	8	Shawinigan		
2003-04		1/2 FINALE	4 DE 7	Rimouski	Océanic	1		1	5	1	4	0	6	16	2	Moncton		
2003-04		TOTAL				2	1	1	9	5	4	0	27	24	10			
2004-05		1/8 FIN - L-passer	4 DE 7	Rimouski	Océanic							0						
2004-05		1/4 FINALE	4 DE 7	Rimouski	Océanic	1	1	0	4	4	0	0	20	9	8	Lewiston		
2004-05		1/2 FINALE	4 DE 7	Rimouski	Océanic	1	1	0	5	4	1	0	27	9	8	Chicoutimi		
2004-05		FINALE	4 DE 7	Rimouski	Océanic	1	1	0	4	4	0	0	25	16	8	Halifax		
2004-05		TOTAL				3	3	0	13	12	1	0	72	34	24		2005 CHAMPIONS	
2005-06	*	EXCLUS SÉRIES		Rimouski	Océanic													
2006-07	*	EXCLUS SÉRIES		Rimouski	Océanic													
2007-08		1/8 FINALE	4 DE 7	Rimouski	Océanic	1	1		5	4	1	0	15	9	8	Baie-Comeau		
2007-08		1/4 FINALE	4 DE 7	Rimouski	Océanic	1		1	4	0	4	0	8	16	0	Rouyn-Noranda		
2007-08		TOTAL				2	1	1	9	4	5	0	23	25	8			
2008-09		1/8 FINALE	4 DE 7	Rimouski	Océanic	1	1		4	4	0	0	23	9	8	Chicoutimi		
2008-09		1/4 FINALE	4 DE 7	Rimouski	Océanic	1	1		5	4	1	0	10	8	8	Moncton		
2008-09		1/2 FINALE	4 DE 7	Rimouski	Océanic	1		1	4	0	4	0	10	25	0	Drummondville		
2008-09		TOTAL				3	2	1	13	8	5	0	43	42	16			
2009-10		1/8 FINALE	4 DE 7	Rimouski	Océanic	1	1		7	4	3	0	30	26	8	Chicoutimi		
2009-10		1/4 FINALE	4 DE 7	Rimouski	Océanic	1		1	5	1	4	0	12	23	2	Drummondville		
2009-10		TOTAL				2	1	1	12	5	7	0	42	49	10			
2010-11		1/8 FINALE	4 DE 7	Rimouski	Océanic	1		1	5	1	4		15	21	2	Gatineau		
2011-12		1/8 FINALE	4 DE 7	Rimouski	Océanic	1	1		4	4	0	0	23	15	8	Val-d'Or		
2011-12		1/4 FINALE	4 DE 7	Rimouski	Océanic	1	1		7	4	3	0	22	22	8	Blainville-Boisbriand		
2011-12		1/2 FINALE	4 DE 7	Rimouski	Océanic	1	1		6	4	2	0	25	14	8	Halifax		
2011-12		FINALE	4 DE 7	Rimouski	Océanic	1		1	4	0	4	0	8	20	0	Saint John		
2011-12		TOTAL		Rimouski	Océanic	4	3	1	21	12	9	0	78	71	24			2012 FINALISTES
2012-13		1/8 FINALE	4 DE 7	Rimouski	Océanic	1		1	6	2	4	0	13	20	4	Gatineau		
2013-14		1/8 FINALE	4 DE 7	Rimouski	Océanic	1	1		4	4	0	0	20	4	8	Chicoutimi		
2013-14		1/4 FINALE	4 DE 7	Rimouski	Océanic	1		1	7	3	4	0	21	23	6	Blainville-Boisbriand		
2013-14		TOTAL		Rimouski	Océanic	2	1	1	11	7	4	0	41	27	14			

HISTOIRE ET RECORDS | STATS | *HISTORY & RECORDS*

OCÉANIC — RIMOUSKI

FRANCHISE . . . SHERBROOKE - 1969

FICHE SÉRIES ÉLIMINATOIRES / PLAYOFFS RECORD

CM: CHAMPIONS - Coupe Memorial / Cup

SAISON *SEASON*	EXCLI SÉRIES *OUT P SERIES*	TYPE *TYPE*	VILLE *CITY*	NOM D'ÉQUIPE *TEAM NAME*	SJ *SP*	SG *SW*	SP *SL*	PJ *GP*	V *W*	D *L*	N *T*	BP *GF*	BC *GA*	PTS *PTS*	ADVERSAIRE(S) *OPPONENT(S)*	CHAMPIONS SERIES *PLAYOFF CHAMPIONS*	FINALISTES LHJMQ *QMJHL FINALISTS*
2014-15	1/8 FINALE	4 DE 7	Rimouski	Océanic	1	1		4	4	0	0	21	9	8	Victoriaville		
2014-15	1/4 FINALE	4 DE 7	Rimouski	Océanic	1	1		5	4	1	0	16	6	8	Gatineau		
2014-15	1/2 FINALE	4 DE 7	Rimouski	Océanic	1	1		4	4	0	0	17	5	8	Val-d'Or		
2014-15	FINALE	4 DE 7	Rimouski	Océanic	1	1		7	4	3	0	22	23	8	Québec		
2014-15	TOTAL				4	4		20	16	4	0	76	43	32		2015 CHAMPIONS	
2015-16	1/8 FINALE	4 DE 7	Rimouski	Océanic	1		1	6	2	4	0	18	26	4	Charlottetown		
2016-17	1/8 FINALE	4 DE 7	Rimouski	Océanic	1		1	4	0	4	0	8	22	0	Saint John		
2017-18	1/8 FINALE	4 DE 7	Rimouski	Océanic	1		1	7	3	4	0	20	23	6	Moncton		
2018-19	1/8 FINALE	4 DE 7	Rimouski	Océanic	1	1		4	4	0	0	17	11	8	Chicoutimi		
2018-19	1/4 FINALE	4 DE 7	Rimouski	Océanic	1	1		5	4	1	0	17	8	8	Cape Breton		
2018-19	1/2 FINALE	4 DE 7	Rimouski	Océanic	1		1	4	0	4	0	9	20	0	Rouyn-Noranda		
2018-19	TOTAL				3	2	1	13	8	5	0	43	39	16			
2019-20	COVID-19		Rimouski	Océanic													
2020-21	1/8 FINALE	3 DE 5	Rimouski	Océanic	1	1		5	3	2	0	10	15	6	Shawinigan		
2020-21	1/4 FINALE	3 DE 5	Rimouski	Océanic	1		1	3	0	3	0	4	17	0	Val-d'Or		
2020-21	TOTAL		Rimouski	Océanic	2	1	1	8	3	5	0	14	32	6			
2021-22	1/8 FINALE	3 DE 5	Rimouski	Océanic	1	1		5	3	2	0	12	13	6	Saint John		
2021-22	1/4 FINALE	3 DE 5	Rimouski	Océanic	1		1	4	1	3	0	7	14	2	Québec		
2021-22	TOTAL		Rimouski	Océanic	2	1	1	9	4	5	0	19	27	8			
2022-23	1/8 FINALE	4 DE 7	Rimouski	Océanic	1	1		5	4	1	0	19	13	8	Chicoutimi		
2022-23	1/4 FINALE	4 DE 7	Rimouski	Océanic	1		1	4	0	4	0	9	19	0	Québec		
2022-23	TOTAL		Rimouski	Océanic	2	1	1	9	4	5	0	28	32	8			
2023-24	1/8 FINALE	4 DE 7	Rimouski	Océanic	1		1	5	1	4		12	23	2	Cape Breton		
2024-25	1/8 FINALE	4 DE 7	Rimouski	Océanic	1	1	0	4	4	0	0	24	3	8	Charlottetown		
2024-25	1/4 FINALE	4 DE 7	Rimouski	Océanic	1	1	0	6	4	2	0	17	13	8	Chicoutimi		
2024-25	1/2 FINALE	4 DE 7	Rimouski	Océanic	1	1	0	7	4	3	0	24	19	8	Shawinigan		
2024-25	FINALE	4 DE 7	Rimouski	Océanic	1	0	1	6	2	4	0	18	19	4	Moncton		
2024-25	TOTAL				4	3	1	23	14	9	0	83	54	28			2025 FINALISTES
2025-26	* EXCLUS SÉRIES		Rimouski	Océanic													
TOTAL EQUIPE / TEAM			**Rimouski**	**Océanic**	**56**	**33**	**23**	**279**	**153**	**126**	**0**	**987**	**945**	**306**			
TOTAL FRANCHISE			**Rimouski**	**Océanic**	**95**	**53**	**42**	**486**	**257**	**224**	**5**	**1976**	**1896**	**519**			

HUSKIES

COULEURS Blanc, rouge, noir — *White, red, black* **COLOURS**

ROUYN-NORANDA

ADRESSE + TÉLÉPHONE
ADDRESS & PHONE

218, rue Murdoch
Rouyn-Noranda, Qc, J9X 1E6
tél.: (819) 797-3022
téléc.: (819) 797-4311

COURRIEL
EMAIL

admin@huskies.qc.ca

SITE INTERNET
WEBSITE

www.huskies.qc.ca

ARÉNA DE L'ÉQUIPE
TEAM ARENA

Aréna Glencore

218, rue Murdoch
Rouyn-Noranda, Qc, J9X 1E6

Construction (année / *year*)...	1951
Dimension (patinoire / *rink*) ...	190 X 85
Capacité assise / *Seating Capacity...*	2981
Capacité totale / *Total Capacity...*	3500

PERSONNEL DE L'ÉQUIPE
TEAM STAFF

Jacques Blais
Président
President

Denis Pilon
Représentant du membre
Member Representative

Yannick Gaucher
Directeur-gérant
General Manager

Luc Caissie
Directeur-gérant adjoint
Assistant General Manager

Steve Hartley
Entraîneur-chef
Head Coach

Dany Sabourin
Entraîneur adj. & entraîneur des GB
Asst coach and Goaltenders Coach

Alexandre Ferraton
Entraîneur-adjoint
Assistant Coach

Audrey Boudreau
Thérapeute du sport agréé
Sport Athletic Therapist

Justin Gagné *Equipment Manager*
Gérant de l'équipement

Sébastien Vouligny
Préparateur mental
Mental Preparation - Coach

Frédéric Poulin
Recruteur-chef *Head Scout*

Myriam Trudel
Médecin
Physician

Daphnée Dubé
Dentiste
Dentist

Gilles Bérubé
Directeur des opérations
Director of Operations

Vicky Brousseau
Directrice administrative
Administrative Director

Christine Bellavance
Ventes et Marketing
Sales and Marketing

Vincent Danis
Communications et médias sociaux
Communications and Social Media

Lucie Cloutier
Responsable de la billetterie
Ticketing

Mélissa Garneau
Comptabilité
Accounting

Célia Laroche
Conseillère pédagogique
Academic Advisor

Yannick Lefebvre
Responsable des officiels mineurs
Off-ice officials, responsible

ALIGNEMENT DE L'ÉQUIPE
TEAM ROSTER

SAISON 2026-27

Jayden Pominville

#	NOM / *NAME*	LNH / *NHL*	POS / *POS*	REC / *RKI*	D.Naiss. / *Birthdate*
1	Lainesse, Zachary		G	*	2010-11-04
33	Raymond, Alexandre	COL	G		2007-11-13
5	St-Laurent, Antoine		D		2007-11-30
6	Sullivan, Tyler		D	*	2009-04-22
7	Petit, Zachary		D	*	2009-12-22
8	Andreev, Fedor		D	*	2009-02-26
10	El Khouri, Niko		AD/RW		2008-05-07
11	Beauchemin, Samuel		C		2006-07-16
12	Ogonowski, Eliot		AG/LW		2006-03-17
13	Renaud, Cole		AD/RW	*	2009-08-13
15	Straka, Andreas		AG/LW		2007-07-04
16	Tremblay, Malik		AD/RW	*	2010-03-26
18	Hoyt, Austin		C	*	2009-11-10
19	Vézina, William		C		2007-06-06
20	Laforest, Charles		C		2007-04-18
21	Rheault, Samuel		AG/LW		2008-10-21
22	Boulet, Charles-Étienne		AD/RW	*	2008-09-20
23	Thériault, Édouard		D	*	2009-05-27
26	Jarret, Jérémy		C		2008-03-04
28	Connelly, Liam		D	*	2009-05-28
29	Pominville, Jayden		C		2009-11-02
71	Boisvert, Thomas		C	*	2010-01-14
72	Lemire, Alexis		D		2006-04-27
91	Pritchin, Mark		D	*	2010-05-16

ALIGNEMENT COMPLET
https://chl.ca/lhjmq/roster/11/214
<
https://chl.ca/lhjmq/en/roster/11/214

COUVERTURE MÉDIATIQUE
MEDIA COVERAGE

Jean-Michel Cotnoir / Radio-Canada
Olivier Morin / TVA

Denis Cossette / CHUN FM
Christine Morasse / Le Citoyen

HISTOIRE ET RECORDS | STATS | *HISTORY & RECORDS*

HUSKIES — ROUYN-NORANDA

CHAMPIONNATS MAJEURS / *MAJOR CHAMPIONSHIPS*

COUPE MEMORIAL / *CUP*

2019

TOURNOI - Ligue canadienne de hockey
TOURNAMENT - Canadian Hockey League
Gagnant de la finale / *Winning team -Finals*

COUPE DU PRESIDENT / *CUP* (1970=>2022)
TROPHÉE GILLES-COURTEAU / *TROPHY* (2023...)

2016 | 2019

SÉRIES - Ligue de hockey junior majeur du Québec
PLAYOFFS - Quebec Major Junior Hockey League
Gagnant de la finale / *Winning team -Finals*

TROPHÉE JEAN-ROUGEAU / TROPHY

2007.08 | 2015.16 | 2018.19

SAISON - Ligue de hockey junior majeur du Québec
SEASON - Quebec Major Junior Hockey League
#1 - classement général / *General Standings*

RECORDS D'ÉQUIPE - EN UNE SAISON / *TEAM RECORDS - ONE SEASON*

EQUIPE / *TEAM*

POINTS
119 — 2018.19

VICTOIRES / *WINS*
RL 59 — 2018.19

BUTS POUR / *GOALS FOR*
338 — 1997.98

BUTS CONTRE / *GOALS AGAINST*
RL 138 — 2018.19

SÉQ. VICTOIRES / *WINS STREAK*
RL 25 — 2018.19

JOUEURS / *PLAYERS*

POINTS
167
Ribeiro, Mike — 1998.99

BUTS / *GOALS*
67
Ribeiro, Mike — 1998.99

AIDES / *ASSISTS*
100
Ribeiro, Mike — 1998.99

POINTS - DEF.
81
Gauthier, Jonathan — 1999.00

GARDIENS / *GOALTENDERS*

VICTOIRES / *WINS*
35
Levasseur, Jean-Philippe — 2005.06
Harvey, Samuel — 2018.19

MOYENNE BC / *GAA*
2.08
Harvey, Samuel — 2018.19

BLANCHISSAGES / *SHUTOUTS*
8 — RL
Rousseau, William — 2023.24

% D'ARRÊTS / *SAVES %*
.930
Harvey, Samuel — 2017.18

CHANDAILS RETIRÉS / *RETIRED JERSEYS*

#	NOM / *NAME*			DATE DE L'HONNEUR / *DATE - HONOR RECEIVED*
4	LAFLEUR, Guy (QUE)	T	L	2021-10-28
87	CROSBY, Sidney (RIM)	T	L	2019-09-27
9	Ribeiro, Mike			2000
44	Tremblay, Jérôme			2012-01-04
E/C	Tourigny, André			2016-01-30
3	Bourdon, Marc-André			2023-03-05
B/B	Blais, Jacques			2025-11-13
27	Perron, Francis			2026-02-15

E/C : ENTRAÎNEUR HONORÉ / *HONORED COACH*
L : Retiré par la LHJMQ / *Retired by the QMJHL*
T : Temple de la renommée LHJMQ / *QMJHL Hall of Fame*

RL : Record LHJMQ / *QMJHL Record*
REQTM : Record d'équipe / *Team Record*



Brent Aubin — REQTM
À vie / *Lifetime*
2002>2005
115 — buts / *goals*

TPR — **Trophée PATRICK-ROY *Trophy***
Gardien par excellence / *Most outstanding goaltender*

William Rousseau
avec les / *with..* . Huskies
2023.24

50	...	parties / games
34	...	victoires / *wins*
8	...	blanchissages / *shutouts*
2.24	...	moyenne, buts alloués / *GAA*
.924	...	% d'arrêts / *Save %*

RL
TJP

TJP — **Trophée Jacques-Plante *Trophy***
Meilleure moyenne / *Best Goals-against Average*

TOUTE L' HISTOIRE DE LA FRANCHISE
JOUEURS/GARDIENS/ENTRAÎNEURS ... sur www.lhjmq-records.qc.ca
CONSULTEZ... https://lhjmq-records.qc.ca/franchises/12/histoire

ENTIRE HISTORY OF THE FRANCHISE
LIST OF PLAYERS / GOALTENDERS / COACHES ... in www.lhjmq-records.qc.ca
CLICK... https://lhjmq-records.qc.ca/en/franchises/12/history

HISTOIRE ET RECORDS | STATS | *HISTORY & RECORDS*

HUSKIES — ROUYN-NORANDA

FRANCHISE . . . MONTRÉAL - 1972

FICHE SAISON RÉGULIÈRE / REGULAR SEASON RECORD

SAISON *SEASON*	# LG *# LG*	DIVISION *DIVISION*	#DIV *#DIV*	VILLE *CITY*	NOM D'ÉQUIPE *TEAM NAME*	PJ *GP*	V *W*	D *L*	N *T*	BP *GF*	BC *GA*	PTS *PTS*	%VIC *WIN%*
1972-73	7	aucune		Montréal	Bleu-Blanc-Rouge	64	26	35	3	297	319	55	.430
TOTAL EQUIPE / TEAM				**Montréal**	**Bleu-Blanc-Rouge**	**64**	**26**	**35**	**3**	**297**	**319**	**55**	**.430**
1973-74	4	Ouest	2dv	Montréal	Junior	70	43	24	3	443	320	89	.636
1974-75	2	Ouest	2dv	Montréal	Junior	72	40	25	7	462	338	87	.604
1975-76	4	Ouest	3dv	Montréal	Junior	72	36	29	7	328	289	79	.549
1976-77	7	R-Lebel	4dv	Montréal	Junior	72	27	37	8	310	368	62	.431
1977-78	3	R-Lebel	2dv	Montréal	Junior	72	41	25	6	397	327	88	.611
1978-79	4	R-Lebel	2dv	Montréal	Junior	72	39	25	8	384	291	86	.597
1979-80	4	R-Lebel	2dv	Montréal	Junior	72	39	30	3	406	387	81	.563
1980-81	7	R-Lebel	3dv	Montréal	Junior	72	35	37	0	316	328	70	.486
1981-82	3	aucune		Montréal	Junior	64	40	22	2	311	247	82	.641
TOTAL EQUIPE / TEAM				**Montréal**	**Junior**	**638**	**340**	**254**	**44**	**3357**	**2895**	**724**	**.567**
1982-83	3	R-Lebel	2dv	Verdun	Junior	70	50	19	1	486	303	101	.721
1983-84	2	R-Lebel	2dv	Verdun	Junior	70	40	27	3	359	309	83	.593
TOTAL EQUIPE / TEAM				**Verdun**	**Junior**	**140**	**90**	**46**	**4**	**845**	**612**	**184**	**.657**
1984-85	4	R-Lebel	1dv	Verdun	Canadien Junior	68	36	30	2	366	319	77	.544
1985-86	3	R-Lebel	2dv	Verdun	Canadien Junior	72	38	31	3	358	364	79	.549
1986-87	10	R-Lebel	5dv	Verdun	Canadien Junior	70	14	55	1	299	521	29	.207
1987-88	10	R-Lebel	5dv	Verdun	Canadien Junior	70	19	47	4	285	428	42	.300
1988-89	11	aucune		Verdun	Canadien Junior	70	12	56	2	231	387	26	.186
TOTAL EQUIPE / TEAM				**Verdun**	**Canadien Junior**	**350**	**119**	**219**	**12**	**1539**	**2019**	**253**	**.357**
1989-90	7	aucune		St-Hyacinthe	Laser	70	35	29	6	299	301	76	.543
1990-91	7	R-Lebel	4dv	St-Hyacinthe	Laser	70	36	30	4	282	251	76	.543
1991-92	6	R-Lebel	4dv	St-Hyacinthe	Laser	70	35	28	7	332	274	77	.550
1992-93	9	R-Lebel	5dv	St-Hyacinthe	Laser	70	29	37	4	312	320	62	.443
1993-94	8	R-Lebel	4dv	St-Hyacinthe	Laser	72	35	30	7	297	290	77	.535
1994-95	10	R-Lebel	5dv	St-Hyacinthe	Laser	72	26	42	4	241	310	56	.389
1995-96	12	R-Lebel	6dv	St-Hyacinthe	Laser	70	23	44	3	242	353	49	.350
TOTAL EQUIPE / TEAM				**St-Hyacinthe**	**Laser**	**494**	**219**	**240**	**35**	**2005**	**2099**	**473**	**.479**
1996-97	13	R-Lebel	7dv	Rouyn-Noranda	Huskies	70	16	49	5	174	324	37	.264
1997-98	2	R-Lebel	1dv	Rouyn-Noranda	Huskies	70	43	23	4	338	245	90	.643
1998-99	5	R-Lebel	2dv	Rouyn-Noranda	Huskies	70	36	23	11	314	261	83	.593
1999-00	9	R-Lebel	5 cf	Rouyn-Noranda	Huskies	72	33	35	4	272	288	72	.486
2000-01	4	R-Lebel	4cf	Rouyn-Noranda	Huskies	72	43	24	5	318	251	93	.632
2001-02	13	R-Lebel	6cf	Rouyn-Noranda	Huskies	72	26	40	6	232	281	62	.403
2002-03	11	R-Lebel	6cf	Rouyn-Noranda	Huskies	72	31	41		268	273	70	.431
2003-04	8	Ouest	3dv	Rouyn-Noranda	Huskies	70	30	31	9	260	265	73	.493
2004-05	6	Ouest	1dv	Rouyn-Noranda	Huskies	70	31	28	11	266	244	78	.521
2005-06	5	Ouest	3dv	Rouyn-Noranda	Huskies	70	43	27	0	305	259	91	.614
2006-07	10	Telus	6dv	Rouyn-Noranda	Huskies	70	36	34	0	265	266	79	.514
2007-08	1	Telus	1dv	Rouyn-Noranda	Huskies	70	47	23	0	294	238	97	.671
2008-09	10	Telus Ouest	3dv	Rouyn-Noranda	Huskies	68	30	38	0	210	245	68	.441
2009-10	6	Telus Ouest	1dv	Rouyn-Noranda	Huskies	68	41	27	0	256	205	88	.603
2010-11	18	Telus Ouest	6dv	Rouyn-Noranda	Huskies	68	12	56	0	151	339	30	.176
2011-12	15	Telus Ouest	5dv	Rouyn-Noranda	Huskies	68	24	44	0	227	296	56	.353
2012-13	8	Telus Ouest	2dv	Rouyn-Noranda	Huskies	68	40	28	0	283	255	84	.588
2013-14	10	Telus Ouest	5dv	Rouyn-Noranda	Huskies	68	35	33	0	254	243	75	.515
2014-15	11	Ouest	4dv	Rouyn-Noranda	Huskies	68	33	35	0	246	245	71	.485
2015-16	1	Ouest	1dv	Rouyn-Noranda	Huskies	68	54	14	0	302	181	113	.794
2016-17	2	Ouest	1dv	Rouyn-Noranda	Huskies	68	43	25	0	272	181	93	.632
2017-18	7	Ouest	3dv	Rouyn-Noranda	Huskies	68	39	29	0	239	179	88	.574
2018-19	1	Ouest	1dv	Rouyn-Noranda	Huskies	68	59	9	0	320	138	119	.868
2019-20	9	Ouest	2dv	Rouyn-Noranda	Huskies	63	29	34	0	180	209	62	.460
2020-21	12	Ouest	5dv	Rouyn-Noranda	Huskies	40	17	23	0	100	146	39	.425
2021-22	13	Ouest	3dv	Rouyn-Noranda	Huskies	68	28	40	0	190	256	61	.412
2022-23	6	Ouest	2dv	Rouyn-Noranda	Huskies	68	37	31	0	240	227	81	.544
2023-24	3	Ouest	1dv	Rouyn-Noranda	Huskies	68	47	21	0	301	192	100	.691
2024-25	6	Ouest	1dv	Rouyn-Noranda	Huskies	64	37	27	0	258	210	82	.578
2025-26	3	Ouest	1cf	Rouyn-Noranda	Huskies	64	40	24	0	221	178	87	.625
TOTAL EQUIPE / TEAM				**Rouyn-Noranda**	**Huskies**	**2031**	**1060**	**916**	**55**	**7556**	**7120**	**2322**	**.535**
TOTAL FRANCHISE				**Rouyn-Noranda**	**Huskies**	**3717**	**1854**	**1710**	**153**	**15599**	**15064**	**4011**	**.519**

1 CHAMPIONS - saison régulière / Regular Season

ENTRAÎNEURS-CHEFS / *HEAD COACHES*

SAISON *SEASON*	ENTRAÎNEURS (1 PJ +) *COACHES (1 GP +)*
1972-73	Bédard, Roger
1973-74	Bédard, Roger
1974-75	Regan, Larry
1975-76	Laperrière, Jacques
1976-77	Laperrière, Jacques - Bédard, Roger
1977-78	Bédard, Roger
1978-79	Bédard, Roger
1979-80	Lapointe, Ron - Taylor,E - Dupras,R– Traynor,B - Dubois,Jean-P – St-Jean,J - Lestage,M
1980-81	Creamer, Pierre
1981-82	Creamer, Pierre
1982-83	Creamer, Pierre - St-Jacques, André
1983-84	Creamer, Pierre - St-Jacques, André
1984-85	Lambert, Yvon - Bégin, Jean
1985-86	Vadnais, Carol
1986-87	Vadnais, Carol - Liboiron, Richard
1987-88	Liboiron, Richard - Cool, Jean-Maurice
1988-89	Chouinard, Guy
1989-90	Flynn, Norman
1990-91	Flynn, Norman - Vinet, Richard - Pouliot, Mario
1991-92	Petroni, Pierre - Pouliot, Mario
1992-93	Petroni, Pierre - Lecompte, François
1993-94	Martel, Richard
1994-95	Archambault, Michel – Martel, Richard
1995-96	(Pépin, Carl - Comtois, Jean-Pierre) - Flynn, Norman
1996-97	Plante, Robert - Vachon, Pierre - Danis, Sylvain – Thiffault, Charles
1997-98	Therrien, Gaston - Vachon, Pierre - Pronovost, Jean
1998-99	Pronovost, Jean - Boucher, Guy
1999-00	Pronovost, Jean
2000-01	Pronovost, Jean - Mongrain, Robert
2001-02	Mongrain, Robert
2002-03	Mongrain, Robert - Tourigny, André - Dupont, Danny
2003-04	Tourigny, André
2004-05	Tourigny, André - Dupont, Danny
2005-06	Tourigny, André
2006-07	Tourigny, André - Duhamel, Mario
2007-08	Tourigny, André
2008-09	Tourigny, André - Duhamel, Mario
2009-10	Tourigny, André - Parke, Garry
2010-11	Tourigny, André - Parke, Garry
2011-12	Tourigny, André - Cameron, Connor
2012-13	Tourigny, André - Pouliot, Mario - Cameron, Connor
2013-14	Bouchard, Gilles
2014-15	Bouchard, Gilles - Nadeau, Simon
2015-16	Bouchard, Gilles - Fortier, Jason
2016-17	Bouchard, Gilles - Lapierre, David
2017-18	Bouchard, Gilles - Lapierre, David
2018-19	Pouliot, Mario - Bourdon, Marc-André
2019-20	Pouliot, Mario - Yetman, Brad
2020-21	Pouliot, Mario – Yetman, Brad
2021-22	Yetman, Brad – Lefebvre, Patrice
2022-23	Yetman, Brad – Bois, Redgie
2023-24	Dagenais, Martin - Hartley, Steve
2024-25	Hartley, Steve
2025-26	Hartley, Steve

HISTOIRE ET RECORDS | STATS | *HISTORY & RECORDS*

HUSKIES — ROUYN-NORANDA

FRANCHISE . . . MONTRÉAL - 1972

FICHE SÉRIES ÉLIMINATOIRES / PLAYOFFS RECORD

CM: CHAMPIONS - Coupe Memorial / Cup

SAISON / *SEASON*	EXCLI / *OUT P*	SÉRIES / *SERIES*	TYPE / *TYPE*	VILLE / *CITY*	NOM D'ÉQUIPE / *TEAM NAME*	SJ / *SP*	SG / *SW*	SP / *SL*	PJ / *GP*	V / *W*	D / *L*	N / *T*	BP / *GF*	BC / *GA*	PTS / *PTS*	ADVERSAIRE(S) / *OPPONENT(S)*	CHAMPIONS SERIES / *PLAYOFF CHAMPIONS*	FINALISTES LHJMQ / *QMJHL FINALISTS*
1972-73		1/4 FINALE	4 DE 7	Montréal	Bleu-Blanc-Rouge	1		1	4	0	4	0	10	25	0	Cornwall		
TOTAL EQUIPE / TEAM				**Montréal**	**Bleu-Blanc-Rouge**	**1**		**1**	**4**	**0**	**4**	**0**	**10**	**25**	**0**			
1973-74		1/4 FINALE	4 DE 7	Montréal	Junior	1	1		5	4	1	0	27	13	8	Sherbrooke		
1973-74		1/2 FINALE	4 DE 7	Montréal	Junior	1		1	4	0	4	0	12	32	0	Sorel		
1973-74		TOTAL				2	1	1	9	4	5	0	39	45	8			
1974-75		1/4 FINALE	4 DE 7	Montréal	Junior	1	1		4	4	0	0	18	11	8	Cornwall		
1974-75		1/2 FINALE	4 DE 7	Montréal	Junior	1		1	5	1	4	0	21	25	2	Laval		
1974-75		TOTAL				2	1	1	9	5	4	0	39	36	10			
1975-76		1/4 FINALE	4 DE 7	Montréal	Junior	1		1	6	2	4	0	23	23	4	Cornwall		
1976-77		1/4 FINALE	8 PTS	Montréal	Junior	1	1		8	4	3	1	40	33	9	Chicoutimi		
1976-77		1/2 FINALE	8 PTS	Montréal	Junior	1		1	5	0	4	1	7	31	1	Québec		
1976-77		TOTAL				2	1	1	13	4	7	2	47	64	10			
1977-78		1/4 FINALE	8 PTS	Montréal	Junior	1	1		4	4	0	0	21	13	8	Verdun		
1977-78		1/2 FINALE	8 PTS	Montréal	Junior	1	1		5	4	1	0	22	17	8	Cornwall		
1977-78		FINALE	8 PTS	Montréal	Junior	1		1	4	0	4	0	11	21	0	Trois-Rivières		
1977-78		TOTAL				3	2	1	13	8	5	0	54	51	16			1978 FINALISTES
1978-79		1/4 FINALE	8 PTS	Montréal	Junior	1	1		6	4	2	0	31	24	8	Québec		
1978-79		1/2 FINALE	8 PTS	Montréal	Junior	1		1	5	1	4	0	14	28	2	Trois-Rivières		
1978-79		TOTAL				2	1	1	11	5	6	0	45	52	10			
1979-80		1/4 FINALE	4 DE 7	Montréal	Junior	1	1		5	4	1	0	30	20	8	Québec		
1979-80		1/2 FINALE	4 DE 7	Montréal	Junior	1		1	5	1	4	0	17	42	2	Sherbrooke		
1979-80		TOTAL				2	1	1	10	5	5	0	47	62	10			
1980-81		1/4 FINALE	4 DE 7	Montréal	Junior	1		1	7	3	4	0	30	32	6	Trois-Rivières		
1981-82		1/4 FINALE	T_RON	Montréal	Junior	1		1	14	5	9	0	46	61	10	Lav, SC1, Chi, TR, Hul, Sha, Gra		
TOTAL EQUIPE / TEAM				**Montréal**	**Junior**	**16**	**7**	**9**	**92**	**41**	**49**	**2**	**370**	**426**	**84**			
1982-83		1/4 FINALE	4 DE 7	Verdun	Junior	1	1		4	4	0	0	28	13	8	Trois-Rivières		
1982-83		1/2 FINALE	4 DE 7	Verdun	Junior	1	1		6	4	2	0	32	23	8	Shawinigan		
1982-83		FINALE	4 DE 7	Verdun	Junior	1	1		5	4	1	0	30	18	8	Longueuil		
1982-83		TOTAL				3	3	0	15	12	3	0	90	54	24		1983 CHAMPIONS	
1983-84		1/4 FINALE	4 DE 7	Verdun	Junior	1	1		4	4	0	0	38	19	8	St-Jean		
1983-84		1/2 FINALE	4 DE 7	Verdun	Junior	1		1	6	2	4	0	32	32	4	Longueuil		
1983-84		TOTAL				2	1	1	10	6	4	0	70	51	12			
TOTAL EQUIPE / TEAM				**Verdun**	**Junior**	**5**	**4**	**1**	**25**	**18**	**7**	**0**	**160**	**105**	**36**			
1984-85		1/4 FINALE	4 DE 7	Verdun	Canadien Junior	1	1		5	4	1	0	33	13	8	Hull		
1984-85		1/2 FINALE	4 DE 7	Verdun	Canadien Junior	1	1		5	4	1	0	24	10	8	Shawinigan		
1984-85		FINALE	4 DE 7	Verdun	Canadien Junior	1	1		4	4	0	0	29	11	8	Chicoutimi		
1984-85		TOTAL				3	3	0	14	12	2	0	86	34	24		1985 CHAMPIONS	
1985-86		1/4 FINALE	5 DE 9	Verdun	Canadien Junior	1		1	5	0	5	0	17	25	0	St-Jean		
1986-87	*	EXCLUS SÉRIES		Verdun	Canadien Junior	0												
1987-88	*	EXCLUS SÉRIES		Verdun	Canadien Junior	0												
1988-89	*	EXCLUS SÉRIES		Verdun	Canadien Junior	0												
TOTAL EQUIPE / TEAM				**Verdun**	**Canadien Junior**	**4**	**3**	**1**	**19**	**12**	**7**	**0**	**103**	**59**	**24**			
1989-90		1/4 FINALE	4 DE 7	St-Hyacinthe	Laser	1	1		7	4	3	0	36	28	8	Trois-Rivières		
1989-90		1/2 FINALE	4 DE 7	St-Hyacinthe	Laser	1		1	5	1	4	0	15	24	2	Victoriaville		
1989-90		TOTAL				2	1	1	12	5	7	0	51	52	10			
1990-91		1/4 FINALE	4 DE 7	St-Hyacinthe	Laser	1		1	4	0	4	0	9	20	0	Longueuil		
1991-92		1/4 FINALE	4 DE 7	St-Hyacinthe	Laser	1		1	6	2	4	0	22	23	4	Verdun		
1992-93	*	EXCLUS SÉRIES		St-Hyacinthe	Laser	0												
1993-94		1/8 FINALE	4 DE 7	St-Hyacinthe	Laser	1		1	7	3	4	0	31	36	6	Hull		
1994-95		1/8 FINALE	4 DE 7	St-Hyacinthe	Laser	1		1	5	1	4	0	10	19	2	Hull		
1995-96		1/8 FINALE	T_RON	St-Hyacinthe	Laser	1	1		7	3	4	0	20	24	6	Gra, Hul, VdO ShF, DrV		
1995-96		1/4 FINALE	4 DE 7	St-Hyacinthe	Laser	1		1	5	1	4	0	7	32	2	Granby		
1995-96		TOTAL				2	1	1	12	4	8	0	27	56	8			
TOTAL EQUIPE / TEAM				**St-Hyacinthe**	**Laser**	**8**	**2**	**6**	**46**	**15**	**31**	**0**	**150**	**206**	**30**			

HISTOIRE ET RECORDS | STATS | *HISTORY & RECORDS*

HUSKIES — ROUYN-NORANDA

FRANCHISE . . . MONTRÉAL - 1972

FICHE SÉRIES ÉLIMINATOIRES / PLAYOFFS RECORD

CM: CHAMPIONS - Coupe Memorial / Cup

SAISON *SEASON*	EXCLI OUT P	SÉRIES *SERIES*	TYPE *TYPE*	VILLE *CITY*	NOM D'ÉQUIPE *TEAM NAME*	SJ *SP*	SG *SW*	SP *SL*	PJ *GP*	V *W*	D *L*	N *T*	BP *GF*	BC *GA*	PTS *PTS*	ADVERSAIRE(S) *OPPONENT(S)*	CHAMPIONS SERIES *PLAYOFF CHAMPIONS*	FINALISTES LHJMQ *QMJHL FINALISTS*
1996-97	*	EXCLUS SÉRIES		Rouyn-Noranda	Huskies	0												
1997-98		1/4 FIN DIV	4 DE 7	Rouyn-Noranda	Huskies	1		1	6	2	4	0	23	27	4	Hull		
1998-99		1/4 FD - L-passer	4 DE 7	Rouyn-Noranda	Huskies	0												
1998-99		1/2 FIN DIV	4 DE 7	Rouyn-Noranda	Huskies	1	1	0	7	4	3	0	24	25	8	Sherbrooke		
1998-99		FIN DIV	4 DE 7	Rouyn-Noranda	Huskies	1	0	1	4	0	4	0	10	22	0	Hull		
1998-99		TOTAL				2	1	1	11	4	7	0	34	47	8			
1999-00		1/4 FIN CONF	4 DE 7	Rouyn-Noranda	Huskies	1	1		5	4	1	0	19	16	8	Sherbrooke		
1999-00		1/2 FIN CONF	4 DE 7	Rouyn-Noranda	Huskies	1		1	6	2	4	0	18	27	4	Hull		
1999-00		TOTAL				2	1	1	11	6	5	0	37	43	12			
2000-01		1/4 FIN CONF	4 DE 7	Rouyn-Noranda	Huskies	1	1		5	4	1	0	22	13	8	Hull		
2000-01		1/2 FIN CONF	4 DE 7	Rouyn-Noranda	Huskies	1		1	4	0	4	0	6	16	0	Shawinigan		
2000-01		TOTAL		Rouyn-Noranda	Huskies	2	1	1	9	4	5	0	28	29	8			
2001-02		1/4 FIN CONF	4 DE 7	Rouyn-Noranda	Huskies	1		1	4	0	4	0	12	20	0	Victoriaville		
2002-03		1/4 FIN CONF	4 DE 7	Rouyn-Noranda	Huskies	1		1	4	0	4	0	11	23	0	Hull		
2003-04		1/8 FINALE	4 DE 7	Rouyn-Noranda	Huskies	1	1		7	4	3	0	26	19	8	Lewiston		
2003-04		1/4 FINALE	4 DE 7	Rouyn-Noranda	Huskies	1		1	4	0	4	0	8	15	0	Gatineau		
2003-04		TOTAL				2	1	1	11	4	7	0	34	34	8			
2004-05		1/8 FIN - L-passer	4 DE 7	Rouyn-Noranda	Huskies							0						
2004-05		1/4 FINALE	4 DE 7	Rouyn-Noranda	Huskies	1	1	0	6	4	2	0	20	18	8	Moncton		
2004-05		1/2 FINALE	4 DE 7	Rouyn-Noranda	Huskies	1	0	1	4	0	4	0	6	21	0	Halifax		
2004-05		TOTAL				2	1	1	10	4	6	0	26	39	8			
2005-06		1/8 FINALE	4 DE 7	Rouyn-Noranda	Huskies	1		1	5	1	4	0	8	17	2	Shawinigan		
2006-07		1/8 FINALE	4 DE 7	Rouyn-Noranda	Huskies	1	1		5	4	1	0	23	17	8	Gatineau		
2006-07		1/4 FINALE	4 DE 7	Rouyn-Noranda	Huskies	1	1		7	4	3	0	25	23	8	Drummondville		
2006-07		1/2 FINALE	4 DE 7	Rouyn-Noranda	Huskies	1		1	4	0	4	0	11	19	0	Lewiston		
2006-07		TOTAL				3	2	1	16	8	8	0	59	59	16			
2007-08		1/8 FINALE	4 DE 7	Rouyn-Noranda	Huskies	1	1		4	4	0	0	28	8	8	Val-d'Or		
2007-08		1/4 FINALE	4 DE 7	Rouyn-Noranda	Huskies	1	1		4	4	0	0	16	8	8	Rimouski		
2007-08		1/2 FINALE	4 DE 7	Rouyn-Noranda	Huskies	1	1		4	4	0	0	25	13	8	Saint John		
2007-08		FINALE	4 DE 7	Rouyn-Noranda	Huskies	1		1	5	1	4	0	16	29	2	Gatineau		
2007-08		TOTAL				4	3	1	17	13	4	0	85	58	26			2008 FINALISTES
2008-09		1/8 FINALE	4 DE 7	Rouyn-Noranda	Huskies	1		1	6	2	4	0	14	25	4	Montréal		
2009-10		1/8 FINALE	4 DE 7	Rouyn-Noranda	Huskies	1	1		6	4	2	0	27	19	8	Val-d'Or		
2009-10		1/4 FINALE	4 DE 7	Rouyn-Noranda	Huskies	1		1	5	1	4	0	12	24	2	Moncton		
2009-10		TOTAL				2	1	1	11	5	6	0	39	43	10			
2010-11	*	EXCLUS SÉRIES		Rouyn-Noranda	Huskies	0					0							
2011-12		1/8 FINALE	4 DE 7	Rouyn-Noranda	Huskies	1		1	4	0	4	0	8	22	0	Shawinigan		
2012-13		1/8 FINALE	4 DE 7	Rouyn-Noranda	Huskies	1	1		5	4	1	0	23	18	8	Drummondville		
2012-13		1/4 FINALE	4 DE 7	Rouyn-Noranda	Huskies	1	1		5	4	1	0	24	12	8	Québec		
2012-13		1/2 FINALE	4 DE 7	Rouyn-Noranda	Huskies	1		1	4	0	4	0	16	23	0	Halifax		
2012-13		TOTAL				3	2	1	14	8	6	0	63	53	16			
2013-14		1/8 FINALE	4 DE 7	Rouyn-Noranda	Huskies	1	1		5	4	1	0	23	16	8	Québec		
2013-14		1/4 FINALE	4 DE 7	Rouyn-Noranda	Huskies	1		1	4	0	4	0	7	17	0	Baie-Comeau		
2013-14		TOTAL				2	1	1	9	4	5	0	30	33	8			
2014-15		1/8 FINALE	4 DE 7	Rouyn-Noranda	Huskies	1		1	6	2	4	0	20	30	4	Val-d'Or		
2015-16		1/8 FINALE	4 DE 7	Rouyn-Noranda	Huskies	1	1	0	4	4	0	0	33	4	8	Drummondville		
2015-16		1/4 FINALE	4 DE 7	Rouyn-Noranda	Huskies	1	1	0	5	4	1	0	14	2	8	Blainville-Boisbriand		
2015-16		1/2 FINALE	4 DE 7	Rouyn-Noranda	Huskies	1	1	0	6	4	2	0	20	13	8	Moncton		
2015-16		FINALE	4 DE 7	Rouyn-Noranda	Huskies	1	1	0	5	4	1	0	21	12	8	Shawinigan		
		TOTAL				4	4	0	20	16	4		88	31	32		2016 CHAMPIONS	

HISTOIRE ET RECORDS | STATS | *HISTORY & RECORDS*

HUSKIES — ROUYN-NORANDA

FRANCHISE . . . MONTRÉAL - 1972

FICHE SÉRIES ÉLIMINATOIRES / PLAYOFFS RECORD

CM: CHAMPIONS - Coupe Memorial / Cup

SAISON *SEASON*	EXCLI SÉRIES *OUT P SERIES*	TYPE *TYPE*	VILLE *CITY*	NOM D'ÉQUIPE *TEAM NAME*	SJ *SP*	SG *SW*	SP *SL*	PJ *GP*	V *W*	D *L*	N *T*	BP *GF*	BC *GA*	PTS *PTS*	ADVERSAIRE(S) *OPPONENT(S)*	CHAMPIONS SERIES *PLAYOFF CHAMPIONS*	FINALISTES LHJMQ *QMJHL FINALISTS*
2016-17	1/8 FINALE	4 DE 7	Rouyn-Noranda	Huskies	1	1	0	6	4	2	0	21	17	8	Halifax		
2016-17	1/4 FINALE	4 DE 7	Rouyn-Noranda	Huskies	1	0	1	7	3	4	0	25	23	6	Chicoutimi		
	TOTAL				2	1	1	13	7	6	0	46	40	14			
2017-18	1/8 FINALE	4 DE 7	Rouyn-Noranda	Huskies	1		1	7	3	4	0	20	16	6	Sherbrooke		
2018-19	1/8 FINALE	4 DE 7	Rouyn-Noranda	Huskies	1	1		6	4	2	0	30	14	8	Shawinigan		
2018-19	1/4 FINALE	4 DE 7	Rouyn-Noranda	Huskies	1	1		4	4	0	0	21	3	8	Victoriaville		
2018-19	1/2 FINALE	4 DE 7	Rouyn-Noranda	Huskies	1	1		4	4	0	0	20	9	8	Rimouski		
2018-19	FINALE	4 DE 7	Rouyn-Noranda	Huskies	1	1		6	4	2	0	25	17	8	Halifax		
2018-19	TOTAL				4	4	0	20	16	4	0	96	43	32		CM 2019 CHAMPIONS	
2019-20	COVID-19		Rouyn-Noranda	Huskies													
2020-21	1/8 FINALE	3 DE 5	Rouyn-Noranda	Huskies	1	0	1	3	0	3	0	5	10	0	Victoriaville		
2021-22	1/8 FINALE	3 DE 5	Rouyn-Noranda	Huskies	1	0	1	3	0	3	0	4	11	0	Shawinigan		
2022-23	1/8 FINALE	4 DE 7	Rouyn-Noranda	Huskies	1	1		5	4	1	0	24	15	8	Shawinigan		
2022-23	1/4 FINALE	4 DE 7	Rouyn-Noranda	Huskies	1		1	4	0	4	0	4	23	0	Gatineau		
2022-23	TOTAL		Rouyn-Noranda	Huskies	2	1	1	9	4	5	0	28	38	8			
2023-24	1/8 FINALE	4 DE 7	Rouyn-Noranda	Huskies	1	1		5	4	1		22	10	8	Gatineau		
2023-24	1/4 FINALE	4 DE 7	Rouyn-Noranda	Huskies	1		1	5	1	4		20	24	2	Victoriaville		
	TOTAL				2	1	1	10	5	5		42	34	10			
2024-25	1/8 FINALE	4 DE 7	Rouyn-Noranda	Huskies	1	1	0	5	4	1	0	19	10	8	Gatineau		
2024-25	1/4 FINALE	4 DE 7	Rouyn-Noranda	Huskies	1	1	0	4	4	0	0	18	3	8	Halifax		
2024-25	1/2 FINALE	4 DE 7	Rouyn-Noranda	Huskies	1	0	1	4	0	4	0	10	15	0	Moncton		
2024-25	TOTAL				3	2	1	13	8	5	0	47	28	16			
2025-26	1/8 FINALE	4 DE 7	Rouyn-Noranda	Huskies	1	1	0	7	4	3	0	24	14	8	Gatineau		
2025-26	1/4 FINALE	4 DE 7	Rouyn-Noranda	Huskies	1	1	0	4	4	0	0	21	12	8	Shawinigan		
2025-26	1/2 FINALE	4 DE 7	Rouyn-Noranda	Huskies	1	0	1	6	2	4	0	15	23	4	Chicoutimi		
2025-26	TOTAL				3	2	1	17	10	7	0	60	49	20			
TOTAL EQUIPE / TEAM			**Rouyn-Noranda**	**Huskies**	**54**	**29**	**25**	**269**	**136**	**133**	**0**	**967**	**902**	**272**			
TOTAL FRANCHISE			**Rouyn-Noranda**	**Huskies**	**88**	**45**	**43**	**455**	**222**	**231**	**2**	**1760**	**1723**	**446**			

CHAMPIONS **2018.19**

Coupe Memorial / ***Memorial Cup***

G **Samuel Harvey**

A/F **Rafaël Harvey-Pinard**
Capitaine des Huskies / *Huskies' Captain*

A/F **Peter Abbandonato**

D **Jacob Neveu**



SEA DOGS

COULEURS Bleu, noir, gris / *Blue, black, grey* ***COLOURS***

SAINT JOHN

ADRESSE + TÉLÉPHONE / ***ADDRESS & PHONE***
99, Station Street, Suite 200
Saint John, NB, E2L 4X4
tél.: (506) 657-3647
téléc.: 506-696-0611

COURRIEL / ***EMAIL***
info@sjseadogs.com

SITE INTERNET / ***WEBSITE*** www.sjseadogs.com

ARÉNA DE L'ÉQUIPE / ***TEAM ARENA***

TD Station

99, Station Street
Saint John, NB, E2L 4X4

Construction (année / *year*)...	1993
Dimension (patinoire / *rink*) ...	200 x 85
Capacité assise / *Seating Capacity...*	5990
Capacité totale / *Total Capacity...*	6190

PERSONNEL DE L'ÉQUIPE / *TEAM STAFF*

Scott McCain
Représentant du membre
Owner & Chief Executive Officer

Trevor Georgie
Président, directeur général et représentant substitut
President, General Manager & Alternate Member

Jim Hulton
Entraîneur-chef
Head Coach

Kyle MacDonald
Directeur des opérations hockey et entraîneur adjoint
Director, Hockey Operations & Assistant Coach

Guy Girouard
Entraîneur-adjoint
Assistant Coach & Hockey Administration

Daniel Nikandrov
Entraîneur-adjoint *Assistant Coach*

Jeff Kelly
Thérapeute du sport *Head Athletic Therapist*

Gillian Gilmore
Thérapeute Adjointe *Assistant Athletic Therapist*

Mike Fines
Gérant de l'équipement *Head Equipment Manager*

Griffin Crossman *Assistant Equipment Manager*
Gérant de l'équipement adjoint

Harrison Seaward *Assistant Equipment Manager*
Gérant de l'équipement adjoint

Terry Blizzard Strength & Conditioning Coach
Entraîneur du conditionnement physique

Dr. Neil Manson
Médecin Team Doctor

Rick Walsh
Directeur Financier *Chief Financial Officer*

Mike Harroun
Directeur des partenariats *Director, Partnerships*

Andy Childs
Directeur des partenariats *Director, Partnerships*

Jared McGuirk *Associate Dir., Ticket Sales & Service*
Directeur adjoint, Ventes des billets et service

Jake McNeil *Associate Dir., Business Operations*
Directeur adjoint, Opérations

Graham Wallace
Directeur adjoint, Partenariats et Activations
Associate Director, Partnerships & Activations

Bryer MacPherson
Responsable, Marketing et communications
Manager, Marketing & Communications

Patrick Musico
Responsable, Production vidéo et contenu
Manager, Video & Content Production

Christian Comella
Gestionnaire de comptes, Ventes des billets et service
Account Executive, Ticket Sales & Service

Shelley Rinehart
Conseillère pédagogique
Academic Advisor

Robert McDevitt
Superviseur des officiels mineurs
Supervisor of Off-Ice Officials

ALIGNEMENT DE L'ÉQUIPE / *TEAM ROSTER*

SAISON 2026-27

Alexis Joseph

# / *#*	NOM / *NAME*	LNH / *NHL*	POS / *POS*	REC / *RKI*	D.Naiss. / *Birthdate*
31	Meloche, Samuel	BUF	G		2007-07-22
37	Courchesne, Rafaël		G		2008-08-21
5	Chartrand, Cameron		D		2008-03-03
7	Dunlap, Jesse		D	*	2009-03-16
8	Rozzi, Dylan		AG/LW		2008-03-08
9	Donovan, Alexander		AD/RW		2007-04-08
10	Morin, Zachary		AG/LW		2007-01-25
12	Howard, Ryan		AG/LW		2008-01-13
13	Drabczynski, Oskar		D		2008-02-13
17	Glance, Jamie		AD/RW	*	2008-09-23
18	Williams, Lawrence		D	*	2010-03-02
19	Joseph, Alexis		C		2009-06-16
21	Cancik, Matyas		C	*	2009-06-13
23	Seymour, Jabez		AD/RW		2007-07-27
25	Roop, Logan		AG/LW		2007-02-19
26	Damphousse, Bo		D		2007-10-21
27	Charbonneau, Thomas		D		2009-06-10
28	Gauthier, Alexis		C		2007-03-08
71	Duhamel, Olivier		D		2007-11-22
72	Lanthier, Julien		D		2006-02-06
76	Delarosbil, Brandon		D		2008-06-18
86	Groulx, Olivier		C		2007-07-25
92	Lemieux, Olivier		AD/RW		2006-11-27
98	Ozogany, Oliver		AG/L	*	2009-01-16

ALIGNEMENT COMPLET
https://chl.ca/lhjmq/roster/8/214
FULL ROSTER
https://chl.ca/lhjmq/en/roster/8/214

COUVERTURE MÉDIATIQUE / *MEDIA COVERAGE*

Scott Briggs, Telegraph-Journal

Jamie Tozer, Station Nation

HISTOIRE ET RECORDS | STATS | *HISTORY & RECORDS*

SEA DOGS — SAINT JOHN

CHAMPIONNATS MAJEURS / *MAJOR CHAMPIONSHIPS*

COUPE MEMORIAL / *CUP*

2011 | 2022

TOURNOI - Ligue canadienne de hockey
TOURNAMENT - Canadian Hockey League
Gagnant de la finale / *Winning team -Finals*

COUPE DU PRESIDENT / *CUP* (1970=>2022)
TROPHÉE GILLES-COURTEAU / *TROPHY* (2023...)

2011 | 2012 | 2017

SÉRIES - Ligue de hockey junior majeur du Québec
PLAYOFFS - Quebec Major Junior Hockey League
Gagnant de la finale / *Winning team -Finals*

TROPHÉE JEAN-ROUGEAU / TROPHY

2009.10 | 2010.11
2011.12 | 2016.17

SAISON - Ligue de hockey junior majeur du Québec
SEASON - Quebec Major Junior Hockey League
#1 - classement général / *General Standings*

RECORDS D'ÉQUIPE - EN UNE SAISON / *TEAM RECORDS - ONE SEASON*

EQUIPE / *TEAM*		JOUEURS / *PLAYERS*		GARDIENS / *GOALTENDERS*	
POINTS		**POINTS**		**VICTOIRES** / *WINS*	
119	2010.11	116		37	
		Dufour, William	2021.22	Corbeil, Mathieu	2011.12
VICTOIRES / *WINS*		**BUTS** / *GOALS*		**MOYENNE BC** / *GAA*	
58	2010.11	56		2.22	
		Dufour, William	2021.22	DeSerres, Jacob	2010.11
BUTS POUR / *GOALS FOR*		**AIDES** / *ASSISTS*		**BLANCHISSAGES** / *SHUTOUTS*	
324	2010.11	70		6	
		Lawrence, Josh	2021.22	Corbeil, Mathieu	2011.12
BUTS CONTRE / *GOALS AGAINST*		**POINTS - DEF.**		**% D'ARRÊTS** / *SAVES %*	
165	2010.11	58		.916	
		Villeneuve, William	2019.20	DeSerres, Jacob	2010.11
SÉQ. VICTOIRES / *WINS STREAK*					
22	2009.10				

CHANDAILS RETIRÉS / *RETIRED JERSEYS*

#	NOM / *NAME*			DATE DE L'HONNEUR / *DATE - HONOR RECEIVED*
4	LAFLEUR, Guy (QUE)	T	L	2021-10-28
87	CROSBY, Sidney (RIM)	T	L	2019-09-27

... Aucun retrait
... *No retirement*

L : Retiré par la LHJMQ / *Retired by the QMJHL*
T : Temple de la renommée LHJMQ / *QMJHL Hall of Fame*

RL : Record LHJMQ / *QMJHL Record*
RF : Record franchise / *Franchise Record*
RF-D : Record franchise (DEF) / *Franchise Record (DEF)*

Thomas Chabot | 2017
23 | **Points** - Séries
RF-D | *Playoffs*

MULTI-RECORDS !
2009>>2013

Jonathan Huberdeau

S.rég. / *Reg.S.*		À VIE / LIFETIME	Séries / *Playoffs*	
	195	parties / *games*	55	
RF	257	points / *points*	69	
	104	buts / *goals*	37	RF
	153	aides / *assists*	32	
RL	16	buts en fusillade / *Shootout goals*	...	
	16	buts gagnants / *game-winning goals*	7	RF

TOUTE L' HISTOIRE DE LA FRANCHISE
JOUEURS/GARDIENS/ENTRAÎNEURS ... sur www.lhjmq-records.qc.ca
CONSULTEZ... https://lhjmq-records.qc.ca/franchises/17/histoire

ENTIRE HISTORY OF THE FRANCHISE
LIST OF PLAYERS / GOALTENDERS / COACHES ... *in www.lhjmq-records.qc.ca*
CLICK... *https://lhjmq-records.qc.ca/en/franchises/17/history*

HISTOIRE ET RECORDS | STATS | *HISTORY & RECORDS*

SEA DOGS — SAINT JOHN

FRANCHISE . . . SAINT JOHN - 2005

FICHE SAISON RÉGULIÈRE / REGULAR SEASON RECORD

SAISON	# LG	DIVISION	#DIV	VILLE	NOM D'ÉQUIPE	PJ	V	D	N	BP	BC	PTS	%VIC
SEASON	*# LG*	*DIVISION*	*#DIV*	*CITY*	*TEAM NAME*	*GP*	*W*	*L*	*T*	*GF*	*GA*	*PTS*	*WIN%*
2005-06	17	Est	8dv	Saint John	Sea Dogs	70	15	55	0	174	325	38	.214
2006-07	18	Est	8dv	Saint John	Sea Dogs	70	20	50	0	209	337	43	.286
2007-08	5	Est	2dv	Saint John	Sea Dogs	70	41	29	0	265	238	89	.586
2008-09	9	Atlantique	3dv	Saint John	Sea Dogs	68	34	34	0	222	232	72	.500
2009-10	1	Atlantique	1dv	Saint John	Sea Dogs	68	53	15	0	309	187	109	.779
2010-11	1	Maritimes	1dv	Saint John	Sea Dogs	68	58	10	0	324	165	119	.853
2011-12	1	Maritimes	1dv	Saint John	Sea Dogs	68	50	18	0	298	180	103	.735
2012-13	16	Maritimes	5dv	Saint John	Sea Dogs	68	23	45	0	173	271	47	.338
2013-14	17	Maritimes	6dv	Saint John	Sea Dogs	68	19	49	0	165	255	43	.279
2014-15	10	Maritimes	3dv	Saint John	Sea Dogs	68	32	36	0	237	241	74	.471
2015-16	5	Maritimes	1dv	Saint John	Sea Dogs	68	42	26	0	258	222	90	.618
2016-17	1	Maritimes	1dv	Saint John	Sea Dogs	68	48	20	0	287	180	102	.706
2017-18	18	Maritimes	6dv	Saint John	Sea Dogs	68	14	54	0	181	301	39	.206
2018-19	17	Maritimes	5dv	Saint John	Sea Dogs	68	13	55	0	169	364	32	.191
2019-20	11	Maritimes	4dv	Saint John	Sea Dogs	64	30	34	0	226	280	61	.469
2020-21	11	Maritimes	3dv	Saint John	Sea Dogs	33	15	18	0	138	136	34	.455
2021-22	3	Maritimes	2dv	Saint John	Sea Dogs	68	47	21	0	311	201	98	.691
2022-23	15	Maritimes	5dv	Saint John	Sea Dogs	68	24	44	0	233	318	54	.353
2023-24	16	Maritimes	6dv	Saint John	Sea Dogs	68	20	48	0	185	293	49	.294
2024-25	17	Maritimes	6dv	Saint John	Sea Dogs	64	21	43	0	154	262	42	.328
2025-26	14	Est	8cf	Saint John	Sea Dogs	64	23	41	0	216	265	51	.359
TOTAL EQUIPE / TEAM				**Saint John**	**Sea Dogs**	**1387**	**642**	**745**	**0**	**4734**	**5253**	**1389**	**.463**
TOTAL FRANCHISE				**Saint John**	**Sea Dogs**	**1387**	**642**	**745**	**0**	**4734**	**5253**	**1389**	**.463**

1 CHAMPIONS - saison régulière / Regular Season

ENTRAÎNEURS-CHEFS / *HEAD COACHES*

SAISON	ENTRAÎNEURS (1 PJ +)
SEASON	*COACHES (1 GP +)*
2005-06	La Rue, Christian
2006-07	Beaulieu, Jacques - Blais, Dwayne
2007-08	Beaulieu, Jacques
2008-09	Beaulieu, Jacques
2009-10	Gallant, Gérard - Kelly, Mike
2010-11	Gallant, Gérard - Kelly, Mike
2011-12	Gallant, Gérard - Kelly, Mike
2012-13	Kelly, Mike - Yates, Ross
2013-14	Kelly, Mike - Yates, Ross
2014-15	Yates, Ross
2015-16	Flynn, Danny
2016-17	Flynn, Danny
2017-18	Dixon, Josh - Cowan, Jeff
2018-19	Dixon, Josh - Cowan, Jeff
2019-20	Dixon, Josh - Cowan, Jeff
2020-21	Gilbert, Greg
2021-22	Dwyer, Gordie – Crickard,T - (**MacDougall, Gardiner: CP_MEM**)
2022-23	Crickard, Travis
2023-24	Crickard, Travis - Hansen, Jeff
2024-25	Crickard, Travis - Hansen, Jeff
2025-26	Crickard, Travis - Casey, Brian

C H A M P I O N S

Coupe Memorial / *Memorial Cup*

2022

Saint John Sea Dogs

HISTOIRE ET RECORDS | STATS | *HISTORY & RECORDS*

SEA DOGS — SAINT JOHN

FRANCHISE . . . SAINT JOHN - 2005

FICHE SÉRIES ÉLIMINATOIRES / PLAYOFFS RECORD

CM: CHAMPIONS - Coupe Memorial / Cup

SAISON / *SEASON*	EXCLI OUT P	SÉRIES / *SERIES*	TYPE / *TYPE*	VILLE / *CITY*	NOM D'ÉQUIPE / *TEAM NAME*	SJ / *SP*	SG / *SW*	SP / *SL*	PJ / *GP*	V / *W*	D / *L*	N / *T*	BP / *GF*	BC / *GA*	PTS / *PTS*	ADVERSAIRE(S) / *OPPONENT(S)*	CHAMPIONS SERIES / *PLAYOFF CHAMPIONS*	FINALISTES LHJMQ / *QMJHL FINALISTS*
2005-06	*	EXCLUS SÉRIES		Saint John	Sea Dogs	0												
2006-07	*	EXCLUS SÉRIES		Saint John	Sea Dogs	0												
2007-08		1/8 FINALE	4 DE 7	Saint John	Sea Dogs	1	1		4	4	0	0	29	14	8	PEI		
2007-08		1/4 FINALE	4 DE 7	Saint John	Sea Dogs	1	1		6	4	2	0	25	19	8	Acadie-Bathurst		
2007-08		1/2 FINALE	4 DE 7	Saint John	Sea Dogs	1		1	4	0	4	0	13	25	0	Rouyn-Noranda		
2007-08		TOTAL				3	2	1	14	8	6	0	67	58	16			
2008-09		1/8 FINALE	4 DE 7	Saint John	Sea Dogs	1		1	4	0	4	0	11	21	0	Cape Breton		
2009-10		1/8 FINALE	4 DE 7	Saint John	Sea Dogs	1	1		5	4	1	0	23	12	8	P.E.I.		
2009-10		1/4 FINALE	4 DE 7	Saint John	Sea Dogs	1	1		4	4	0	0	24	8	8	Gatineau		
2009-10		1/2 FINALE	4 DE 7	Saint John	Sea Dogs	1	1		6	4	2	0	27	15	8	Victoriaville		
2009-10		FINALE	4 DE 7	Saint John	Sea Dogs	1		1	6	2	4	0	18	32	4	Moncton		
2009-10		TOTAL				4	3	1	21	14	7	0	92	67	28			2010 FINALISTES
2010-11		1/8 FINALE	4 DE 7	Saint John	Sea Dogs	1	1		4	4	0		26	2	8	Cape Breton		
2010-11		1/4 FINALE	4 DE 7	Saint John	Sea Dogs	1	1		5	4	1	0	20	13	8	Victoriaville		
2010-11		1/2 FINALE	4 DE 7	Saint John	Sea Dogs	1	1		4	4	0	0	20	12	8	Lewiston		
2010-11		FINALE	4 DE 7	Saint John	Sea Dogs	1	1		6	4	2	0	18	12	8	Gatineau		
2010-11		TOTAL				4	4	0	19	16	3	0	84	39	32		CM 2011 CHAMPIONS	
2011-12		1/8 FINALE	4 DE 7	Saint John	Sea Dogs	1	1		4	4	0	0	8	34	8	Cape Breton		
2011-12		1/4 FINALE	4 DE 7	Saint John	Sea Dogs	1	1		4	4	0	0	29	10	8	Baie-Comeau		
2011-12		1/2 FINALE	4 DE 7	Saint John	Sea Dogs	1	1		5	4	1	0	20	13	8	Chicoutimi		
2011-12		FINALE	4 DE 7	Saint John	Sea Dogs	1	1		4	4	0	0	20	8	8	Rimouski		
2011-12		TOTAL		Saint John	Sea Dogs	4	4	0	17	16	1	0	77	65	32		2012 CHAMPIONS	
2012-13		1/8 FINALE	4 DE 7	Saint John	Sea Dogs	1		1	4	0	4	0	4	25	0	Halifax		
2013-14	*	EXCLUS SÉRIES		Saint John	Sea Dogs	0												
2014-15		1/8 FINALE	4 DE 7	Saint John	Sea Dogs	1		1	5	1	4	0	15	22	2	Baie-Comeau		
2015-16		1/8 FINALE	4 DE 7	Saint John	Sea Dogs	1	1	0	5	4	1	0	22	13	8	Acadie-Bathurst		
2015-16		1/4 FINALE	4 DE 7	Saint John	Sea Dogs	1	1	0	7	4	3	0	25	23	8	Cape Breton		
2015-16		1/2 FINALE	4 DE 7	Saint John	Sea Dogs	1	0	1	5	1	4	0	16	29	2	Shawinigan		
		TOTAL				3	2	1	17	9	8		63	65	18			
2016-17		1/8 FINALE	4 DE 7	Saint John	Sea Dogs	1	1	0	4	4	0	0	22	8	8	Rimouski		
2016-17		1/4 FINALE	4 DE 7	Saint John	Sea Dogs	1	1	0	4	4	0	0	20	6	8	Val-d'Or		
2016-17		1/2 FINALE	4 DE 7	Saint John	Sea Dogs	1	1	0	6	4	2	0	24	13	8	Chicoutimi		
2016-17		FINALE	4 DE 7	Saint John	Sea Dogs	1	1	0	4	4	0	0	17	4	8	Chicoutimi		
		TOTAL				4	4	0	18	16	2	0	83	31	32		2017 CHAMPIONS	
2017-18	*	EXCLUS SÉRIES		Saint John	Sea Dogs	0					0							
2018-19	*	EXCLUS SÉRIES		Saint John	Sea Dogs	0					0							
2019-20		COVID-19		Saint John	Sea Dogs													
2020-21		MARITIMES_NB_Tou	T_RON	Saint John	Sea Dogs	1	0	1	6	3	3	0	28	24	6	Acadie-Bathurst, Moncton		
2021-22		1/8 FINALE	3 DE 5	Saint John	Sea Dogs	1	0	1	5	2	3	0	13	12	4	Rimouski		CM 2022 CHAMPIONS
2022-23		1/8 FINALE	4 DE 7	Saint John	Sea Dogs	1		1	5	1	4	0	5	30	2	Gatineau		
2023-24		1/8 FINALE	4 DE 7	Saint John	Sea Dogs	1		1	4	0	4		8	25	0	Drummondville		
2024-25	*	EXCLUS SÉRIES		Saint John	Sea Dogs	0					0							
2025-26		1/8 FINALE	4 DE 7	Saint John	Sea Dogs	1	0	1	4	0	4	0	6	21	0	Moncton		
TOTAL FRANCHISE				**Saint John**	**Sea Dogs**	**30**	**19**	**11**	**143**	**86**	**57**	**0**	**556**	**505**	**172**			

CATARACTES

COULEURS Bleu marine, blanc, jaune
Navy blue, white, yellow **COLOURS**

SHAWINIGAN

ADRESSE + TÉLÉPHONE
ADDRESS & PHONE

1, rue Jacques-Plante, C.P. 2
Shawinigan, Qc, G9N 0B7
tél.: (819) 537-6327
téléc.: (819) 537-3538

COURRIEL
EMAIL

cats@cataractes.qc.ca

Billets par internet : www.ovation.qc.ca

SITE INTERNET
WEBSITE

www.cataractes.qc.ca

ARÉNA DE L'ÉQUIPE
TEAM ARENA

Centre Gervais Auto

1, rue Jacques-Plante
Shawinigan, Qc, G9N 0B7

Construction (année / *year*)...	2008
Dimension (patinoire / *rink*) ...	200 x 85
Capacité assise / *Seating Capacity...*	4350
Capacité totale / *Total Capacity...*	4550

PERSONNEL DE L'ÉQUIPE
TEAM STAFF

Roger Lavergne
Président et représentant du membre
President and Member Representative

Eric Piché
Représentant du membre substitut
Alternate Member Representative

Martin Mondou
Directeur-gérant — *General Manager*

Mario Carrière
Directeur-gérant adjoint et recruteur-chef
Assistant GM & Head Scout

Daniel Renaud
Entraîneur en chef — *Head Coach*

Zach Gillam
Dean Lygitsakos
Michaël Bournival
Sébastien Lemay
Entraîneurs-adjoints — *Assistant Coaches*

Steve Mongrain
Entraîneur des gardiens
Goaltending Coach

Tristan Mondou
Entraîneur vidéo
Video Coach

Maxime Dessureault
Thérapeute du sport
Sport Athletic Therapist

Jacob Gavillet
Gérant de l'équipement
Equipment Manager

Dr. Daniel Gélinas
Médecin — *Physician*

Steve Turcotte
Directeur général exécutif
Executive General Manager

Nino Mancuso
Directeur des opérations et événements
Director, Operations and Events

Olivier Caron
Directeur adjoint, communications
Assistant Director, Communications

Marie-Hélène Séguin
Adjointe admin. et directrice opérations/billetterie
Administrative Ass. & Director of Operations/Ticketing

Josée Arcand
Billetterie — *Ticket office*

Stéphane Déry
Directeur des concessions alimentaires
Director, Food Concessions

Mélanie Durou
Conseillère pédagogique — *Academic Advisor*

Martin Gélinas
Responsable des marqueurs officiels
Head of Official Scorers

Réjean Provencher
Responsable des statisticiens
Head of statisticians

Vincent Létournreau
Photographe
Photographer

ALIGNEMENT DE L'ÉQUIPE
TEAM ROSTER

SAISON 2026-27

Chad Lygitsakos

#	NOM / *NAME*	LNH / *NHL*	POS / *POS*	REC / *RKI*	D.Naiss. / *Birthdate*
32	Jackson, Kamden		G	*	2009-03-04
40	Boucher, Philippe		G		2007-04-02
2	Boyer, Samuel		AG/LW		2008-02-25
5	Collette, Noah		D		2007-10-09
10	Yared, William		AD/RW		2008-01-21
11	Branton, Maxwell		C		2009-04-12
13	Dumais, Louis-Émile		C	*	2009-05-19
15	Novozhilov, Petr		D	*	2009-09-15
23	Faucher, Eliot		D	*	2010-02-18
29	Ouellet, Nathan		AD/RW	*	2009-02-27
37	Bergeron, Frédéric		C		2009-04-15
44	Charron, Olivier		C		2009-10-02
59	Fréchette, Ludovic		D	*	2008-12-17
71	Corso, Benjamin		D	*	2009-03-28
72	Lygitsakos, Chad		C		2008-01-21
77	Fortin, Alexis		D		2007-10-04
78	Shtyrkhunov, Vladimir		D	*	2009-01-15
81	Chartier, Simon		AG/L	*	2009-10-03
86	Lemieux, Pierre-Alexandre		C	*	2010-10-27
92	Desrochers, Malik		AD/RW	*	2009-06-01
93	Laframboise, Dylan		AD/RW		2008-08-30
95	Bergeron, Julien		AG/L	*	2010-04-12
96	Dupuis, Kody		C		2006-02-09
97	Ovlkhovik, Gleb		AG/L	*	2009-02-19
98	Prud'homme, Jonathan		D		2007-01-27

ALIGNEMENT COMPLET
https://chl.ca/lhjmq/roster/13/214
FULL ROSTER
https://chl.ca/lhjmq/en/roster/13/214

COUVERTURE MÉDIATIQUE
MEDIA COVERAGE

Claude Boucher, Descripteur / Play-by-Play
Steve Turcotte, Analyste radio / *Radio Analyst*
Diffuseur officiel (radio) / *Official Radio Broadcaster*
106,9 FM

Olivier Croteau
Photographe / *Photographer*

Jonathan Roberge, Radio-Canada
Matthew Vachon, Le Nouvelliste
Jonathan Cossette, Hebdo du St-Maurice
Étienne Rivard, 106,9

HISTOIRE ET RECORDS | STATS | *HISTORY & RECORDS*

CATARACTES — SHAWINIGAN

CHAMPIONNATS MAJEURS / *MAJOR CHAMPIONSHIPS*

COUPE MEMORIAL / *CUP*
2012
TOURNOI - Ligue canadienne de hockey
TOURNAMENT - Canadian Hockey League
Gagnant de la finale / *Winning team -Finals*

COUPE DU PRESIDENT / *CUP* (1970=>2022)
TROPHÉE GILLES-COURTEAU / *TROPHY* (2023...)
2022
SÉRIES - Ligue de hockey junior majeur du Québec
PLAYOFFS - Quebec Major Junior Hockey League
Gagnant de la finale / *Winning team -Finals*

TROPHÉE JEAN-ROUGEAU / TROPHY
1984.85 **2000.01**
SAISON - Ligue de hockey junior majeur du Québec
SEASON - Quebec Major Junior Hockey League
#1 - classement général / *General Standings*

RECORDS D'ÉQUIPE - EN UNE SAISON / *TEAM RECORDS - ONE SEASON*

EQUIPE / *TEAM*		JOUEURS / *PLAYERS*		GARDIENS / *GOALTENDERS*	
POINTS		**POINTS**		**VICTOIRES / *WINS***	
116	2000.01	200		42	
		Lefebvre, Patrice	1987.88	Cloutier, Frédéric	2000.01
VICTOIRES / *WINS*		**BUTS / *GOALS***		**MOYENNE BC / *GAA***	
54	2000.01	94		2.40	
		Lebeau, Stephan	1987.88	Lavallée, Charles-Antoine	2021.22
BUTS POUR / *GOALS FOR*		**AIDES / *ASSISTS***		**BLANCHISSAGES / *SHUTOUTS***	
408	1986.87	136		6	
		Lefebvre, Patrice	1987.88	Cloutier, Frédéric	2000.01
BUTS CONTRE / *GOALS AGAINST*		**POINTS - DEF.**		**% D'ARRÊTS / *SAVES %***	
179	2011.12	109		.921	
		Bock, Daniel	1988.89	Ellis, Julien	2004.05
SÉQ. VICTOIRES / *WINS STREAK*					
15	2008.09				

RF : Record de franchise / *Franchise Record*

RF-D : Record de franchise (DEF) / *Franchise Record (DEF)*

CHANDAILS RETIRÉS / *RETIRED JERSEYS*

#	NOM / *NAME*			DATE DE L'HONNEUR / *DATE - HONOR RECEIVED*
4	LAFLEUR, Guy (QUE)	T	L	2021-10-28
87	CROSBY, Sidney (RIM)	T	L	2019-09-27
7	Brière, Michel	Bruins		nd/*na*
14	Plouffe, Benoit	Dynamos		1975-03-12
17	Lefebvre, Patrice	Cataractes	T	1991-09-13
18	Giguère, Marcel	Cataractes		1984-03-16
26	Bergeron, Dean	Cataractes		1987-12-11
27	Lebeau, Stephan	Cataractes	T	1998 - DEC.
33	Lalime, Patrick	Cataractes		2009-01-22
21	Bergeron, Marc-André	Cataractes		2010-02-26
19	Robidas Stéphane	Cataractes	T	2011-09-10
9	Momesso, Sergio	Cataractes		2012-10-21
16	Dupuis, Pascal	Cataractes		2017-02-04
1	Gosselin, Mario	Cataractes		2018-12-15
50	Pominville, Jason	Cataractes		2024-01-27
41	M-Burrows, Alexandre	Cataractes		2026-03-06
E/C	Dolbec, Claude	Bruins		nd/*na*
E/C	Racette, Ron	Cataractes		nd/*na*
E/C	Lapointe, Ron	Cataractes	T	nd/*na*

E/C : ENTRAÎNEUR HONORÉ / *HONORED COACH*
L : Retiré par la LHJMQ / *Retired by the QMJHL*
T : Temple de la renommée LHJMQ / *QMJHL Hall of Fame*

Mathieu Chouinard — **1996>>2000**
avec les / *with...* Cataractes

186	...	parties / *games*	RF
104	...	victoires / *wins*	RF
11	...	blanchissages / *shutouts*	RF
3.03	...	moyenne, buts alloués / *GAA*	
.900	...	% d'arrêts / *Save %*	

1998.99 — Joueur le plus utile - LHJMQ / *Most valuable player - QMJHL*
Trophée Michel-Brière *Trophy*



Stéphane Robidas
1993>>1997
À VIE - *LIFETIME (S.Reg. / Reg.S.)*

272	matchs / *games*	
63	buts / *goals*	
182	passes / *assists*	
245	points / *points*	RF-D



TOUTE L' HISTOIRE DE LA FRANCHISE
JOUEURS/GARDIENS/ENTRAÎNEURS ... sur www.lhjmq-records.qc.ca
CONSULTEZ... https://lhjmq-records.qc.ca/franchises/18/histoire

ENTIRE HISTORY OF THE FRANCHISE
LIST OF PLAYERS / GOALTENDERS / COACHES ... in www.lhjmq-records.qc.ca
CLICK... https://lhjmq-records.qc.ca/en/franchises/18/history

HISTOIRE ET RECORDS | STATS | *HISTORY & RECORDS*

CATARACTES

SHAWINIGAN

FRANCHISE . . . SHAWINIGAN - 1969

FICHE SAISON RÉGULIÈRE / REGULAR SEASON RECORD

SAISON	# LG	DIVISION	#DIV	VILLE	NOM D'ÉQUIPE	PJ	V	D	N	BP	BC	PTS	%VIC
SEASON	*# LG*	*DIVISION*	*#DIV*	*CITY*	*TEAM NAME*	*GP*	*W*	*L*	*T*	*GF*	*GA*	*PTS*	*WIN%*
1969-70	2	Est	2dv	Shawinigan	Bruins	56	36	19	1	318	254	73	.652
1970-71	2	aucune		Shawinigan	Bruins	62	38	23	1	301	256	77	.621
1971-72	5	aucune		Shawinigan	Bruins	61	34	24	3	290	208	71	.582
1972-73	4	aucune		Shawinigan	Bruins	64	34	28	2	301	278	70	.547
TOTAL EQUIPE / TEAM				**Shawinigan**	**Bruins**	**243**	**142**	**94**	**7**	**1210**	**996**	**291**	**.599**
1973-74	7	Est	3dv	Shawinigan	Dynamos	70	30	37	3	347	402	63	.450
1974-75	10	Est	5dv	Shawinigan	Dynamos	72	16	45	11	324	462	43	.299
1975-76	10	Est	5dv	Shawinigan	Dynamos	72	9	59	4	254	554	22	.153
1976-77	9	F-Dilio	4dv	Shawinigan	Dynamos	72	18	42	12	265	357	48	.333
1977-78	10	F-Dilio	5dv	Shawinigan	Dynamos	72	3	65	4	258	687	10	.069
TOTAL EQUIPE / TEAM				**Shawinigan**	**Dynamos**	**358**	**76**	**248**	**34**	**1448**	**2462**	**186**	**.260**
1978-79	8	F-Dilio	5dv	Shawinigan	Cataractes	72	24	43	5	310	424	53	.368
1979-80	7	F-Dilio	5dv	Shawinigan	Cataractes	72	28	35	9	314	339	65	.451
1980-81	6	F-Dilio	4dv	Shawinigan	Cataractes	72	34	34	4	325	321	72	.500
1981-82	5	aucune		Shawinigan	Cataractes	64	35	27	2	349	278	72	.563
1982-83	2	F-Dilio	1dv	Shawinigan	Cataractes	70	52	16	2	406	234	106	.757
1983-84	3	F-Dilio	1dv	Shawinigan	Cataractes	70	37	33	0	329	287	74	.529
1984-85	1	F-Dilio	1dv	Shawinigan	Cataractes	68	48	19	1	384	255	98	.713
1985-86	8	F-Dilio	4dv	Shawinigan	Cataractes	72	32	38	2	353	361	66	.458
1986-87	3	F-Dilio	2dv	Shawinigan	Cataractes	70	38	26	6	408	335	82	.586
1987-88	7	F-Dilio	4dv	Shawinigan	Cataractes	70	30	37	3	387	381	63	.450
1988-89	8	aucune		Shawinigan	Cataractes	70	31	35	4	318	321	66	.471
1989-90	4	aucune		Shawinigan	Cataractes	70	38	30	2	328	275	78	.557
1990-91	9	F-Dilio	4dv	Shawinigan	Cataractes	70	27	40	3	261	289	57	.407
1991-92	5	F-Dilio	2dv	Shawinigan	Cataractes	70	37	27	6	279	273	80	.571
1992-93	11	F-Dilio	5dv	Shawinigan	Cataractes	70	19	46	5	262	357	43	.307
1993-94	7	F-Dilio	4dv	Shawinigan	Cataractes	72	36	31	5	316	313	77	.535
1994-95	4	F-Dilio	2dv	Shawinigan	Cataractes	72	40	28	4	325	270	84	.583
1995-96	7	F-Dilio	3dv	Shawinigan	Cataractes	70	35	30	5	289	259	75	.536
1996-97	4	F-Dilio	2dv	Shawinigan	Cataractes	70	41	24	5	277	232	87	.621
1997-98	4	R-Lebel	3dv	Shawinigan	Cataractes	70	40	24	6	262	217	86	.614
1998-99	3	R-Lebel	1dv	Shawinigan	Cataractes	70	44	22	4	275	212	92	.657
1999-00	6	R-Lebel	2 cf	Shawinigan	Cataractes	72	37	30	5	295	257	84	.549
2000-01	1	R-Lebel	1cf	Shawinigan	Cataractes	72	54	12	6	375	192	116	.792
2001-02	2	R-Lebel	1cf	Shawinigan	Cataractes	72	43	24	5	288	200	94	.632
2002-03	12	R-Lebel	7cf	Shawinigan	Cataractes	72	25	39	8	209	249	62	.403
2003-04	5	Ouest	2dv	Shawinigan	Cataractes	70	39	27	4	259	215	88	.586
2004-05	7	Ouest	2dv	Shawinigan	Cataractes	70	31	27	12	199	188	76	.529
2005-06	9	Ouest	5dv	Shawinigan	Cataractes	70	37	33	0	285	278	79	.529
2006-07	16	Telus	9dv	Shawinigan	Cataractes	70	25	45	0	228	301	56	.357
2007-08	12	Telus	6dv	Shawinigan	Cataractes	70	33	37	0	226	241	70	.471
2008-09	2	Telus Centre	2dv	Shawinigan	Cataractes	68	51	17	0	308	183	105	.750
2009-10	10	Telus Centre	3dv	Shawinigan	Cataractes	68	31	37	0	217	240	70	.456
2010-11	7	Telus Ouest	4dv	Shawinigan	Cataractes	68	42	26	0	250	202	87	.618
2011-12	2	Telus Est	1dv	Shawinigan	Cataractes	68	45	23	0	274	179	97	.662
2012-13	17	Telus Est	6dv	Shawinigan	Cataractes	68	15	53	0	154	284	37	.221
2013-14	16	Telus Est	6dv	Shawinigan	Cataractes	68	20	48	0	163	251	49	.294
2014-15	5	Est	3dv	Shawinigan	Cataractes	68	39	29	0	259	214	81	.574
2015-16	4	Est	1dv	Shawinigan	Cataractes	68	44	24	0	281	220	93	.647
2016-17	3	Est	1dv	Shawinigan	Cataractes	68	42	26	0	258	184	90	.618
2017-18	17	Est	6dv	Shawinigan	Cataractes	68	16	52	0	183	298	39	.235
2018-19	16	Centre	4dv	Shawinigan	Cataractes	68	14	54	0	188	347	33	.206
2019-20	12	Centre	4dv	Shawinigan	Cataractes	63	29	34	0	227	245	60	.460
2020-21	5	Est	2dv	Shawinigan	Cataractes	34	21	13	0	125	109	45	.618
2021-22	7	Centre	2dv	Shawinigan	Cataractes	68	40	28	0	235	190	84	.588
2022-23	12	Centre	3dv	Shawinigan	Cataractes	68	29	39	0	209	236	63	.426
2023-24	13	Centre	4dv	Shawinigan	Cataractes	68	30	38	0	195	215	64	.441
2024-25	4	Centre	2dv	Shawinigan	Cataractes	64	38	26	0	253	190	84	.594
2025-26	7	Ouest	4cf	Shawinigan	Cataractes	64	35	29	0	253	214	76	.547
TOTAL EQUIPE / TEAM				**Shawinigan**	**Cataractes**	**3289**	**1651**	**1515**	**123**	**13153**	**12355**	**3558**	**.521**
TOTAL FRANCHISE				**Shawinigan**	**Cataractes**	**3890**	**1869**	**1857**	**164**	**15811**	**15813**	**4035**	**.502**

1 CHAMPIONS - saison régulière / Regular Season

ENTRAÎNEURS-CHEFS / *HEAD COACHES*

SAISON	ENTRAÎNEURS (1 PJ +)
SEASON	*COACHES (1 GP +)*
1969-70	Dolbec, Claude
1970-71	Dolbec, Claude
1971-72	Dolbec, Claude
1972-73	Dolbec, Claude
1973-74	Pronovost, André
1974-75	Thériault, Gerry - Lessard, Roland - Perron, Jean-Paul
1975-76	Dolbec, Claude - Picard, Marc - St-Onge, Jack
1976-77	Picard, Marc
1977-78	Picard, Marc - Canale, Jos - Gélinas, Michel – Boissonneault, Michel
1978-79	Racette, Ron
1979-80	Racette, Ron - Blouin, Pierre-Paul
1980-81	Racette, Ron
1981-82	Racette, Ron
1982-83	Lapointe, Ron - Gélinas, Michel
1983-84	Lapointe, Ron
1984-85	Lapointe, Ron - Vanelli, Frank
1985-86	Grégoire, Jacques - Georges, Michel
1986-87	Grégoire, Jacques - Labonté, Doris
1987-88	Grégoire, Jacques - Francoeur, Denis - Hardy, Joe
1988-89	Hardy, Joe
1989-90	Hardy, Joe - Bissonnette, Daniel
1990-91	Hardy, Joe - Groleau, Alain - Sanscartier, Alain
1991-92	Sanscartier, Alain - Groleau, Alain
1992-93	Sanscartier, Alain - Labonté, Doris
1993-94	Labonté, Doris
1994-95	Labonté, Doris - Pronovost, Jean
1995-96	Pronovost, Jean
1996-97	Francoeur, Denis
1997-98	Francoeur, Denis - Bouchard , Claude
1998-99	Francoeur, Denis - Dejoie, Roger - Tourigny, André
1999-00	Francoeur, Denis
2000-01	Francoeur, Denis
2001-02	Francoeur, Denis
2002-03	Francoeur, Denis
2003-04	Francoeur, Denis
2004-05	Francoeur, Denis
2005-06	Francoeur, Denis - Veilleux, Eric
2006-07	Veilleux, Eric
2007-08	Veilleux, Eric
2008-09	Veilleux, Eric
2009-10	Veilleux, Eric
2010-11	Veilleux, Eric
2011-12	Veilleux, Eric
2012-13	Chalifoux, Denis - Mondou, Martin
2013-14	Bernard, Martin
2014-15	Bernard, Martin
2015-16	Bernard, Martin - Larouche, Steve - Bouchard, Claude
2016-17	Bouchard, Claude - Larouche, Steve
2017-18	Renaud, Daniel
2018-19	Renaud, Daniel - Larouche, Steve
2019-20	Renaud, Daniel - Dwyer, Gordie
2020-21	Choules, Ron
2021-22	Renaud, Daniel
2022-23	Renaud, Daniel – Dupuis, Pascal
2023-24	Renaud, Daniel
2024-25	Renaud, Daniel
2025-26	Renaud, Daniel

HISTOIRE ET RECORDS | STATS | *HISTORY & RECORDS*

CATARACTES — SHAWINIGAN

FRANCHISE . . . SHAWINIGAN - 1969

FICHE SÉRIES ÉLIMINATOIRES / PLAYOFFS RECORD

CM: CHAMPIONS - Coupe Memorial / Cup

SAISON / *SEASON*	EXCLI SÉRIES / *OUT P SERIES*	TYPE / *TYPE*	VILLE / *CITY*	NOM D'ÉQUIPE / *TEAM NAME*	SJ / *SP*	SG / *SW*	SP / *SL*	PJ / *GP*	V / *W*	D / *L*	N / *T*	BP / *GF*	BC / *GA*	PTS / *PTS*	ADVERSAIRE(S) / *OPPONENT(S)*	CHAMPIONS SERIES / *PLAYOFF CHAMPIONS*	FINALISTES LHJMQ / *QMJHL FINALISTS*
1969-70	1/4 FINALE	4 DE 7	Shawinigan	Bruins	1		1	5	1	4	0	15	25	2	Sorel		
1970-71	1/4 FINALE	8 PTS	Shawinigan	Bruins	1	1		5	4	1	0	31	16	8	St-Jérôme		
1970-71	1/2 FINALE	8 PTS	Shawinigan	Bruins	1	1		5	4	0	1	40	18	9	Sherbrooke		
1970-71	FINALE	8 PTS	Shawinigan	Bruins	1		1	5	1	4	0	18	31	2	Québec		
1970-71	TOTAL				3	2	1	15	9	5	1	89	65	19			1971 FINALISTES
1971-72	1/4 FINALE	8 PTS	Shawinigan	Bruins	1	1		4	4	0	0	16	8	8	Sorel		
1971-72	1/2 FINALE	8 PTS	Shawinigan	Bruins	1		1	5	1	4	0	11	17	2	Cornwall		
1971-72	TOTAL				2	1	1	9	5	4	0	27	25	10			
1972-73	1/4 FINALE	4 DE 7	Shawinigan	Bruins	1		1	4	0	4	0	10	17	0	Sherbrooke		
1973-74	1/4 FINALE	4 DE 7	Shawinigan	Bruins	1		1	4	0	4	0	13	35	0	Québec		
TOTAL EQUIPE / TEAM			**Shawinigan**	**Bruins**	**8**	**3**	**5**	**37**	**15**	**21**	**1**	**154**	**167**	**31**			
1974-75	* EXCLUS SÉRIES		Shawinigan	Dynamos	0												
1975-76	* EXCLUS SÉRIES		Shawinigan	Dynamos	0												
1976-77	* EXCLUS SÉRIES		Shawinigan	Dynamos	0												
1977-78	* EXCLUS SÉRIES		Shawinigan	Dynamos	0												
TOTAL EQUIPE / TEAM			**Shawinigan**	**Dynamos**	**0**	**0**	**0**	**0**	**0**	**0**	**0**	**0**	**0**	**0**			
1978-79	1/4 FINALE	8 PTS	Shawinigan	Cataractes	1		1	4	0	4	0	12	27	0	Trois-Rivières		
1979-80	1/4 FINALE	4 DE 7	Shawinigan	Cataractes	1		1	7	3	4	0	24	34	6	Cornwall		
1980-81	1/4 FINALE	4 DE 7	Shawinigan	Cataractes	1		1	5	1	4	0	18	25	2	Chicoutimi		
1981-82	1/4 FINALE	T_RON	Shawinigan	Cataractes	1		1	14	7	7	0	77	61	14	Lav, SC1, Chi, TR, Hul, Mtl, Gra		
1982-83	1/4 FINALE	4 DE 7	Shawinigan	Cataractes	1	1		4	4	0	0	28	10	8	St-Jean		
1982-83	1/2 FINALE	4 DE 7	Shawinigan	Cataractes	1		1	6	2	4	0	23	32	4	Verdun		
1982-83	TOTAL				2	1	1	10	6	4	0	51	42	12			
1983-84	1/4 FINALE	4 DE 7	Shawinigan	Cataractes	1		1	6	2	4	0	24	30	4	Drummondville		
1984-85	1/4 FINALE	4 DE 7	Shawinigan	Cataractes	1	1		4	4	0	0	26	12	8	Québec		
1984-85	1/2 FINALE	4 DE 7	Shawinigan	Cataractes	1		1	5	1	4	0	10	24	2	Verdun		
1984-85	TOTAL				2	1	1	9	5	4	0	36	36	10			
1985-86	1/4 FINALE	5 DE 9	Shawinigan	Cataractes	1		1	5	0	5	0	11	37	0	Hull		
1986-87	1/2 FIN DIV	T_RON	Shawinigan	Cataractes	1	1		8	7	1	0	40	37	14	Chi, Gra, DrV		
1986-87	FIN DIV	4 DE 7	Shawinigan	Cataractes	1		1	6	2	4	0	32	37	4	Chicoutimi		
1986-87	TOTAL				2	1	1	14	9	5	0	72	74	18			
1987-88	1/2 FIN DIV	4 DE 7	Shawinigan	Cataractes	1	1		6	4	2	0	34	22	8	Chicoutimi		
1987-88	FIN DIV	4 DE 7	Shawinigan	Cataractes	1		1	5	1	4	0	15	29	2	Drummondville		
1987-88	TOTAL				2	1	1	11	5	6	0	49	51	10			
1988-89	1/4 FINALE	4 DE 7	Shawinigan	Cataractes	1	1		4	4	0	0	21	9	8	Trois-Rivières		
1988-89	1/2 FINALE	4 DE 7	Shawinigan	Cataractes	1		1	6	2	4	0	23	27	4	Laval		
1988-89	TOTAL				2	1	1	10	6	4	0	44	36	12			
1989-90	1/4 FINALE	4 DE 7	Shawinigan	Cataractes	1		1	6	2	4	0	23	36	4	Laval		
1990-91	1/4 FINALE	4 DE 7	Shawinigan	Cataractes	1		1	6	2	4	0	17	29	4	Chicoutimi		
1991-92	1/4 FINALE	4 DE 7	Shawinigan	Cataractes	1	1		4	4	0	0	22	15	8	Chicoutimi		
1991-92	1/2 FINALE	4 DE 7	Shawinigan	Cataractes	1		1	6	2	4	0	19	25	4	Verdun		
1991-92	TOTAL				2	1	1	10	6	4	0	41	40	12			
1992-93	* EXCLUS SÉRIES		Shawinigan	Cataractes	0												
1993-94	1/8 FINALE	4 DE 7	Shawinigan	Cataractes	1		1	5	1	4	0	23	33	2	Beauport		
1994-95	1/8 FINALE	4 DE 7	Shawinigan	Cataractes	1	1		4	4	0	0	24	13	8	Drummondville		
1994-95	1/4 FINALE	T_RON	Shawinigan	Cataractes	1	1		6	3	3	0	28	29	6	Lav, Bea, Hul, Chi, Gra		
1994-95	1/2 FINALE	4 DE 7	Shawinigan	Cataractes	1		1	5	1	4	0	17	22	2	Laval		
1994-95	TOTAL				3	2	1	15	8	7	0	69	64	16			
1995-96	1/8 FINALE	T_RON	Shawinigan	Cataractes	1		1	6	2	4	0	18	23	4	Vic, Bea, Chi, Rim, Hal		
1996-97	1/4 FD - L-passer	3 DE 5	Shawinigan	Cataractes	0												
1996-97	1/2 FIN DIV	4 DE 7	Shawinigan	Cataractes	1		1	7	3	4	0	27	30	6	Halifax		
1996-97	TOTAL				1	0	1	7	3	4	0	27	30	6			
1997-98	1/4 FIN DIV	4 DE 7	Shawinigan	Cataractes	1		1	6	2	4	0	11	27	4	Val-d'Or		
1998-99	1/4 FD - L-passer	4 DE 7	Shawinigan	Cataractes	0												
1998-99	1/2 FIN DIV	4 DE 7	Shawinigan	Cataractes	1	0	1	6	2	4	0	23	27	4	Hull		
1998-99	TOTAL				1	0	1	6	2	4	0	23	27	4	Hull		
1999-00	1/4 FIN CONF	4 DE 7	Shawinigan	Cataractes	1	1		6	4	2	0	29	18	8	Victoriaville		
1999-00	1/2 FIN CONF	4 DE 7	Shawinigan	Cataractes	1		1	7	3	4	0	26	26	6	Drummondville		
1999-00	TOTAL				2	1	1	13	7	6	0	55	44	14			

HISTOIRE ET RECORDS | STATS | *HISTORY & RECORDS*

CATARACTES — SHAWINIGAN

FRANCHISE . . . SHAWINIGAN - 1969

FICHE SÉRIES ÉLIMINATOIRES / PLAYOFFS RECORD

CM: CHAMPIONS - Coupe Memorial / Cup

SAISON / *SEASON*	EXCLI / *OUT P*	SÉRIES / *SERIES*	TYPE / *TYPE*	VILLE / *CITY*	NOM D'ÉQUIPE / *TEAM NAME*	SJ / *SP*	SG / *SW*	SP / *SL*	PJ / *GP*	V / *W*	D / *L*	N / *T*	BP / *GF*	BC / *GA*	PTS / *PTS*	ADVERSAIRE(S) / *OPPONENT(S)*	CHAMPIONS SERIES / *PLAYOFF CHAMPIONS*	FINALISTES LHJMQ / *QMJHL FINALISTS*
2000-01		1/4 FC - L-passer	4 DE 7	Shawinigan	Cataractes													
2000-01		1/2 FIN CONF	4 DE 7	Shawinigan	Cataractes	1	1		4	4	0	0	16	6	8	Rouyn-Noranda		
2000-01		FIN CONF	4 DE 7	Shawinigan	Cataractes	1		1	6	2	4	0	20	25	4	Val-d'Or		
2000-01		TOTAL		Shawinigan	Cataractes	2	1	1	10	6	4	0	36	31	12			
2001-02		1/4 FC - L-passer	4 DE 7	Shawinigan	Cataractes													
2001-02		1/2 FIN CONF	4 DE 7	Shawinigan	Cataractes	1	1		5	4	1	0	23	14	8	Drummondville		
2001-02		FIN CONF	4 DE 7	Shawinigan	Cataractes	1		1	7	3	4	0	21	22	6	Victoriaville		
2001-02		TOTAL		Shawinigan	Cataractes	2	1	1	12	7	5	0	44	36	14			
2002-03		1/4 FIN CONF	4 DE 7	Shawinigan	Cataractes	1	1		4	4	0	0	24	10	8	Victoriaville		
2002-03		1/2 FIN CONF	4 DE 7	Shawinigan	Cataractes	1		1	5	1	4	0	7	15	2	Val-d'Or		
2002-03		TOTAL		Shawinigan	Cataractes	2	1	1	9	5	4	0	31	25	10			
2003-04		1/8 FINALE	4 DE 7	Shawinigan	Cataractes	1	1		7	4	3	0	27	16	8	Drummondville		
2003-04		1/4 FINALE	4 DE 7	Shawinigan	Cataractes	1		1	4	0	4	0	8	21	0	Rimouski		
2003-04		TOTAL				2	1	1	11	4	7	0	35	37	8			
2004-05		1/8 FINALE	4 DE 7	Shawinigan	Cataractes	1	0	1	4	0	4	0	7	17	0	Lewiston		
2005-06		1/8 FINALE	4 DE 7	Shawinigan	Cataractes	1	1		5	4	1	0	17	8	8	Rouyn-Noranda		
2005-06		1/4 FINALE	4 DE 7	Shawinigan	Cataractes	1		1	5	1	4	0	14	32	2	Québec		
2005-06		TOTAL				2	1	1	10	5	5	0	31	40	10			
2006-07		1/8 FINALE	4 DE 7	Shawinigan	Cataractes	1		1	4	0	4	0	10	16	0	Lewiston		
2007-08		1/8 FINALE	4 DE 7	Shawinigan	Cataractes	1		1	5	1	4	0	15	25	2	Gatineau		
2008-09		1/8 FINALE	4 DE 7	Shawinigan	Cataractes	1	1		4	4	0	0	18	7	8	Victoriaville		
2008-09		1/4 FINALE	4 DE 7	Shawinigan	Cataractes	1	1		5	4	1	0	22	15	8	Gatineau		
2008-09		1/2 FINALE	4 DE 7	Shawinigan	Cataractes	1	1		5	4	1	0	21	13	8	Québec		
2008-09		FINALE	4 DE 7	Shawinigan	Cataractes	1		1	7	3	4	0	20	24	6	Drummondville		
2008-09		TOTAL				4	3	1	21	15	6	0	81	59	30			2009 FINALISTES
2009-10		1/8 FINALE	4 DE 7	Shawinigan	Cataractes	1		1	6	2	4	0	13	20	4	Victoriaville		
2010-11		1/8 FINALE	4 DE 7	Shawinigan	Cataractes	1	1		5	4	1		15	8	8	PEI		
2010-11		1/4 FINALE	4 DE 7	Shawinigan	Cataractes	1		1	7	3	4	0	19	35	6	Québec		
2010-11		TOTAL				2	1	1	12	7	5	0	34	43	14			
2011-12		1/8 FINALE	4 DE 7	Shawinigan	Cataractes	1	1		4	4	0	0	22	8	8	Rouyn-Noranda		
2011-12		1/4 FINALE	4 DE 7	Shawinigan	Cataractes	1		1	7	3	4	0	25	20	6	Chicoutimi		
2011-12		TOTAL		Shawinigan	Cataractes	2	1	1	11	7	4	0	47	28	14			CM 2012 CHAMPIONS
2012-13	*	EXCLUS SÉRIES		Shawinigan	Cataractes	0					0							
2013-14		1/8 FINALE	4 DE 7	Shawinigan	Cataractes	1		1	4	0	4	0	4	17	0	Baie-Comeau		
2014-15		1/8 FINALE	4 DE 7	Shawinigan	Cataractes	1		1	7	3	4	0	23	19	6	Halifax		
2015-16		1/8 FINALE	4 DE 7	Shawinigan	Cataractes	1	1	0	5	4	1	0	20	11	8	Sherbrooke		
2015-16		1/4 FINALE	4 DE 7	Shawinigan	Cataractes	1	1	0	6	4	2	0	28	17	8	Charlottetown		
2015-16		1/2 FINALE	4 DE 7	Shawinigan	Cataractes	1	1	0	5	4	1	0	29	16	8	Saint John		
2015-16		FINALE	4 DE 7	Shawinigan	Cataractes	1	0	1	5	1	4	0	12	21	2	Rouyn-Noranda		
		TOTAL				4	3	1	21	13	8		89	65	26			2016 FINALISTES
2016-17		1/8 FINALE	4 DE 7	Shawinigan	Cataractes	1	0	1	6	2	4	0	15	19	4	Val-d'Or		
2017-18	*	EXCLUS SÉRIES		Shawinigan	Cataractes	0					0							
2018-19		1/8 FINALE	4 DE 7	Shawinigan	Cataractes	1		1	6	2	4	0	14	30	4	Rouyn-Noranda		
2019-20		COVID-19		Shawinigan	Cataractes													
2020-21		1/8 FINALE	3 DE 5	Shawinigan	Cataractes	1	0	1	5	2	3	0	15	10	4	Rimouski		
2021-22		1/8 FINALE	3 DE 5	Shawinigan	Cataractes	1	1	0	3	3	0	0	11	4	6	Rouyn-Noranda		
2021-22		1/4 FINALE	3 DE 5	Shawinigan	Cataractes	1	1	0	3	3	0	0	10	6	6	Gatineau		
2021-22		1/2 FINALE	3 DE 5	Shawinigan	Cataractes	1	1	0	5	3	2	0	13	11	6	Québec		
2021-22		FINALE	4 DE 7	Shawinigan	Cataractes	1	1	0	5	4	1	0	18	18	8	Charlottetown		
2021-22		TOTAL		Shawinigan	Cataractes	4	4	0	21	13	8		89	65	26		2022 CHAMPIONS	
2022-23		1/8 FINALE	4 DE 7	Shawinigan	Cataractes	1		1	5	1	4	0	15	24	2	Rouyn-Noranda		
2023-24		1/8 FINALE	4 DE 7	Shawinigan	Cataractes	1		1	4	0	4		5	17	0	Victoriaville		
2024-25		1/8 FINALE	4 DE 7	Shawinigan	Cataractes	1	1	0	5	4	1	0	20	10	8	Val-d'Or		
2024-25		1/4 FINALE	4 DE 7	Shawinigan	Cataractes	1	1	0	4	4	0	0	18	10	8	Sherbrooke		
2024-25		1/2 FINALE	4 DE 7	Shawinigan	Cataractes	1	0	1	7	3	4	0	19	24	6	Rimouski		
		TOTAL				3	2	1	16	11	5	0	57	44	22			
2025-26		1/8 FINALE	4 DE 7	Shawinigan	Cataractes	1	1	0	7	4	3	0	20	23	8	Sherbrooke		
2025-26		1/4 FINALE	4 DE 7	Shawinigan	Cataractes	1	0	1	4	0	4	0	12	21	0	Rouyn-Noranda		
2025-26		TOTAL				2	1	1	11	4	7	0	32	44	8			
TOTAL EQUIPE / TEAM				**Shawinigan**	**Cataractes**	**72**	**29**	**43**	**396**	**189**	**207**	**0**	**1467**	**1537**	**378**			
TOTAL FRANCHISE				**Shawinigan**	**Cataractes**	**80**	**32**	**48**	**433**	**204**	**228**	**1**	**1621**	**1704**	**409**			

PHOENIX

COULEURS Bleu marine et blanc / *Navy blue and white* ***COLOURS***

SHERBROOKE

ADRESSE + TÉLÉPHONE / ***ADDRESS & PHONE***
360, rue du Cégep, 2e étage
Sherbrooke (QC) J1E 2J9
tél.: (819) 560-8842

COURRIEL / ***EMAIL***
info@hockeyphoenix.ca

SITE INTERNET / ***WEBSITE*** www.hockeyphoenix.ca

ARÉNA DE L'ÉQUIPE / ***TEAM ARENA***

Palais des sports Léopold-Drolet

360, rue du Cégep
Sherbrooke (QC) J1E 2J9

Construction (année / *year*)...	1966
Dimension (patinoire / *rink*) ...	200 x 85
Capacité assise / *Seating Capacity...*	3651
Capacité totale / *Total Capacity...*	3751

PERSONNEL DE L'ÉQUIPE / *TEAM STAFF*

Denis Bourque
Président et représentant du membre
President and Member Representative

Jocelyn Thibault
VP Hockey et Représentant du membre suppléant
Hockey VP and Alternate Member Representative

Gilles Bouchard
Directeur général et entraîneur-chef
General Manager and Head-Coach

Éric Bouchard
Entraîneur-associé et adjoint au directeur général
Associate Coach & Assistant GM

Tim Archambault
Entraîneur-adjoint *Assistant Coach*

Olivier Gervais
Entraîneur des gardiens *Goaltending Coach*

Antoine Rosa-Houle
Entraîneur vidéo *Video coach*

Sarah Scott
Thérapeute du sport *Sport Athletic Therapist*

Noah Lévesque
Gérant des équipements *Equipment Manager*

Jean-François Drolet *Asst Equipm. Manager*
Adjoint au gérant d'équipement

Guillaume Groulx *Strength/Conditioning Coach*
Préparateur physique

Charles Ménard *Head Scout & Senior Advisor*
Dépisteur chef et conseiller aux opérations hockey

Clovis Langlois-Boucher
Conseiller pédagogique
Academic Advisor

Dre Florence Viens
Médecin
Physician

Sylvain Poissant
Directeur des opérations *Director of Operations*

Annie St-Amand
Dir. Comm. / marketing / relations médias
Comm., Medias relations and Marketing Director

Sandra Lacroix
Comptabilité
Accounting

Honlee Etheridge
Coordonatrice événements et marketing
Events and marketing coordinator

Catheryne Cloutier-Roy
Représentante des ventes
Sales representative

Ariane Audet
Réceptionniste et responsable de la billetterie
Reception & Box Office

Julie Harvey
Responsable de l'hébergement
Billet Families Manager

Serge Gauthier
Responsable des officiels mineurs
Coordinator Off-ice officials

Daniel Paradis Adjoint au directeur général, recrutement et directeur du recrutement européen
Assistant to the General Manager, Recruiting, and Director of European Recruiting

ALIGNEMENT DE L'ÉQUIPE / *TEAM ROSTER*

SAISON 2026-27

Kyan Labbé

# / *#*	NOM / *NAME*	LNH / *NHL*	POS / *POS*	REC / *RKI*	D.Naiss. / *Birthdate*
29	Stockseth, Parker		G	*	2008-12-09
30	Labbé, Kyan		G		2007-07-13
2	Beck, Kurt		D	*	2009-04-02
7	Croteau, Vincent		D		2007-01-04
8	Mazzola, Noah		D	*	2009-04-24
12	St-Louis, Mason		C	*	2008-01-16
14	Gagnon, Sydney		D		2006-11-16
15	Nolette-Robidoux, Emrick		AD/RW	*	2009-02-16
16	Houle, Florent	UTA	/RW		2007-08-04
17	Donia, Kaiden		D	*	2008-01-16
18	Bellemare, Chad		AD/RW		2006-07-06
19	Kolmakov, Ilya		AG/LW		2008-09-30
22	Fitzpatrick, Jack		AG/LW		2007-10-22
23	Martin, Andrew		AG/L	*	2008-08-16
26	Bénard, Éloi		C		2008-11-01
27	Leduc, Damien		C	*	2010-01-27
34	Lampron, Olivier		AD/RW		2007-03-21
37	Plouffe, Jayden		AG/LW		2008-01-25
51	Rochon, Samuel		AG/LW		2008-02-16
55	Kuzminykh, Ilya		C	*	2009-01-23
57	Aibatov, Daniyar		D	*	2009-01-07
77	Tremblay, Louis-Alex		D		2007-02-05
91	Rousseau, Thomas		C		2008-02-12

ALIGNEMENT COMPLET
https://chl.ca/lhjmq/roster/60/214
FULL ROSTER
https://chl.ca/lhjmq/en/roster/60/214

COUVERTURE MÉDIATIQUE / *MEDIA COVERAGE*

Tommy Brochu
Descripteur des matchs / *Play-by-Play Announcer*
Radiodiffuseurs officiels / *Official Radio Broadcasters*
CFLX FM et CIGN FM

Jérôme Gaudreau, La Tribune
Jérémy Trudel, Sherbrooke Info

HISTOIRE ET RECORDS | STATS | *HISTORY & RECORDS*

PHOENIX — SHERBROOKE

CHAMPIONNATS MAJEURS / *MAJOR CHAMPIONSHIPS*

COUPE MEMORIAL / *CUP*

0

TOURNOI - Ligue canadienne de hockey
TOURNAMENT - Canadian Hockey League
Gagnant de la finale / *Winning team -Finals*

* SHERBROOKE - CASTORS

COUPE DU PRESIDENT / *CUP* (1970=>2022)
TROPHÉE GILLES-COURTEAU / *TROPHY* (2023...)

0

SÉRIES - Ligue de hockey junior majeur du Québec
PLAYOFFS - Quebec Major Junior Hockey League
Gagnant de la finale / *Winning team -Finals*

1975 * | 1977 * | 1982 * | .....

* SHERBROOKE - FAUCONS

TROPHÉE JEAN-ROUGEAU / TROPHY

2019.20

SAISON - Ligue de hockey junior majeur du Québec
SEASON - Quebec Major Junior Hockey League
#1 - classement général / *General Standings*

1974.75 * | 1975.76 * | 1992.93 *
1979.80 * | 1981.82 *

RECORDS D'ÉQUIPE - EN UNE SAISON / *TEAM RECORDS - ONE SEASON*

EQUIPE / *TEAM*

POINTS
106 — 2019.20

VICTOIRES / *WINS*
51 — 2019.20

BUTS POUR / *GOALS FOR*
317 — 2022.23

BUTS CONTRE / *GOALS AGAINST*
164 — 2019.20

SÉQ. VICTOIRES / *WINS STREAK*
13 — 2019.20, 2022.23

JOUEURS / *PLAYERS*

POINTS
119 — Roy, Joshua — 2021.22

BUTS / *GOALS*
51 — Roy, Joshua — 2021.22
Parent, Xavier — 2021.22

AIDES / *ASSISTS*
68 — Roy, Joshua — 2021.22

POINTS - DEF.
69 — Grégoire, Thomas — 2017.18

GARDIENS / *GOALTENDERS*

VICTOIRES / *WINS*
33 — Hlavaj, Samuel — 2019.20

MOYENNE BC / *GAA*
2.25 — Hlavaj, Samuel — 2019.20

BLANCHISSAGES / *SHUTOUTS*
5 — St-Hilaire, Samuel — 2023.24

% D'ARRÊTS / *SAVES %*
.915 — Hlavaj, Samuel — 2019.20
St-Hilaire, Samuel — 2023.24

CHANDAILS RETIRÉS / *RETIRED JERSEYS*

#	NOM / *NAME*			DATE DE L'HONNEUR / *DATE - HONOR RECEIVED*
4	LAFLEUR, Guy (QUE)	T	L	2021-10-28
87	CROSBY, Sidney (RIM)	T	L	2019-09-27
35	Thibault, Jocelyn	Faucons		2014-09-12
25	Dandenault, Mathieu	Faucons		2016-01-22

L : Retiré par la LHJMQ / *Retired by the QMJHL*
T : Temple de la renommée LHJMQ / *QMJHL Hall of Fame*

RF-G : Record de franchise (Gardien) / *Franchise Record (GK)*
RF-D : Record de franchise (DEF) / *Franchise Record (DEF)*

2012>>2016

Carl Neill

178	points
RF-D	*points*
39	buts
RF-D	*goals*
139	passes
RF-D	*assists*
RF 289	parties / *games*

À VIE - *LIFETIME (S.Reg. / Reg.S.)*

Samuel St-Hilaire — 2022>>2024

65	...	parties / *games*
39	...	victoires / *wins*
6	...	blanchissages / *shutouts* — RF-G
2.36	...	moyenne, buts alloués / *GAA*
.911	...	% d'arrêts / *Save %* — RF-G

2020 - Repêché LHJMQ / *Drafted*
Rd_9 (#166) - par/*by ... Sherbrooke*

TOUTE L' HISTOIRE DE LA FRANCHISE
JOUEURS/GARDIENS/ENTRAÎNEURS ... sur www.lhjmq-records.qc.ca
CONSULTEZ... https://lhjmq-records.qc.ca/franchises/20/histoire

ENTIRE HISTORY OF THE FRANCHISE
LIST OF PLAYERS / GOALTENDERS / COACHES ... in www.lhjmq-records.qc.ca
CLICK... https://lhjmq-records.qc.ca/en/franchises/20/history

HISTOIRE ET RECORDS | STATS | *HISTORY & RECORDS*

PHOENIX — SHERBROOKE

FRANCHISE . . . SHERBROOKE - 2012

FICHE SAISON RÉGULIÈRE / REGULAR SEASON RECORD

SAISON	# LG	DIVISION	#DIV	VILLE	NOM D'ÉQUIPE	PJ	V	D	N	BP	BC	PTS	%VIC
SEASON	*# LG*	*DIVISION*	*#DIV*	*CITY*	*TEAM NAME*	*GP*	*W*	*L*	*T*	*GF*	*GA*	*PTS*	*WIN%*
2012-13	15	Telus Ouest	6dv	Sherbrooke	Phoenix	68	21	47	0	188	282	51	.309
2013-14	18	Telus Ouest	6dv	Sherbrooke	Phoenix	68	16	52	0	180	300	41	.235
2014-15	8	Ouest	3dv	Sherbrooke	Phoenix	68	36	32	0	228	245	78	.529
2015-16	15	Ouest	5dv	Sherbrooke	Phoenix	68	24	44	0	207	241	57	.353
2016-17	17	Ouest	6dv	Sherbrooke	Phoenix	68	26	42	0	214	268	56	.382
2017-18	10	Ouest	4dv	Sherbrooke	Phoenix	68	34	34	0	228	234	79	.500
2018-19	10	Centre	2dv	Sherbrooke	Phoenix	68	36	32	0	249	247	77	.529
2019-20	1	Centre	1dv	Sherbrooke	Phoenix	63	51	12	0	290	164	106	.810
2020-21	16	Ouest	6dv	Sherbrooke	Phoenix	27	8	19	0	68	105	18	.296
2021-22	4	Centre	1dv	Sherbrooke	Phoenix	68	46	22	0	274	202	97	.676
2022-23	3	Centre	1dv	Sherbrooke	Phoenix	68	50	18	0	317	172	105	.735
2023-24	10	Centre	3dv	Sherbrooke	Phoenix	68	32	36	0	215	239	70	.471
2024-25	10	Centre	3dv	Sherbrooke	Phoenix	64	33	31	0	201	201	72	.516
2025-26	10	Ouest	5cf	Sherbrooke	Phoenix	64	33	31	0	210	214	71	.516
TOTAL EQUIPE / TEAM				**Sherbrooke**	**Phoenix**	**898**	**446**	**452**	**0**	**3069**	**3114**	**978**	**.497**
TOTAL FRANCHISE				**Sherbrooke**	**Phoenix**	**898**	**446**	**452**	**0**	**3069**	**3114**	**978**	**.497**

1 CHAMPIONS - saison régulière / Regular Season

ENTRAÎNEURS-CHEFS / *HEAD COACHES*

SAISON	ENTRAÎNEURS (1 PJ +)
SEASON	*COACHES (1 GP +)*
2012-13	Vallée, Judes
2013-14	Vallée, Judes
2014-15	Vallée, Judes
2015-16	Vallée, Judes - Julien, Stéphane
2016-17	Julien, Stéphane
2017-18	Julien, Stéphane
2018-19	Julien, Stéphane
2019-20	Julien, Stéphane
2020-21	Julien, Stéphane
2021-22	Julien, Stéphane – Poulin, Jean-Christophe
2022-23	Julien, Stéphane – Deschênes, Jonathan
2023-24	Bouchard, Gilles - Deschênes, Jonathan - Fortin, Jean-François - Sauvé, Philippe
2024-25	Bouchard, Gilles - Lanoue, Shawn
2025-26	Bouchard, Gilles - Deschênes, Jonathan

2019.20

CHAMPIONS
Phoenix de Sherbrooke

* Calendrier interrompu ...
COVID - 19
** Interrupted season ...*

106	**points / saison régulière**
RF	***points / regular season***

RF : **Record de franchise / *Franchise Record***

HISTOIRE ET RECORDS | STATS | *HISTORY & RECORDS*

PHOENIX

SHERBROOKE

FRANCHISE . . . SHERBROOKE - 2012

FICHE SÉRIES ÉLIMINATOIRES / PLAYOFFS RECORD

CM: CHAMPIONS - Coupe Memorial / Cup

SAISON *SEASON*	EXCLI OUT P	SÉRIES *SERIES*	TYPE *TYPE*	VILLE *CITY*	NOM D'ÉQUIPE *TEAM NAME*	SJ *SP*	SG *SW*	SP *SL*	PJ *GP*	V *W*	D *L*	N *T*	BP *GF*	BC *GA*	PTS *PTS*	ADVERSAIRE(S) *OPPONENT(S)*	CHAMPIONS SERIES *PLAYOFF CHAMPIONS*	FINALISTES LHJMQ *QMJHL FINALISTS*
2012-13		1/8 FINALE	4 DE 7	Sherbrooke	Phoenix	1		1	4	0	4	0	7	27	0	Baie-Comeau		
2013-14	*	EXCLUS SÉRIES		Sherbrooke	Phoenix	0												
2014-15		1/8 FINALE	4 DE 7	Sherbrooke	Phoenix	1		1	6	2	4	0	16	25	4	Charlottetown		
2015-16		1/8 FINALE	4 DE 7	Sherbrooke	Phoenix	1		1	5	1	4	0	11	20	2	Shawinigan		
2016-17	*	EXCLUS SÉRIES		Sherbrooke	Phoenix	0												
2017-18		1/8 FINALE	4 DE 7	Sherbrooke	Phoenix	1	1	0	7	4	3	0	16	20	8	Rouyn-Noranda		
2017-18		1/4 FINALE	4 DE 7	Sherbrooke	Phoenix	1		1	4	0	4	0	4	18	0	Acadie-Bathurst		
2017-18		TOTAL				2	1	1	11	4	7	0	20	38	8			
2018-19		1/8 FINALE	4 DE 7	Sherbrooke	Phoenix	1	1		5	4	1	0	23	11	8	Blainville-Boisbriand		
2018-19		1/4 FINALE	4 DE 7	Sherbrooke	Phoenix	1		1	5	1	4	0	14	25	2	Drummondville		
2018-19		TOTAL				2	1	1	10	5	5	0	37	36	10			
2019-20		COVID-19		Sherbrooke	Phoenix													
2020-21		1/8 FINALE	3 DE 5	Sherbrooke	Phoenix	1		1	3	0	3	0	8	17	0	Chicoutimi		
2021-22		1/8 FINALE	3 DE 5	Sherbrooke	Phoenix	1	1		4	3	1	0	18	8	6	Baie-Comeau		
2021-22		1/4 FINALE	3 DE 5	Sherbrooke	Phoenix	1	1		3	3	0	0	14	7	6	Blainville-Boisbriand		
2021-22		1/2 FINALE	3 DE 5	Sherbrooke	Phoenix	1		1	4	1	3	0	11	17	2	Charlottetown		
2021-22		TOTAL				3	2	1	11	7	4	0	43	32	14			
2022-23		1/8 FINALE	4 DE 7	Sherbrooke	Phoenix	1	1		4	4	0	0	22	7	8	Blainville-Boisbriand		
2022-23		1/4 FINALE	4 DE 7	Sherbrooke	Phoenix	1	1		4	4	0	0	24	7	0	Drummondville		
2022-23		1/2 FINALE	4 DE 7	Sherbrooke	Phoenix	1		1	6	2	4	0	12	20	4	Halifax		
2022-23		TOTAL		Sherbrooke	Phoenix	3	2	1	14	10	4	0	58	34	12			
2023-24		1/8 FINALE	4 DE 7	Sherbrooke	Phoenix	1	1		7	4	3		21	19	8	Blainville-Boisbriand		
2023-24		1/4 FINALE	4 DE 7	Sherbrooke	Phoenix	1		1	6	2	4		15	27	4	Drummondville		
2023-24		TOTAL				2	1	1	13	6	7		36	46	12			
2024-25		1/8 FINALE	4 DE 7	Sherbrooke	Phoenix	1	1	0	5	4	1	0	12	19	8	Blainville-Boisbriand		
2024-25		1/4 FINALE	4 DE 7	Sherbrooke	Phoenix	1	0	1	4	0	4	0	10	18	0	Shawinigan		
2024-25		TOTAL				2	1	1	9	4	5	0	22	37	8			
2025-26		1/8 FINALE	4 DE 7	Sherbrooke	Phoenix	1	0	1	7	3	4	0	23	20	6	Shawinigan		
TOTAL FRANCHISE				**Sherbrooke**	**Phoenix**	**19**	**8**	**11**	**93**	**42**	**51**	**0**	**281**	**332**	**76**			

FOREURS

COULEURS Vert, or, blanc, noir — *Green, gold, white, black* **COLOURS**

VAL-D'OR

ADRESSE + TÉLÉPHONE *ADDRESS & PHONE*
810, 6e Avenue
Val-d'Or, Qc, J9P 1B4
tél.: (819) 824-0093

COURRIEL *EMAIL*
administration@foreurs.qc.ca

SITE INTERNET *WEBSITE* www.foreurs.qc.ca

ARÉNA DE L'ÉQUIPE *TEAM ARENA*

Centre Agnico Eagle

810, 6e Avenue
Val-d'Or, Qc, J9P 1B4

Construction (année / *year*)...	1951
Dimension (patinoire / *rink*) ...	190 x 85
Capacité assise / *Seating Capacity...*	2398
Capacité totale / *Total Capacity...*	3753

PERSONNEL DE L'ÉQUIPE
TEAM STAFF

Dany Marchand
Président — *President*

Daniel Gamache
Représentant du membre
Member Representative

Guylaine Daigle
Secrétaire — *Secretary*

Maxime Desruisseaux
Directeur-gérant et entraîneur-chef
General Manager & Head Coach

Carl Mallette
Directeur-gérant adjoint — *Asst General Manager*

Arnaud Dubé — *Players Dev. Director*
Directeur du développement des joueurs

Shawn Morton-Boutin
Martin-Olivier Cardinal
Entraîneurs adjoints — *Assistant Coaches*

Yann Bouchard — *Goaltending/Video Coach*
Entraîneur des gardiens et entraîneur vidéo

Alexandre Chénier
Entraîneur des habiletés — *Skills coach*

Gaëlle Bergeron
Thérapeute du sport agréée — *Athletic Therapist*

Kyle Lambert
Gérant de l'équipement — *Equipment Manager*

Dany Desrochers
Préparateur physique
Strength and Conditioning Coach

Nicolas Boucher
Recruteur chef — *Head scout*

Dr Marie-Pier Gervais Moreau
Dr Anna-Maude Gareau
Dr Christian Mailly
Dr Alexandra Vien-Nolet
Dr Frederic Veillet | **Dr Catherine Nolet**
Dr Mathieu Côté | **Dr Joseph Kanku**
Médecins — *Physicians*

Martine Cadrin
Comptabilité — *Accounting*

Denis Giguère
Directeur administratif — *Director of Administration*

Jean-Simon Giguère
Directeur administratif adjoint
Assistant Director of Administration

Noémie Rondeau
Coordonnatrice marketing, communications
et réseaux sociaux
Marketing, communications & social media coord.

Alyssa Dallaire — *Marketing and event coordinator*
Coordonnatrice marketing et événementiel

Carolane Leclerc — *Administrative Coordinator*
Coordonnatrice administrative

Marie-Pier Bolduc
Adjointe administrative — *Administrative Assistant*

Alexandre Dubé
Expérience client — *Customer experience*

Samuel Fortin
Conseiller pédagogique — *Academic Advisor*

Mario Flamand
Responsable des officiels mineurs
Off-ice officials, responsibles

ALIGNEMENT DE L'ÉQUIPE
TEAM ROSTER

SAISON 2026-27

Philippe Veilleux

#	NOM / *NAME*	LNH / *NHL*	POS / *POS*	REC / *RKI*	D.Naiss. / *Birthdate*
20	Radkov, Arseni	MTL	G		2007-08-05
31	Moreau, Vincent		G		2008-03-31
3	Cinq-Mars, Esteban		D		2006-08-25
5	Paré, Anthony		D		2006-09-01
6	Gouchie, Jacob		D		2008-03-21
7	Cossette Ayotte, Benjar	NAS	D		2008-01-03
10	Olivier, Benjamin		C		2008-06-26
11	Thériault, Charles-Antoine		C	*	2009-12-19
12	Bourque, Mathias		C		2007-02-05
15	Carbonneau, Hemrick		D		2007-03-27
16	Maheu, Étienne		AD/RW		2008-03-13
17	Sercerchi, Evan		AG/LW		2009-02-18
23	Labelle, Jordan		AG/LW		2007-05-07
24	LeBlanc, Maxim		D		2007-08-29
26	McKinnon, Noah		D		2007-11-22
27	Holejšovský, Josef		AG/L	*	2008-05-24
44	Veilleux, Philippe		AG/LW		2007-03-26
51	Demers, Josh		AD/RW		2008-02-07
72	Brisson, Nathan		C		2006-09-22
81	Héroux, Nolann		AD/RW		2009-03-31
86	Benoit, Alexis		AD/RW	*	2009-05-21
88	Sauthier, Maxime		C		2008-04-26
89	Provencher, Gabriel		AD/RW		2007-10-08
91	Lutic, Will		AD/RW		2007-06-21

ALIGNEMENT COMPLET
https://chl.ca/lhjmq/roster/15/214
FULL ROSTER
https://chl.ca/lhjmq/en/roster/15/214

COUVERTURE MÉDIATIQUE
MEDIA COVERAGE

François-Olivier Dénommé, NRJ 102,7

Zachary Desrosiers, RNC Média
Marc-André Landry, Radio-Canada

HISTOIRE ET RECORDS | STATS | *HISTORY & RECORDS*

FOREURS — VAL-D'OR

CHAMPIONNATS MAJEURS / *MAJOR CHAMPIONSHIPS*

COUPE MEMORIAL / *CUP*

0

TOURNOI - Ligue canadienne de hockey
TOURNAMENT - Canadian Hockey League
Gagnant de la finale / *Winning team -Finals*

COUPE DU PRESIDENT / *CUP* (1970=>2022)
TROPHÉE GILLES-COURTEAU / *TROPHY* (2023...)

1998 | **2001** | **2014**

SÉRIES - Ligue de hockey junior majeur du Québec
PLAYOFFS - Quebec Major Junior Hockey League
Gagnant de la finale / *Winning team -Finals*

TROPHÉE JEAN-ROUGEAU / TROPHY

0

SAISON - Ligue de hockey junior majeur du Québec
SEASON - Quebec Major Junior Hockey League
#1 - classement général / *General Standings*

RECORDS D'ÉQUIPE - EN UNE SAISON / *TEAM RECORDS - ONE SEASON*

EQUIPE / *TEAM*

POINTS	102	2015.16
VICTOIRES / *WINS*	49	2015.16
BUTS POUR / *GOALS FOR*	369	2000.01
BUTS CONTRE / *GOALS AGAINST*	197	2015.16
SÉQ. VICTOIRES / *WINS STREAK*	15	2015.16

JOUEURS / *PLAYERS*

POINTS	184	Gamache, Simon — 2000.01
BUTS / *GOALS*	74	Gamache, Simon — 2000.01
AIDES / *ASSISTS*	110	Gamache, Simon — 2000.01
POINTS - DEF.	92	Gélinas, Guillaume — 2013.14

GARDIENS / *GOALTENDERS*

VICTOIRES / *WINS*	39	Montpetit, Etienne — 2015.16
MOYENNE BC / *GAA*	1.96	Lemieux, Jonathan — 2020.21
BLANCHISSAGES / *SHUTOUTS*	7	Luongo, Roberto — 1997.98
% D'ARRÊTS / *SAVES %*	.920	Lemieux, Jonathan — 2020.21

RL : Record LHJMQ / *QMJHL Record*
RF : Record de Franchise / *Franchise Record*

CHANDAILS RETIRÉS / *RETIRED JERSEYS*

#	NOM / *NAME*			DATE DE L'HONNEUR / *DATE - HONOR RECEIVED*
4	LAFLEUR, Guy (QUE)	T	L	2021-10-28
87	CROSBY, Sidney (RIM)	T	L	2019-09-27
25	Roy, Stéphane			1998-02-02
1	Luongo, Roberto	T		2003-08-16
22	Bégin, Steve			2007-01-24
96	Dumont, Jean-Pierre			2007-12-02
B/B	Babin, Jean-Claude (#93)			nd/na
22	Gamache, Simon	T		2017-12-09

B/B : BÂTISSEUR HONORÉ / *HONORED BUILDER*
L : Retiré par la LHJMQ / *Retired by the QMJHL*
T : Temple de la renommée LHJMQ / *QMJHL Hall of Fame*

RF-G : Record de Franchise (GB) / *Franchise Record (GK)*

2014>>2017

Etienne Montpetit

À VIE - *LIFETIME (S.Reg. / Reg.S.)*		
RF-G	89	victoires / *wins*

MULTI-RECORDS !
1994>>1998

Jean-Pierre Dumont

S.rég. / *Reg.S.*	À VIE / LIFETIME	Séries / *Playoffs*	
231	parties / *games*	45	
331	points / *points*	82	RF
154	buts / *goals*	52	2e Hst Lg — RF
177	aides / *assists*	30	RF
52	buts avantage num. / *power-play goals*	24	RL
RF 30	buts gagnants / *game-winning goals*	7	RL
10	Pj 3 buts ou + / *Games with 3 goals+*	7	RL

Séries / *Playoffs*	Année / *Year*	31	buts
	1998	RL	*goals*



TOUTE L' HISTOIRE DE LA FRANCHISE
JOUEURS/GARDIENS/ENTRAÎNEURS ... sur www.lhjmq-records.qc.ca
CONSULTEZ... https://lhjmq-records.qc.ca/franchises/25/histoire

ENTIRE HISTORY OF THE FRANCHISE
LIST OF PLAYERS / GOALTENDERS / COACHES ... in www.lhjmq-records.qc.ca
CLICK... https://lhjmq-records.qc.ca/en/franchises/25/history

HISTOIRE ET RECORDS | STATS | *HISTORY & RECORDS*

FOREURS — VAL-D'OR

FRANCHISE . . . VAL-D'OR - 1993

FICHE SAISON RÉGULIÈRE / REGULAR SEASON RECORD

SAISON	# LG	DIVISION	#DIV	VILLE	NOM D'ÉQUIPE	PJ	V	D	N	BP	BC	PTS	%VIC
SEASON	*# LG*	*DIVISION*	*#DIV*	*CITY*	*TEAM NAME*	*GP*	*W*	*L*	*T*	*GF*	*GA*	*PTS*	*WIN%*
1993-94	13	R-Lebel	7dv	Val-d'Or	Foreurs	72	17	54	1	254	397	35	.243
1994-95	13	R-Lebel	6dv	Val-d'Or	Foreurs	72	21	49	2	232	341	44	.306
1995-96	3	R-Lebel	3dv	Val-d'Or	Foreurs	70	39	24	7	302	244	85	.607
1996-97	5	R-Lebel	3dv	Val-d'Or	Foreurs	70	40	28	2	268	230	82	.586
1997-98	6	R-Lebel	4dv	Val-d'Or	Foreurs	70	37	26	7	263	228	81	.579
1998-99	10	R-Lebel	5dv	Val-d'Or	Foreurs	70	30	35	5	312	319	65	.464
1999-00	16	R-Lebel	8 cf	Val-d'Or	Foreurs	72	19	46	7	244	367	50	.313
2000-01	2	R-Lebel	2cf	Val-d'Or	Foreurs	72	46	19	7	369	235	101	.688
2001-02	12	R-Lebel	5cf	Val-d'Or	Foreurs	72	28	39	5	230	257	65	.424
2002-03	6	R-Lebel	1cf	Val-d'Or	Foreurs	72	39	27	6	241	221	88	.583
2003-04	10	Ouest	4dv	Val-d'Or	Foreurs	70	29	31	10	213	222	70	.486
2004-05	15	Ouest	6dv	Val-d'Or	Foreurs	70	21	39	10	189	236	54	.371
2005-06	14	Ouest	8dv	Val-d'Or	Foreurs	70	28	42	0	244	298	59	.400
2006-07	3	Telus	1dv	Val-d'Or	Foreurs	70	41	29	0	280	231	88	.586
2007-08	15	Telus	8dv	Val-d'Or	Foreurs	70	27	43	0	203	264	63	.386
2008-09	17	Telus Ouest	4dv	Val-d'Or	Foreurs	68	19	49	0	206	293	46	.279
2009-10	15	Telus Ouest	4dv	Val-d'Or	Foreurs	68	22	46	0	202	296	52	.324
2010-11	14	Telus Ouest	5dv	Val-d'Or	Foreurs	68	25	43	0	208	263	59	.368
2011-12	10	Telus Ouest	2dv	Val-d'Or	Foreurs	68	31	37	0	224	261	67	.456
2012-13	10	Telus Ouest	4dv	Val-d'Or	Foreurs	68	35	33	0	274	254	76	.515
2013-14	3	Telus Ouest	1dv	Val-d'Or	Foreurs	68	46	22	0	306	213	94	.676
2014-15	6	Ouest	2dv	Val-d'Or	Foreurs	68	35	33	0	283	266	78	.515
2015-16	2	Ouest	2dv	Val-d'Or	Foreurs	68	49	19	0	293	197	102	.721
2016-17	14	Ouest	5dv	Val-d'Or	Foreurs	68	28	40	0	210	265	61	.412
2017-18	16	Ouest	6dv	Val-d'Or	Foreurs	68	19	49	0	172	308	45	.279
2018-19	13	Ouest	2dv	Val-d'Or	Foreurs	68	25	43	0	186	283	57	.368
2019-20	13	Ouest	3dv	Val-d'Or	Foreurs	63	26	37	0	207	247	59	.413
2020-21	2	Ouest	1dv	Val D'Or	Foreurs	36	29	7	0	141	78	62	.806
2021-22	15	Ouest	4dv	Val D'Or	Foreurs	68	26	42	0	226	298	59	.382
2022-23	17	Ouest	4dv	Val D'Or	Foreurs	68	24	44	0	223	301	52	.353
2023-24	18	Ouest	4dv	Val D'Or	Foreurs	68	15	53	0	173	319	35	.221
2024-25	13	Ouest	3dv	Val D'Or	Foreurs	64	29	35	0	239	270	65	.453
2025-26	13	Ouest	6cf	Val D'Or	Foreurs	64	26	38	0	215	250	59	.406
TOTAL EQUIPE / TEAM				**Val-d'Or**	**Foreurs**	**2241**	**971**	**1201**	**69**	**7832**	**8752**	**2158**	**.449**
TOTAL FRANCHISE				**Val-d'Or**	**Foreurs**	**2241**	**971**	**1201**	**69**	**7832**	**8752**	**2158**	**.449**

1 CHAMPIONS - saison régulière / Regular Season

ENTRAÎNEURS-CHEFS / *HEAD COACHES*

SAISON	ENTRAÎNEURS (1 PJ +)
SEASON	*COACHES (1 GP +)*
1993-94	Aubry, Pierre
1994-95	Aubry, Pierre - Flynn, Norman
1995-96	Martel, Richard
1996-97	Martel, Richard - Cloutier, Roland
1997-98	Martel, Richard - Cloutier, Roland - Therrien, Gaston
1998-99	Therrien, Gaston - Cloutier, Roland
1999-00	Trépanier, Serge - Cloutier, Roland
2000-01	Bouchard, Claude
2001-02	Bouchard, Claude
2002-03	Bouchard, Claude - Carrière Mario
2003-04	Bouchard, Claude
2004-05	Bouchard, Claude
2005-06	Bouchard, Claude - Carrière, Mario - Lavigne, Eric
2006-07	Lavigne, Eric
2007-08	Lavigne, Eric
2008-09	Lavigne, Eric
2009-10	Dumont, Marc-André
2010-11	Dumont, Marc-André
2011-12	Dumont, Marc-André
2012-13	Durocher, Mario - Pietroniro, Marco
2013-14	Durocher, Mario
2014-15	Durocher, Mario
2015-16	Durocher, Mario
2016-17	Durocher, Mario - Dubé, Yannick
2017-18	Durocher, Mario - Dubé, Yannick - Daoust, Pascal
2018-19	Rhéaume, Pascal
2019-20	Rhéaume, Pascal - Renaud, Daniel
2020-21	Renaud, Daniel
2021-22	Desruisseaux, Maxime
2022-23	Desruisseaux, Maxime – Vallée, Guillaume
2023-24	Desruisseaux, Maxime - Morton-Boutin, Shawn
2024-25	Desruisseaux, Maxime - Dubé, Arnaud
2025-26	Desruisseaux, Maxime

HISTOIRE ET RECORDS | STATS | *HISTORY & RECORDS*

FOREURS — VAL-D'OR

FRANCHISE . . . VAL-D'OR - 1993

FICHE SÉRIES ÉLIMINATOIRES / PLAYOFFS RECORD

CM: CHAMPIONS - Coupe Memorial / Cup

SAISON *SEASON*	EXCLI OUT P	SÉRIES *SERIES*	TYPE *TYPE*	VILLE *CITY*	NOM D'ÉQUIPE *TEAM NAME*	SJ *SP*	SG *SW*	SP *SL*	PJ *GP*	V *W*	D *L*	N *T*	BP *GF*	BC *GA*	PTS *PTS*	ADVERSAIRE(S) *OPPONENT(S)*	CHAMPIONS SERIES *PLAYOFF CHAMPIONS*	FINALISTES LHJMQ *QMJHL FINALISTS*
1993-94	*	EXCLUS SÉRIES		Val-d'Or	Foreurs	0												
1994-95	*	EXCLUS SÉRIES		Val-d'Or	Foreurs	0												
1995-96		1/8 FINALE	T_RON	Val-d'Or	Foreurs	1	1		6	4	2	0	22	20	8	Gra, Hul, StH, ShF, DrV		
1995-96		1/4 FINALE	4 DE 7	Val-d'Or	Foreurs	1		1	7	3	4	0	29	33	6	Hull		
1995-96		TOTAL				2	1	1	13	7	6	0	51	53	14			
1996-97		1/4 FIN DIV	3 DE 5	Val-d'Or	Foreurs	1	1		3	3	0	0	16	6	6	Sherbrooke		
1996-97		1/2 FIN DIV	4 DE 7	Val-d'Or	Foreurs	1	1		5	4	1	0	21	14	8	Granby		
1996-97		FIN DIV	4 DE 7	Val-d'Or	Foreurs	1		1	5	1	4	0	12	25	2	Hull		
1996-97		TOTAL				3	2	1	13	8	5	0	49	45	16			
1997-98		1/4 FIN DIV	4 DE 7	Val-d'Or	Foreurs	1	1		6	4	2	0	27	11	8	Shawinigan		
1997-98		1/2 FIN DIV	T_RON	Val-d'Or	Foreurs	1	1		4	2	2	0	19	17	4	Lav, Hul		
1997-98		FIN DIV	4 DE 7	Val-d'Or	Foreurs	1	1		5	4	1	0	21	10	8	Laval		
1997-98		FINALE	4 DE 7	Val-d'Or	Foreurs	1	1		4	4	0	0	29	10	8	Rimouski		
1997-98		TOTAL				4	4	0	19	14	5	0	96	48	28		1998 CHAMPIONS	
1998-99		1/4 FIN DIV	4 DE 7	Val-d'Or	Foreurs	1	0	1	6	2	4	0	19	30	4	Sherbrooke		
1999-00	*	EXCLUS SÉRIES		Val-d'Or	Foreurs	0												
2000-01		1/4 FIN CONF	4 DE 7	Val-d'Or	Foreurs	1	1		4	4	0	0	21	13	8	Sherbrooke		
2000-01		1/2 FIN CONF	4 DE 7	Val-d'Or	Foreurs	1	1		7	4	3	0	36	32	8	Victoriaville		
2000-01		FIN CONF	4 DE 7	Val-d'Or	Foreurs	1	1		6	4	2	0	25	20	8	Shawinigan		
2000-01		FINALE	4 DE 7	Val-d'Or	Foreurs	1	1		4	4	0	0	21	10	8	Acadie-Bathurst		
2000-01		TOTAL		Val-d'Or	Foreurs	4	4		21	16	5	0	103	75	32		2001 CHAMPIONS	
2001-02		1/4 FIN CONF	4 DE 7	Val-d'Or	Foreurs	1		1	7	3	4	0	19	24	6	Drummondville		
2002-03		1/4 FC - L-passer	4 DE 7	Val-d'Or	Foreurs													
2002-03		1/2 FIN CONF	4 DE 7	Val-d'Or	Foreurs	1	1		5	4	1	0	15	7	8	Shawinigan		
2002-03		FIN CONF	4 DE 7	Val-d'Or	Foreurs	1		1	4	0	4	0	9	23	0	Hull		
2002-03		TOTAL		Val-d'Or	Foreurs	2	1	1	9	4	5	0	24	30	8			
2003-04		1/8 FINALE	4 DE 7	Val-d'Or	Foreurs	1		1	7	3	4	0	17	17	6	Chicoutimi		
2004-05	*	EXCLUS SÉRIES		Val-d'Or	Foreurs													
2005-06		1/8 FINALE	4 DE 7	Val-d'Or	Foreurs	1		1	5	1	4	0	12	25	2	Québec		
2006-07		1/8 FINALE	4 DE 7	Val-d'Or	Foreurs	1	1		4	4	0	0	21	10	8	Chicoutimi		
2006-07		1/4 FINALE	4 DE 7	Val-d'Or	Foreurs	1	1		5	4	1	0	21	17	8	Baie-Comeau		
2006-07		1/2 FINALE	4 DE 7	Val-d'Or	Foreurs	1	1		7	4	3	0	23	21	8	Cape Breton		
2006-07		FINALE	4 DE 7	Val-d'Or	Foreurs	1		1	4	0	4	0	7	15	0	Lewiston		
2006-07		TOTAL				4	3	1	20	12	8	0	72	63	24			2007 FINALISTES
2007-08		1/8 FINALE	4 DE 7	Val-d'Or	Foreurs	1		1	4	0	4	0	8	28	0	Rouyn-Noranda		
2008-09	*	EXCLUS SÉRIES		Val-d'Or	Foreurs													
2009-10		1/8 FINALE	4 DE 7	Val-d'Or	Foreurs	1		1	6	2	4	0	19	27	4	Rouyn-Noranda		
2010-11		1/8 FINALE	4 DE 7	Val-d'Or	Foreurs	1		1	4	0	4		8	27	0	Québec		
2011-12		1/8 FINALE	4 DE 7	Val-d'Or	Foreurs	1		1	4	0	4	0	15	23	0	Rimouski		
2012-13		1/8 FINALE	4 DE 7	Val-d'Or	Foreurs	1	1		6	4	2	0	23	14	8	PEI		
2012-13		1/4 FINALE	4 DE 7	Val-d'Or	Foreurs	1		1	4	0	4	0	6	22	0	Blainville-Boisbriand		
2012-13		TOTAL				2	1	1	10	4	6	0	29	36	8			
2013-14		1/8 FINALE	4 DE 7	Val-d'Or	Foreurs	1	1		4	4	0	0	18	5	8	Acadie-Bathurst		
2013-14		1/4 FINALE	4 DE 7	Val-d'Or	Foreurs	1	1		6	4	2	0	22	16	8	Drummondville		
2013-14		1/2 FINALE	4 DE 7	Val-d'Or	Foreurs	1	1		7	4	3	0	31	26	8	Halifax		
2013-14		FINALE	4 DE 7	Val-d'Or	Foreurs	1	1		7	4	3	0	27	24	8	Baie-Comeau		
2013-14		TOTAL				4	4	0	24	16	8	0	98	71	32		2014 CHAMPIONS	
2014-15		1/8 FINALE	4 DE 7	Val-d'Or	Foreurs	1	1		6	4	2	0	30	20	8	Rouyn-Noranda		
2014-15		1/4 FINALE	4 DE 7	Val-d'Or	Foreurs	1	1		7	4	3	0	23	28	8	Baie-Comeau		
2014-15		1/2 FINALE	4 DE 7	Val-d'Or	Foreurs	1		1	4	0	4	0	5	17	0	Rimouski		
2014-15		TOTAL				3	2	1	17	8	9	0	58	65	16			

HISTOIRE ET RECORDS | STATS | *HISTORY & RECORDS*

FOREURS — VAL-D'OR

FRANCHISE . . . VAL-D'OR - 1993

FICHE SÉRIES ÉLIMINATOIRES / PLAYOFFS RECORD

CM: CHAMPIONS - Coupe Memorial / Cup

SAISON / *SEASON*	EXCLI OUT P	SÉRIES / *SERIES*	TYPE / *TYPE*	VILLE / *CITY*	NOM D'ÉQUIPE / *TEAM NAME*	SJ / *SP*	SG / *SW*	SP / *SL*	PJ / *GP*	V / *W*	D / *L*	N / *T*	BP / *GF*	BC / *GA*	PTS / *PTS*	ADVERSAIRE(S) / *OPPONENT(S)*	CHAMPIONS SERIES / *PLAYOFF CHAMPIONS*	FINALISTES LHJMQ / *QMJHL FINALISTS*
2015-16		1/8 FINALE	4 DE 7	Val-d'Or	Foreurs	1	0	1	6	2	4	0	15	20	4	Blainville-Boisbriand		
2016-17		1/8 FINALE	4 DE 7	Val-d'Or	Foreurs	1	1	0	6	4	2	0	19	15	8	Shawinigan		
2016-17		1/4 FINALE	4 DE 7	Val-d'Or	Foreurs	1	0	1	4	0	4	0	6	20	0	Saint John		
		TOTAL				2	1	1	10	4	6	0	25	35	8			
2017-18		1/8 FINALE	4 DE 7	Val-d'Or	Foreurs	1		1	4	0	4	0	6	16	0	Blainville-Boisbriand		
2018-19		1/8 FINALE	4 DE 7	Val-d'Or	Foreurs	1		1	7	3	4	0	20	25	6	Victoriaville		
2019-20		COVID-19		Val-d'Or	Foreurs													
2020-21		1/8 FINALE	3 DE 5	Val-d'Or	Foreurs	1	1	0	3	3	0	0	17	5	6	Baie-Comeau		
2020-21		1/4 FINALE	3 DE 5	Val-d'Or	Foreurs	1	1	0	3	3	0	0	17	4	6	Rimouski		
2020-21		1/2 FINALE	3 DE 5	Val-d'Or	Foreurs	1	1	0	3	3	0	0	15	7	6	Chicoutimi		
2020-21		FINALE	4 DE 7	Val-d'Or	Foreurs	1	0	1	6	2	4	0	16	15	4	Victoriaville		
2020-21		TOTAL		Val-d'Or	Foreurs	4	3	1	15	11	4	0	65	31	22			2021 FINALISTES
2021-22		1/8 FINALE	3 DE 5	Val-d'Or	Foreurs	1	0	1	4	1	3	0	10	19	2	Gatineau		
2022-23	*	EXCLUS SÉRIES		Val-d'Or	Foreurs	0												
2023-24	*	EXCLUS SÉRIES		Val-d'Or	Foreurs	0												
2024-25		1/8 FINALE	4 DE 7	Val-d'Or	Foreurs	1	0	1	5	1	4	0	10	20	2	Shawinigan		
2025-26		1/8 FINALE	4 DE 7	Val-d'Or	Foreurs	1	1	0	5	4	1	0	21	12	8	Drummondville		
2025-26		1/4 FINALE	4 DE 7	Val-d'Or	Foreurs	1	0	1	4	0	4	0	8	22	0	Moncton		
2025-26		TOTAL				2	1	1	9	4	5	0	29	34	8			
TOTAL FRANCHISE				**Val-d'Or**	**Foreurs**	**49**	**27**	**22**	**249**	**126**	**123**	**0**	**877**	**887**	**252**			

TIGRES

COULEURS Blanc, jaune, noir — *White, yellow, black* **COLOURS**

VICTORIAVILLE

ADRESSE + TÉLÉPHONE
ADDRESS & PHONE

400, boul. Jutras Est C.P. 857
Victoriaville, Qc, G6P 7W7
tél.: (819) 752-6353
téléc.: (819) 758-2846

COURRIEL
EMAIL

info@tigresvictoriaville.com

SITE INTERNET
WEBSITE

www.tigresvictoriaville.com

ARÉNA DE L'ÉQUIPE
TEAM ARENA

Colisée Desjardins

400 boul. Jutras Est
Victoriaville, Qc, G6P 0B8

Construction (année / *year*)...	1980
Dimension (patinoire / *rink*) ...	200 x 85
Capacité assise / *Seating Capacity...*	2732
Capacité totale / *Total Capacity...*	3420

PERSONNEL DE L'ÉQUIPE
TEAM STAFF

Charles Pellerin
Président et représentant du membre
President and Member Representative

Kevin Cloutier
Directeur-gérant — *General Manager*

Martin Chouinard
Directeur-gérant adjoint
Assistant General Manager

Simon Olivier
Entraîneur-chef — *Head Coach*

Alexis Loiseau
Entraîneur-adjoint — *Assistant Coach*

Yan-Cédric Gaudreault
Entraîneur-adjoint — *Assistant Coach*

Marco Raimondo
Entraîneur des gardiens — *Goaltenders' Coach*

Alexis Parent
Thérapeute du sport agréé — *Certified Athletic Therapist*

Raphael Boudreault
Gérant de l'équipement — *Equipment Manager*

Shady Daher
Directeur adjoint, op. hockey et service à l'équipe
Assistant Director, Hockey Operations and Team Services

Danny Groulx
Responsable du développement des joueurs
Director, Player Development

Robert Goulet — *Senior Advisor, Hockey Op.*
Conseiller spécial,opérations hockey

Olivier Perron
Recruteur-chef — *Head Scout*

Dr. Jérémie Tessier
Médecin — *Physician*

Dr. Johanne Roux
Dentiste — *Dentist*

Martin Paquet
Directeur des opérations
Director of Operations

Guillaume Fréchette
Directeur administratif
Director of Administration

Louis-Philippe Carbonneau
Directeur des communications et marketing
Director of communications and marketing

Gabriel Guillemette
Directeur des ventes
Sales Director

Tom R-Durand
Responsable des loges et ventes corporatives
Corporate sales and suits manager

Bianca Forcier
Responsable expérience client
Customer Experience

Jacques Charland
Directeur des projets spéciaux
Special projects Director

Emilie Roux
Conseillère pédagogique
Academic Advisor

Erick Prévost
Responsable des officiels mineurs
Off-ice officials, responsible

ALIGNEMENT DE L'ÉQUIPE
TEAM ROSTER

SAISON 2026-27

Egor Shilov

# / *#*	NOM / *NAME*	LNH / *NHL*	POS / *POS*	REC / *RKI*	D.Naiss. / *Birthdate*
31	Catanzariti, Anthony		G		2008-01-23
33	Nikolayev, Andrei		G	*	2009-06-03
5	Boutet, Vincent		D	*	2010-06-10
8	Nadeau, Nathan		D		2006-08-06
9	Shilov, Egor	COL	C		2008-04-30
14	Guay, Louis-Félix		D	*	2009-10-15
17	Desruisseaux, Thomas		C		2006-03-10
18	Perron, Mathieu		AD/RW		2008-02-26
19	Miller, Zack		AG/L	*	2008-07-26
21	Guévin, Alexis		AG/LW		2009-03-17
22	Lemaire, Deryk		AD/RW		2009-04-23
25	Necak, Dominik		D		2008-03-10
26	Gravel, Théo		C		2007-04-26
27	Desroches, Alexis		AD/RW		2009-09-27
34	Lottin, Enzo		AD/RW		2008-02-11
37	Royer, Jakob		C	*	2010-01-01
39	Gariépy, Loïk		AG/LW		2009-06-13
44	Lepage, Mathéo		D		2006-10-24
71	Vlasov, Alexey		AD/RW		2008-02-02
72	Paquet, Cohen		D		2008-11-22
86	Vincent, Joshua		D		2008-06-22
92	Lebel, Xavier		AG/LW		2007-03-25
93	Dodier, Maxime		D		2008-05-12

ALIGNEMENT COMPLET
https://chl.ca/lhjmq/roster/17/214
FULL ROSTER
https://chl.ca/lhjmq/en/roster/17/214

COUVERTURE MÉDIATIQUE
MEDIA COVERAGE

Pascal Lévesque, Descripteur / *Play-by-Play*
Arsenal Média
Mathieu Marchand, Analyste RADIO / *Analyst*
Arsenal Média
RADIO DES TIGRES (https://tigresvictoriaville.com)

Alain Bérubé, La Nouvelle.net
Ghyslain Chauvette, La Nouvelle.net
Hugues Laroche, Arsenal Média
Alex Drouin, Arsenal Média

HISTOIRE ET RECORDS | STATS | *HISTORY & RECORDS*

TIGRES — VICTORIAVILLE

CHAMPIONNATS MAJEURS / *MAJOR CHAMPIONSHIPS*

COUPE MEMORIAL / *CUP*

0

TOURNOI - Ligue canadienne de hockey

TOURNAMENT - Canadian Hockey League

Gagnant de la finale / *Winning team -Finals*

COUPE DU PRESIDENT / *CUP* (1970=>2022)

TROPHÉE GILLES-COURTEAU / *TROPHY* (2023...)

2002 **2021**

SÉRIES - Ligue de hockey junior majeur du Québec

PLAYOFFS - Quebec Major Junior Hockey League

Gagnant de la finale / *Winning team -Finals*

TROPHÉE JEAN-ROUGEAU / TROPHY

1989.90

SAISON - Ligue de hockey junior majeur du Québec

SEASON - Quebec Major Junior Hockey League

#1 - classement général / *General Standings*

RECORDS D'ÉQUIPE - EN UNE SAISON / *TEAM RECORDS - ONE SEASON*

EQUIPE / *TEAM*

POINTS — **96** — 2000.01

VICTOIRES / *WINS* — **46** — 2009.10

BUTS POUR / *GOALS FOR* — **358** — 1992.93

BUTS CONTRE / *GOALS AGAINST* — **190** — 2022.23

SÉQ. VICTOIRES / *WINS STREAK* — **13** — 2013.14

JOUEURS / *PLAYERS*

POINTS — **150** — Thinel, Marc-André — 2000.01

BUTS / *GOALS* — **70** — Savoie, Claude — 1992.93

AIDES / *ASSISTS* — **92** — Daigle, Alexandre — 1992.93

POINTS - DEF. — **112** — Groulx, Danny — 2001.02

GARDIENS / *GOALTENDERS*

VICTOIRES / *WINS* — **35** — Poulin, Kevin — 2009.10

MOYENNE BC / *GAA* — **2.34** — Darveau, Nathan — 2022.23

BLANCHISSAGES / *SHUTOUTS* — **7** — Poulin, Kevin — 2009.10

% D'ARRÊTS / *SAVES %* — **.929** — Darveau, Nathan — 2022.23

CHANDAILS RETIRÉS / *RETIRED JERSEYS*

#	NOM / *NAME*			DATE DE L'HONNEUR / *DATE - HONOR RECEIVED*
4	LAFLEUR, Guy (QUE)	T	L	2021-10-28
87	CROSBY, Sidney (RIM)	T	L	2019-09-27
29	Fiset, Stéphane	T		1995-11-24
32	Garon, Mathieu			2004-03-14
10	Lombardi, Matthew			2006-10-18
42	Stock, PJ			2006-11-12
97	Mallette, Carl			2006-12-15
16	Racine, Yves			2007-01-25
77	Savage, Reginald	T		2011-11-04
91	Daigle, Alexandre	T		2017-02-17
4	Groulx, Danny	T		2024-02-16
23	Gourde, Yanni			2027-02-05

L : Retiré par la LHJMQ / *Retired by the QMJHL*

T : Temple de la renommée LHJMQ / *QMJHL Hall of Fame*

Marc-André Thinel

1997>>2001

À VIE - *LIFETIME (S.Reg. / Reg.S.)*

266	matchs / *games*
173	buts / *goals*
229	passes / *assists*
402	points / *points*



Yanni Gourde

2009 >> 2012

2008-11-21	1ER MATCH, 1ER POINT / *1ST GAME, 1ST POINT*
2011-09-11	EN UN MATCH, VS RIMOUSKI : 7 POINTS (1+6)
2011-12	112 POINTS | 1er compteur LHJMQ / *QMJHL Top Scorer*
2015 => 2026	LNH || JAMAIS REPÊCHÉ || 684 PJ/*gms* , 375 POINTS
2027-02-05	RETRAIT DE SON CHANDAIL #23 CHEZ LES TIGRES

TOUTE L' HISTOIRE DE LA FRANCHISE

JOUEURS/GARDIENS/ENTRAÎNEURS ... sur www.lhjmq-records.qc.ca

CONSULTEZ... https://lhjmq-records.qc.ca/franchises/10/histoire

ENTIRE HISTORY OF THE FRANCHISE

LIST OF PLAYERS / GOALTENDERS / COACHES ... *in www.lhjmq-records.qc.ca*

CLICK... *https://lhjmq-records.qc.ca/en/franchises/10/history*

HISTOIRE ET RECORDS | STATS | *HISTORY & RECORDS*

TIGRES

VICTORIAVILLE

FRANCHISE . . . LONGUEUIL - 1982

FICHE SAISON RÉGULIÈRE / REGULAR SEASON RECORD

SAISON	# LG	DIVISION	#DIV	VILLE	NOM D'ÉQUIPE	PJ	V	D	N	BP	BC	PTS	%VIC
SEASON	*# LG*	*DIVISION*	*#DIV*	*CITY*	*TEAM NAME*	*GP*	*W*	*L*	*T*	*GF*	*GA*	*PTS*	*WIN%*
1982-83	4	R-Lebel	3dv	Longueuil	Chevaliers	70	37	29	4	349	333	78	.557
1983-84	4	R-Lebel	3dv	Longueuil	Chevaliers	70	37	33	0	371	358	74	.529
1984-85	10	R-Lebel	5dv	Longueuil	Chevaliers	68	21	45	2	294	361	52	.324
1985-86	10	R-Lebel	5dv	Longueuil	Chevaliers	72	18	51	3	302	419	39	.271
1986-87	2	R-Lebel	1dv	Longueuil	Chevaliers	70	46	20	4	369	259	96	.686
TOTAL EQUIPE / TEAM				**Longueuil**	**Chevaliers**	**350**	**159**	**178**	**13**	**1685**	**1730**	**339**	**.473**
1987-88	6	F-Dilio	3dv	Victoriaville	Tigres	70	33	31	6	298	293	72	.514
1988-89	4	aucune		Victoriaville	Tigres	70	41	27	2	320	267	84	.600
1989-90	1	aucune		Victoriaville	Tigres	70	42	23	5	314	223	89	.636
1990-91	12	F-Dilio	6dv	Victoriaville	Tigres	70	10	59	1	209	436	21	.150
1991-92	12	F-Dilio	6dv	Victoriaville	Tigres	70	16	52	2	243	388	34	.243
1992-93	3	F-Dilio	2dv	Victoriaville	Tigres	70	43	26	1	358	296	87	.621
1993-94	12	F-Dilio	6dv	Victoriaville	Tigres	72	17	51	4	261	404	38	.264
1994-95	12	F-Dilio	7dv	Victoriaville	Tigres	72	24	45	3	266	371	51	.354
1995-96	10	F-Dilio	5dv	Victoriaville	Tigres	70	27	41	2	246	289	56	.400
1996-97	3	F-Dilio	1dv	Victoriaville	Tigres	70	43	23	4	293	216	90	.643
1997-98	3	R-Lebel	2dv	Victoriaville	Tigres	70	40	23	7	274	209	87	.621
1998-99	7	R-Lebel	3dv	Victoriaville	Tigres	70	34	30	6	275	253	74	.529
1999-00	12	R-Lebel	7 cf	Victoriaville	Tigres	72	27	42	3	286	316	63	.396
2000-01	3	R-Lebel	3cf	Victoriaville	Tigres	72	45	24	3	341	269	96	.646
2001-02	5	R-Lebel	3cf	Victoriaville	Tigres	72	40	26	6	287	257	87	.597
2002-03	8	R-Lebel	2cf	Victoriaville	Tigres	72	38	28	6	265	237	84	.569
2003-04	14	Ouest	6dv	Victoriaville	Tigres	70	20	45	5	204	295	47	.321
2004-05	12	Ouest	5dv	Victoriaville	Tigres	70	26	40	4	186	254	60	.400
2005-06	16	Ouest	9dv	Victoriaville	Tigres	70	26	44	0	226	302	54	.371
2006-07	5	Telus	2dv	Victoriaville	Tigres	70	38	32	0	264	240	83	.543
2007-08	16	Telus	9dv	Victoriaville	Tigres	70	29	41	0	224	276	62	.414
2008-09	11	Telus Centre	3dv	Victoriaville	Tigres	68	32	36	0	219	249	68	.471
2009-10	4	Telus Centre	2dv	Victoriaville	Tigres	68	46	22	0	296	191	95	.676
2010-11	11	Telus Est	3dv	Victoriaville	Tigres	68	35	33	0	256	240	74	.515
2011-12	4	Telus Est	2dv	Victoriaville	Tigres	68	44	24	0	311	228	94	.647
2012-13	11	Telus Est	4dv	Victoriaville	Tigres	68	32	36	0	234	226	73	.471
2013-14	11	Telus Est	4dv	Victoriaville	Tigres	68	33	35	0	229	219	74	.485
2014-15	16	Est	6dv	Victoriaville	Tigres	68	27	41	0	248	275	61	.397
2015-16	11	Est	4dv	Victoriaville	Tigres	68	33	35	0	246	249	73	.485
2016-17	9	Est	3dv	Victoriaville	Tigres	68	35	33	0	230	231	78	.515
2017-18	6	Est	2dv	Victoriaville	Tigres	68	42	26	0	270	195	90	.618
2018-19	12	Centre	3dv	Victoriaville	Tigres	68	30	38	0	188	219	65	.441
2019-20	10	Centre	3dv	Victoriaville	Tigres	63	26	37	0	190	201	61	.413
2020-21	6	Est	3dv	Victoriaville	Tigres	26	16	10	0	99	65	33	.615
2021-22	17	Centre	4dv	Victoriaville	Tigres	68	25	43	0	176	251	57	.368
2022-23	5	Centre	2dv	Victoriaville	Tigres	68	40	28	0	244	190	88	.588
2023-24	5	Centre	2dv	Victoriaville	Tigres	68	43	25	0	263	218	91	.632
2024-25	18	Centre	4dv	Victoriaville	Tigres	64	17	47	0	166	315	38	.266
2025-26	15	Ouest	7cf	Victoriaville	Tigres	64	23	41	0	200	269	51	.359
TOTAL EQUIPE / TEAM				**Victoriaville**	**Tigres**	**2651**	**1238**	**1343**	**70**	**9705**	**10122**	**2683**	**.480**
TOTAL FRANCHISE				**Victoriaville**	**Tigres**	**3001**	**1397**	**1521**	**83**	**11390**	**11852**	**3022**	**.479**

1 CHAMPIONS - saison régulière / Regular Season

ENTRAÎNEURS-CHEFS / *HEAD COACHES*

SAISON	ENTRAÎNEURS (1 PJ +)
SEASON	*COACHES (1 GP +)*
1982-83	Lemaire, Jacques
1983-84	Bazinet, Mario
1984-85	Picard, Roger - Comtois, Jean-Pierre
1985-86	Lapointe, Guy – Yanire, Gino - Chouinard, Guy
1986-87	Chouinard, Guy
1987-88	Chouinard, Guy
1988-89	Perreault, Gilbert - Lambert, Yves
1989-90	Chouinard, Guy - Lambert, Yves
1990-91	Perreault, Gilbert - Lambert, Yves
1991-92	Aubry, Pierre - Lambert, Yves
1992-93	Aubry, Pierre - Lambert, Yves - Chainey, Alain
1993-94	Lambert, Yves
1994-95	Hamel, Jean
1995-96	Hamel, Jean - Rajotte, Alain
1996-97	Rajotte, Alain - Durocher, Mario
1997-98	Rajotte, Alain
1998-99	Rajotte, Alain
1999-00	Rajotte, Alain - Roux, Pierre
2000-01	Durocher, Mario - Bernard, Martin
2001-02	Durocher, Mario - Bernard, Martin
2002-03	Vallée, Judes
2003-04	Vallée, Judes
2004-05	Lebeau, Stephan
2005-06	Lebeau, Stephan
2006-07	Bernard, Martin - Hains, Stéphane
2007-08	Bernard, Martin - Jean, Yanick
2008-09	Jean, Yanick
2009-10	Jean, Yanick
2010-11	Jean, Yanick
2011-12	Jean, Yanick
2012-13	Jean, Yanick
2013-14	Jean, Yanick
2014-15	Richardson, Bruce - Desruisseaux, Maxime
2015-16	Richardson, Bruce
2016-17	Robitaille, Louis
2017-18	Robitaille, Louis - Desruisseaux, Maxime
2018-19	Robitaille, Louis - Desruisseaux, Maxime
2019-20	Robitaille, Louis
2020-21	Mallette, Carl
2021-22	Mallette, Carl – Charpentier, Sébastien
2022-23	Mallette, Carl – Charpentier, Sébastien
2023-24	Mallette, Carl - Royer, Rémi
2024-25	Mallette, Carl - Royer, Rémi - Maclure, Mike
2025-26	Olivier, Simon

HISTOIRE ET RECORDS | STATS | *HISTORY & RECORDS*

TIGRES — VICTORIAVILLE

FRANCHISE . . . LONGUEUIL - 1982

FICHE SÉRIES ÉLIMINATOIRES / PLAYOFFS RECORD

CM: CHAMPIONS - Coupe Memorial / Cup

SAISON *SEASON*	EXCLI OUT P	SÉRIES *SERIES*	TYPE *TYPE*	VILLE *CITY*	NOM D'ÉQUIPE *TEAM NAME*	SJ *SP*	SG *SW*	SP *SL*	PJ *GP*	V *W*	D *L*	N *T*	BP *GF*	BC *GA*	PTS *PTS*	ADVERSAIRE(S) *OPPONENT(S)*	CHAMPIONS SERIES *PLAYOFF CHAMPIONS*	FINALISTES LHJMQ *QMJHL FINALISTS*
1982-83		1/4 FINALE	4 DE 7	Longueuil	Chevaliers	1	1		5	4	1	0	23	20	8	Chicoutimi		
1982-83		1/2 FINALE	4 DE 7	Longueuil	Chevaliers	1	1		5	4	1	0	20	15	8	Laval		
1982-83		FINALE	4 DE 7	Longueuil	Chevaliers	1		1	5	1	4	0	18	30	2	Verdun		
1982-83		TOTAL				3	2	1	15	9	6	0	61	65	18			1983 FINALISTES
1983-84		1/4 FINALE	4 DE 7	Longueuil	Chevaliers	1	1		5	4	1	0	25	15	8	Québec		
1983-84		1/2 FINALE	4 DE 7	Longueuil	Chevaliers	1	1		6	4	2	0	32	32	8	Verdun		
1983-84		FINALE	4 DE 7	Longueuil	Chevaliers	1		1	6	2	4	0	19	40	4	Laval		
1983-84		TOTAL				3	2	1	17	10	7	0	76	87	20			1984 FINALISTES
1984-85	*	EXCLUS SÉRIES		Longueuil	Chevaliers	0												
1985-86	*	EXCLUS SÉRIES		Longueuil	Chevaliers	0												
1986-87		1/2 FIN DIV	T_RON	Longueuil	Chevaliers	1	1		8	5	3	0	35	34	10	Lav, Hul, SJn		
1986-87		FIN DIV	4 DE 7	Longueuil	Chevaliers	1	1		7	4	3	0	34	23	8	Laval		
1986-87		FINALE	4 DE 7	Longueuil	Chevaliers	1	1		5	4	1	0	33	17	8	Chicoutimi		
1986-87		TOTAL				3	3	0	20	13	7	0	102	74	26		1987 CHAMPIONS	
TOTAL EQUIPE / TEAM				**Longueuil**	**Chevaliers**	**9**	**7**	**2**	**52**	**32**	**20**	**0**	**239**	**226**	**64**			
1987-88		1/2 FIN DIV	4 DE 7	Victoriaville	Tigres	1		1	5	1	4	0	18	24	2	Drummondville		
1988-89		1/4 FINALE	4 DE 7	Victoriaville	Tigres	1	1		4	4	0	0	31	10	8	Drummondville		
1988-89		1/2 FINALE	4 DE 7	Victoriaville	Tigres	1	1		5	4	1	0	23	19	8	Hull		
1988-89		FINALE	4 DE 7	Victoriaville	Tigres	1		1	7	3	4	0	31	29	6	Laval		
1988-89		TOTAL				3	2	1	16	11	5	0	85	58	22			1989 FINALISTES
1989-90		1/4 FINALE	4 DE 7	Victoriaville	Tigres	1	1		7	4	3	0	29	25	8	Chicoutimi		
1989-90		1/2 FINALE	4 DE 7	Victoriaville	Tigres	1	1		5	4	1	0	24	15	8	St-Hyacinthe		
1989-90		FINALE	4 DE 7	Victoriaville	Tigres	1		1	4	0	4	0	9	23	0	Laval		
1989-90		TOTAL				3	2	1	16	8	8	0	62	63	16			1990 FINALISTES
1990-91	*	EXCLUS SÉRIES		Victoriaville	Tigres	0												
1991-92	*	EXCLUS SÉRIES		Victoriaville	Tigres	0												
1992-93		1/4 FINALE	4 DE 7	Victoriaville	Tigres	1		1	6	2	4	0	24	28	4	Drummondville		
1993-94		1/8 FINALE	4 DE 7	Victoriaville	Tigres	1		1	5	1	4	0	12	32	2	Laval		
1994-95		1/8 FINALE	4 DE 7	Victoriaville	Tigres	1		1	4	0	4	0	13	32	0	Laval		
1995-96		1/8 FINALE	T_RON	Victoriaville	Tigres	1	1		6	5	1	0	24	21	10	Bea, Chi, Rim, Sha, Hal		
1995-96		1/4 FINALE	4 DE 7	Victoriaville	Tigres	1		1	6	2	4	0	16	25	4	Chicoutimi		
1995-96		TOTAL				2	1	1	12	7	5	0	40	46	14			
1996-97		1/4 FD - L-passer	3 DE 5	Victoriaville	Tigres	0												
1996-97		1/2 FIN DIV	4 DE 7	Victoriaville	Tigres	1		1	6	2	4	0	15	24	4	Chicoutimi		
1996-97		TOTAL				1	0	1	6	2	4	0	15	24	4			
1997-98		1/4 FIN DIV	4 DE 7	Victoriaville	Tigres	1		1	6	2	4	0	20	27	4	Laval		
1998-99		1/4 FIN DIV	4 DE 7	Victoriaville	Tigres	1	0	1	6	2	4	0	17	15	4	Hull		
1999-00		1/4 FIN CONF	4 DE 7	Victoriaville	Tigres	1		1	6	2	4	0	18	29	4	Shawinigan		
2000-01		1/4 FIN CONF	4 DE 7	Victoriaville	Tigres	1	1		6	4	2	0	28	20	8	Drummondville		
2000-01		1/2 FIN CONF	4 DE 7	Victoriaville	Tigres	1		1	7	3	4	0	32	36	6	Val-d'Or		
2000-01		TOTAL		Victoriaville	Tigres	2	1	1	13	7	6	0	60	56	14			
2001-02		1/4 FIN CONF	4 DE 7	Victoriaville	Tigres	1	1		4	4	0	0	20	12	8	Rouyn-Noranda		
2001-02		1/2 FIN CONF	4 DE 7	Victoriaville	Tigres	1	1		5	4	1	0	23	18	8	Hull		
2001-02		FIN CONF	4 DE 7	Victoriaville	Tigres	1	1		7	4	3	0	22	21	8	Shawinigan		
2001-02		FINALE	4 DE 7	Victoriaville	Tigres	1	1		6	4	2	0	22	20	8	Acadie-Bathurst		
2001-02		TOTAL		Victoriaville	Tigres	4	4		22	16	6	0	87	71	32		2002 CHAMPIONS	
2002-03		1/4 FIN CONF	4 DE 7	Victoriaville	Tigres	1		1	4	0	4	0	10	24	0	Shawinigan		
2003-04	*	EXCLUS SÉRIES		Victoriaville	Tigres													
2004-05		1/8 FINALE	4 DE 7	Victoriaville	Tigres	1	0	1	7	3	4	0	21	26	6	Québec		
2005-06		1/8 FINALE	4 DE 7	Victoriaville	Tigres	1		1	5	1	4	0	16	36	2	Moncton		
2006-07		1/8 FINALE	4 DE 7	Victoriaville	Tigres	1		1	6	2	4	0	18	26	4	Baie-Comeau		
2007-08		1/8 FINALE	4 DE 7	Victoriaville	Tigres	1		1	6	2	4	0	11	34	4	Halifax		
2008-09		1/8 FINALE	4 DE 7	Victoriaville	Tigres	1		1	4	0	4	0	7	18	0	Shawinigan		
2009-10		1/8 FINALE	4 DE 7	Victoriaville	Tigres	1	1		6	4	2	0	20	13	8	Shawinigan		
2009-10		1/4 FINALE	4 DE 7	Victoriaville	Tigres	1	1		4	4	0	0	18	6	8	Québec		
2009-10		1/2 FINALE	4 DE 7	Victoriaville	Tigres	1		1	6	2	4	0	15	27	4	Saint John		
2009-10		TOTAL				3	2	1	16	10	6	0	53	46	20			

HISTOIRE ET RECORDS | STATS | *HISTORY & RECORDS*

TIGRES — VICTORIAVILLE

FRANCHISE . . . LONGUEUIL - 1982

FICHE SÉRIES ÉLIMINATOIRES / PLAYOFFS RECORD

CM: CHAMPIONS - Coupe Memorial / Cup

SAISON / *SEASON*	EXCLI OUT P	SÉRIES / *SERIES*	TYPE / *TYPE*	VILLE / *CITY*	NOM D'ÉQUIPE / *TEAM NAME*	SJ / *SP*	SG / *SW*	SP / *SL*	PJ / *GP*	V / *W*	D / *L*	N / *T*	BP / *GF*	BC / *GA*	PTS / *PTS*	ADVERSAIRE(S) / *OPPONENT(S)*	CHAMPIONS SERIES / *PLAYOFF CHAMPIONS*	FINALISTES LHJMQ / *QMJHL FINALISTS*
2010-11		1/8 FINALE	4 DE 7	Victoriaville	Tigres	1	1		4	4	0		22	11	8	Acadie-Bathurst		
2010-11		1/4 FINALE	4 DE 7	Victoriaville	Tigres	1		1	5	1	4	0	13	20	2	Saint John		
2010-11		TOTAL				2	1	1	9	5	4	0	35	31	10			
2011-12		1/8 FINALE	4 DE 7	Victoriaville	Tigres	1		1	4	0	4	0	12	22	0	Baie-Comeau		
2012-13		1/8 FINALE	4 DE 7	Victoriaville	Tigres	1	1		5	4	1	0	15	10	8	Moncton		
2012-13		1/4 FINALE	4 DE 7	Victoriaville	Tigres	1		1	4	0	4	0	6	16	0	Baie-Comeau		
2012-13		TOTAL		Victoriaville	Tigres	2	1	1	9	4	5	0	21	26	8			
2013-14		1/8 FINALE	4 DE 7	Victoriaville	Tigres	1		1	5	1	4	0	18	23	2	Drummondville		
2014-15		1/8 FINALE	4 DE 7	Victoriaville	Tigres	1		1	4	0	4	0	9	21	0	Rimouski		
2015-16		1/8 FINALE	4 DE 7	Victoriaville	Tigres	1		1	5	1	4	0	16	23	2	Moncton		
2016-17		1/8 FINALE	4 DE 7	Victoriaville	Tigres	1		1	4	0	4	0	9	15	0	Chicoutimi		
2017-18		1/8 FINALE	4 DE 7	Victoriaville	Tigres	1	1		5	4	1	0	19	10	8	Gatineau		
2017-18		1/4 FINALE	4 DE 7	Victoriaville	Tigres	1	1		5	4	1	0	17	10	8	Drummondville		
2017-18		1/2 FINALE	4 DE 7	Victoriaville	Tigres	1		1	4	0	4	0	10	19	0	Acadie-Bathurst		
2017-18		TOTAL		Victoriaville	Tigres	3	2	1	14	8	6	0	46	39	16			
2018-19		1/8 FINALE	4 DE 7	Victoriaville	Tigres	1	1		7	4	3	0	25	20	8	Val-d'Or		
2018-19		1/4 FINALE	4 DE 7	Victoriaville	Tigres	1		1	4	0	4	0	3	21	0	Rouyn-Noranda		
2018-19		TOTAL				2	1	1	11	4	7	0	28	41	8			
2019-20		COVID-19		Victoriaville	Tigres													
2020-21		1/8 FINALE	3 DE 5	Victoriaville	Tigres	1	1		3	3	0	0	10	5	6	Rouyn-Noranda		
2020-21		1/4 FINALE	3 DE 5	Victoriaville	Tigres	1	1		5	3	2	0	22	15	6	Blainville-Boisbriand		
2020-21		1/2 FINALE	3 DE 5	Victoriaville	Tigres	1	1		5	3	2	0	23	15	6	Charlottetown		
2020-21		FINALE	4 DE 7	Victoriaville	Tigres	1	1		6	4	2	0	15	16	8	Val-d'Or		
2020-21		TOTAL		Victoriaville	Tigres	4	4		19	13	6	0	70	51	26		2021 CHAMPIONS	
2021-22	*	EXCLUS SÉRIES		Victoriaville	Tigres													
2022-23		1/8 FINALE	4 DE 7	Victoriaville	Tigres	1		1	5	1	4	0	10	17	2	Drummondville		
2023-24		1/8 FINALE	4 DE 7	Victoriaville	Tigres	1	1		4	4	0		17	5	8	Shawinigan		
2023-24		1/4 FINALE	4 DE 7	Victoriaville	Tigres	1	1		5	4	1		24	20	8	Rouyn-Noranda		
2023-24		1/2 FINALE	4 DE 7	Victoriaville	Tigres	1		1	5	1	4		9	15	2	Drummondville		
2023-24		TOTAL		Victoriaville	Tigres	3	2	1	14	9	5		50	40	18			
2024-25	*	EXCLUS SÉRIES		Victoriaville	Tigres													
2025-26		1/8 FINALE	4 DE 7	Victoriaville	Tigres	1	0	1	4	0	4	0	10	19	0	Blainville-Boisbriand		
TOTAL EQUIPE / TEAM				**Victoriaville**	**Tigres**	**54**	**23**	**31**	**278**	**125**	**153**	**0**	**941**	**1083**	**250**			
TOTAL FRANCHISE				**Victoriaville**	**Tigres**	**63**	**30**	**33**	**330**	**157**	**173**	**0**	**1180**	**1309**	**314**			

2019=>2024

Nathan Darveau

À vie - saison régulière / *Lifetime - regular season*

138	...	parties / *games*	
72	...	victoires / *wins*	
9	...	blanchissages / *shutouts*	
2.69	...	moyenne, buts alloués / *GAA*	RF-G
.920	...	% d'arrêts / *Save %*	RL-G
33.6	...	Moy. Tirs par match / *Shots per game Average*	
12	...	Mentions d'aide / *Assists*	RF-G

RF-G	: Record de franchise - GB / *Franchise Record (GK)*
RL-G	: Record de Ligue - GB / *League Record (GK)*

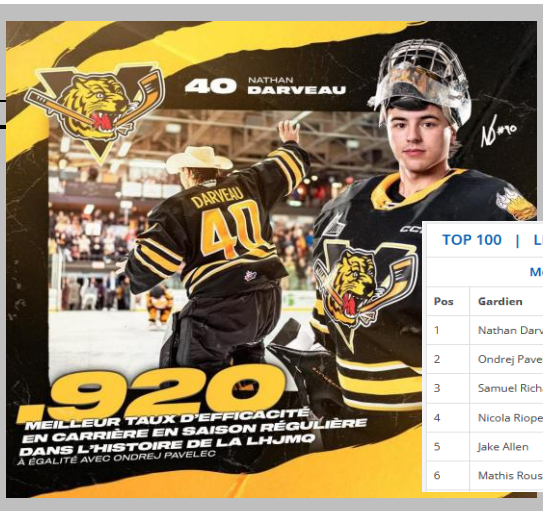

TOP 100 | LHJMQ | Record de Ligue | À Vie | Saison

Meilleur pourcentage d`arrêts par un gardien

Pos	Gardien	Équipe	Saison	Record
1	Nathan Darveau	Victoriaville	2020>>2024	0.920
2	Ondrej Pavelec	Cape Breton	2005>>2007	0.920
3	Samuel Richard	Rouyn-Noranda	2017>>2022	0.916
4	Nicola Riopel	Moncton	2005>>2010	0.915
5	Jake Allen	St. Iohn`s-Montréal-Drummondville	2007>>2010	0.914
6	Mathis Rousseau A*	Halifax	2021>>2024	0.914

HISTOIRE ET RECORDS | STATS | *HISTORY & RECORDS*

FRANCHISES DISSOUTES

DISSOLVED FRANCHISES

FRANCHISE . . . CORNWALL - 1969

FICHE SAISON RÉGULIÈRE / REGULAR SEASON RECORD

SAISON	# LG	DIVISION	#DIV	VILLE	NOM D'ÉQUIPE	PJ	V	D	N	BP	BC	PTS	%VIC
SEASON	*# LG*	*DIVISION*	*#DIV*	*CITY*	*TEAM NAME*	*GP*	*W*	*L*	*T*	*GF*	*GA*	*PTS*	*WIN%*
1969-70	7	Ouest	2dv	Cornwall	Royals	56	24	31	1	223	255	49	.438
1970-71	10	aucune		Cornwall	Royals	62	22	40	0	260	326	44	.355
1971-72	1	aucune		Cornwall	Royals	62	47	13	2	361	182	96	.774
1972-73	2	aucune		Cornwall	Royals	64	43	19	2	365	253	88	.688
1973-74	3	Ouest	1dv	Cornwall	Royals	70	46	22	2	438	328	94	.671
1974-75	3	Ouest	3dv	Cornwall	Royals	72	36	24	12	322	296	84	.583
1975-76	2	Ouest	2dv	Cornwall	Royals	72	39	24	9	349	270	87	.604
1976-77	5	R-Lebel	2dv	Cornwall	Royals	72	38	24	10	345	281	86	.597
1977-78	2	R-Lebel	1dv	Cornwall	Royals	72	46	18	8	404	258	100	.694
1978-79	6	R-Lebel	3dv	Cornwall	Royals	72	29	36	7	361	397	65	.451
1979-80	2	R-Lebel	1dv	Cornwall	Royals	72	41	25	6	388	333	88	.611
1980-81	1	R-Lebel	1dv	Cornwall	Royals	72	44	26	2	403	311	90	.625
TOTAL EQUIPE / TEAM				**Cornwall**	**Royals**	**818**	**455**	**302**	**61**	**4219**	**3490**	**971**	**.594**
TOTAL FRANCHISE				**Cornwall**	**Royals**	**818**	**455**	**302**	**61**	**4219**	**3490**	**971**	**.594**

ENTRAÎNEURS-CHEFS / *HEAD COACHES*

SAISON	ENTRAÎNEURS (1 PJ +)
SEASON	*COACHES (1 GP +)*
1969-70	Larin, Jim
1970-71	Larin, Jim - Baril, Normand G. - Hurley, Ralph
1971-72	Tessier, Orval
1972-73	Racette, Ronald - MacKell, Fleming - Baril, Normand G.
1973-74	Racette, Ronald
1974-75	Tessier, Orval - MacKell, Fleming
1975-76	Tessier, Orval - Wood, Gordon
1976-77	Tessier, Orval
1977-78	Tessier, Orval - Wood, Gordon - Baln, LA
1978-79	Carpenter, Doug
1979-80	Carpenter, Doug
1980-81	Kilger, Bob

1 CHAMPIONS - saison régulière / Regular Season

FICHE SÉRIES ÉLIMINATOIRES / PLAYOFFS RECORD

CM: CHAMPIONS - Coupe Memorial / Cup

SAISON	EXCLI	SÉRIES	TYPE	VILLE	NOM D'ÉQUIPE	SJ	SG	SP	PJ	V	D	N	BP	BC	PTS	ADVERSAIRE(S)	CHAMPIONS SERIES	FINALISTES LHJMQ
SEASON	*OUT P*	*SERIES*	*TYPE*	*CITY*	*TEAM NAME*	*SP*	*SW*	*SL*	*GP*	*W*	*L*	*T*	*GF*	*GA*	*PTS*	*OPPONENT(S)*	*PLAYOFF CHAMPIONS*	*QMJHL FINALISTS*
1969-70		1/4 FINALE	4 DE 7	Cornwall	Royals	1		1	6	2	4	0	11	14	4	Verdun		
1970-71	*	EXCLUS SÉRIES		Cornwall	Royals	0												
1971-72		1/4 FINALE	8 PTS	Cornwall	Royals	1	1		4	4	0	0	18	10	8	Verdun		
1971-72		1/2 FINALE	8 PTS	Cornwall	Royals	1	1		5	4	1	0	17	11	8	Shawinigan		
1971-72		FINALE	8 PTS	Cornwall	Royals	1	1		7	4	2	1	34	23	9	Québec		
1971-72		TOTAL				3	3	0	16	12	3	1	69	44	25		CM 1972 CHAMPIONS	
1972-73		1/4 FINALE	4 DE 7	Cornwall	Royals	1	1		4	4	0	0	25	10	8	Montréal		
1972-73		1/2 FINALE	4 DE 7	Cornwall		1	1		5	4	1	0	46	24	8	Sorel		
1972-73		FINALE	4 DE 7	Cornwall		1		1	7	3	4	0	31	43	6	Québec		
1972-73		TOTAL				3	2	1	16	11	5	0	102	77	22			1973 FINALISTES
1973-74		1/4 FINALE	4 DE 7	Cornwall	Royals	1		1	5	1	4	0	19	29	2	Laval		
1974-75		1/4 FINALE	4 DE 7	Cornwall	Royals	1		1	4	0	4	0	11	18	0	Montréal		
1975-76		1/4 FINALE	4 DE 7	Cornwall	Royals	1	1		6	4	2	0	23	23	8	Montréal		
1975-76		1/2 FINALE	4 DE 7	Cornwall	Royals	1		1	4	0	4	0	9	15	0	Québec		
1975-76		TOTAL				2	1	1	10	4	6	0	32	38	8			
1976-77		1/4 FINALE	8 PTS	Cornwall	Royals	1	1		6	4	2	0	23	22	8	Trois-Rivières		
1976-77		1/2 FINALE	8 PTS	Cornwall	Royals	1		1	6	0	3	3	23	26	3	Sherbrooke		
1976-77		TOTAL				2	1	1	12	4	5	3	46	48	11			
1977-78		1/4 FINALE	8 PTS	Cornwall	Royals	1	1		4	4	0	0	33	5	8	Hull		
1977-78		1/2 FINALE	8 PTS	Cornwall	Royals	1		1	5	1	4	0	17	22	2	Montréal		
1977-78		TOTAL				2	1	1	9	5	4	0	50	27	10			
1978-79		1/4 FINALE	8 PTS	Cornwall	Royals	1		1	7	3	4	0	29	31	6	Verdun		
1979-80		1/4 FINALE	4 DE 7	Cornwall	Royals	1	1		7	4	3	0	34	24	8	Shawinigan		
1979-80		1/2 FINALE	4 DE 7	Cornwall	Royals	1	1		5	4	1	0	30	22	8	Chicoutimi		
1979-80		FINALE	4 DE 7	Cornwall	Royals	1	1		6	4	2	0	24	31	8	Sherbrooke		
1979-80		TOTAL				3	3	0	18	12	6	0	88	77	24		CM 1980 CHAMPIONS	
1980-81		1/4 FINALE	4 DE 7	Cornwall	Royals	1	1		7	4	3	0	42	28	8	Québec		
1980-81		1/2 FINALE	4 DE 7	Cornwall	Royals	1	1		7	4	3	0	27	23	8	Sherbrooke		
1980-81		FINALE	4 DE 7	Cornwall	Royals	1	1		5	4	1	0	35	21	8	Trois-Rivières		
1980-81		TOTAL				3	3	0	19	12	7	0	104	72	24		CM 1981 CHAMPIONS	
TOTAL FRANCHISE				**Cornwall**	**Royals**	**22**	**14**	**8**	**122**	**66**	**52**	**4**	**561**	**475**	**136**			

HISTOIRE ET RECORDS | STATS | *HISTORY & RECORDS*

FRANCHISES DISSOUTES — *DISSOLVED FRANCHISES*

FRANCHISE . . . DRUMMONDVILLE - 1969

FICHE SAISON RÉGULIÈRE / REGULAR SEASON RECORD

SAISON / *SEASON*	# LG / *# LG*	DIVISION / *DIVISION*	#DIV / *#DIV*	VILLE / *CITY*	NOM D'ÉQUIPE / *TEAM NAME*	PJ / *GP*	V / *W*	D / *L*	N / *T*	BP / *GF*	BC / *GA*	PTS / *PTS*	%VIC / *WIN%*
1969-70	*3*	Est	3dv	Drummondville	Rangers	56	35	20	1	309	254	71	**.634**
1970-71	*8*	aucune		Drummondville	Rangers	62	24	35	3	272	310	51	**.411**
1971-72	*2*	aucune		Drummondville	Rangers	62	42	18	2	304	239	86	**.694**
1972-73	*9*	aucune		Drummondville	Rangers	64	14	49	1	292	474	29	**.227**
1973-74	*8*	Ouest	5dv	Drummondville	Rangers	70	23	46	1	286	424	47	**.336**
TOTAL EQUIPE / TEAM				**Drummondville**	**Rangers**	**314**	**138**	**168**	**8**	**1463**	**1701**	**284**	**.452**
TOTAL FRANCHISE				**Drummondville**	**Rangers**	**314**	**138**	**168**	**8**	**1463**	**1701**	**284**	**.452**

ENTRAÎNEURS-CHEFS / *HEAD COACHES*

SAISON / *SEASON*	ENTRAÎNEURS (1 PJ +) / *COACHES (1 GP +)*
1969-70	Cline, Bruce - Cloutier, Yvon
1970-71	Cline, Bruce - Cloutier, Yvon – Paquin, Gérard - Haworth, Gordon
1971-72	Haworth, Gordon
1972-73	Haworth, Gordon - Lefebvre, Gérard
1973-74	Lefebvre, Gérard - Cline, Bruce

FICHE SÉRIES ÉLIMINATOIRES / PLAYOFFS RECORD

CM: CHAMPIONS - Coupe Memorial / Cup

SAISON / *SEASON*	EXCLI / *OUT P*	SÉRIES / *SERIES*	TYPE / *TYPE*	VILLE / *CITY*	NOM D'ÉQUIPE / *TEAM NAME*	SJ / *SP*	SG / *SW*	SP / *SL*	PJ / *GP*	V / *W*	D / *L*	N / *T*	BP / *GF*	BC / *GA*	PTS / *PTS*	ADVERSAIRE(S) / *OPPONENT(S)*	CHAMPIONS SERIES / *PLAYOFF CHAMPIONS*	FINALISTES LHJMQ / *QMJHL FINALISTS*
1969-70		1/4 FINALE	4 DE 7	Drummondville	Rangers	1		1	6	2	4	0	30	33	4	Québec		
1970-71		1/4 FINALE	8 PTS	Drummondville	Rangers	1		1	6	2	4	0	27	29	4	Sherbrooke		
1971-72		1/4 FINALE	8 PTS	Drummondville	Rangers	1	1		5	4	1	0	26	14	8	Trois-Rivières		
1971-72		1/2 FINALE	8 PTS	Drummondville	Rangers	1		1	4	0	4	0	10	20	0	Québec		
1971-72		TOTAL				2	1	1	9	4	5	0	36	34	8			
1972-73	*	EXCLUS SÉRIES		Drummondville	Rangers	0												
1973-74	*	EXCLUS SÉRIES		Drummondville	Rangers	0												
TOTAL FRANCHISE				**Drummondville**	**Rangers**	**4**	**1**	**3**	**21**	**8**	**13**	**0**	**93**	**96**	**16**			

FRANCHISES DISSOUTES — *DISSOLVED FRANCHISES*

FRANCHISE . . . LAVAL - 1969

FICHE SAISON RÉGULIÈRE / REGULAR SEASON RECORD

SAISON / *SEASON*	# LG / *# LG*	DIVISION / *DIVISION*	#DIV / *#DIV*	VILLE / *CITY*	NOM D'ÉQUIPE / *TEAM NAME*	PJ / *GP*	V / *W*	D / *L*	N / *T*	BP / *GF*	BC / *GA*	PTS / *PTS*	%VIC / *WIN%*
1969-70	*11*	Ouest	5dv	Laval	Saints	56	18	38	0	203	304	36	**.321**
TOTAL EQUIPE / TEAM				**Laval**	**Saints**	**56**	**18**	**38**	**0**	**203**	**304**	**36**	**.321**
TOTAL FRANCHISE				**Laval**	**Saints**	**56**	**18**	**38**	**0**	**203**	**304**	**36**	**.321**

ENTRAÎNEURS-CHEFS / *HEAD COACHES*

SAISON / *SEASON*	ENTRAÎNEURS (1 PJ +) / *COACHES (1 GP +)*
1969-70	Harvey, Doug - Bossy, Leo

FICHE SÉRIES ÉLIMINATOIRES / PLAYOFFS RECORD

CM: CHAMPIONS - Coupe Memorial / Cup

SAISON / *SEASON*	EXCLI / *OUT P*	SÉRIES / *SERIES*	TYPE / *TYPE*	VILLE / *CITY*	NOM D'ÉQUIPE / *TEAM NAME*	SJ / *SP*	SG / *SW*	SP / *SL*	PJ / *GP*	V / *W*	D / *L*	N / *T*	BP / *GF*	BC / *GA*	PTS / *PTS*	ADVERSAIRE(S) / *OPPONENT(S)*	CHAMPIONS SERIES / *PLAYOFF CHAMPIONS*	FINALISTES LHJMQ / *QMJHL FINALISTS*
1969-70	*	EXCLUS SÉRIES		Laval	Saints	0												
TOTAL FRANCHISE				**Laval**	**Saints**	**0**	**0**	**0**	**0**	**0**	**0**	**0**	**0**	**0**	**0**			

FRANCHISES DISSOUTES — *DISSOLVED FRANCHISES*

FRANCHISE . . . PLATTSBURGH - 1984

FICHE SAISON RÉGULIÈRE / REGULAR SEASON RECORD

SAISON / *SEASON*	# LG / *# LG*	DIVISION / *DIVISION*	#DIV / *#DIV*	VILLE / *CITY*	NOM D'ÉQUIPE / *TEAM NAME*	PJ / *GP*	V / *W*	D / *L*	N / *T*	BP / *GF*	BC / *GA*	PTS / *PTS*	%VIC / *WIN%*
1984-85	*Club dissout / Dissolved team*			Plattsburgh	Pioneers	17	0	16	1	nd	nd	1	**.029**
TOTAL EQUIPE / TEAM				**Plattsburgh**	**Pioneers**	**17**	**0**	**16**	**1**	**nd**	**nd**	**1**	**.029**
TOTAL FRANCHISE				**Plattsburgh**	**Pioneers**	**17**	**0**	**16**	**1**	**nd**	**nd**	**1**	**.029**

ENTRAÎNEURS-CHEFS / *HEAD COACHES*

SAISON / *SEASON*	ENTRAÎNEURS (1 PJ +) / *COACHES (1 GP +)*
1984-85	Méthot, Denis

FICHE SÉRIES ÉLIMINATOIRES / PLAYOFFS RECORD

CM: CHAMPIONS - Coupe Memorial / Cup

SAISON / *SEASON*	EXCLI / *OUT P*	SÉRIES / *SERIES*	TYPE / *TYPE*	VILLE / *CITY*	NOM D'ÉQUIPE / *TEAM NAME*	SJ / *SP*	SG / *SW*	SP / *SL*	PJ / *GP*	V / *W*	D / *L*	N / *T*	BP / *GF*	BC / *GA*	PTS / *PTS*	ADVERSAIRE(S) / *OPPONENT(S)*	CHAMPIONS SERIES / *PLAYOFF CHAMPIONS*	FINALISTES LHJMQ / *QMJHL FINALISTS*
1984-85		TOTAL		Plattsburgh	Pioneers	0												
TOTAL FRANCHISE				**Plattsburgh**	**Pioneers**	*Formation dissoute avant les séries 1985. / Dissolved team, before Playoffs 1985.*												

HISTOIRE ET RECORDS | STATS | *HISTORY & RECORDS*

FRANCHISES DISSOUTES

DISSOLVED FRANCHISES

FRANCHISE . . . QUÉBEC - 1969

FICHE SAISON RÉGULIÈRE / REGULAR SEASON RECORD

SAISON *SEASON*	# LG *# LG*	DIVISION *DIVISION*	#DIV *#DIV*	VILLE *CITY*	NOM D'ÉQUIPE *TEAM NAME*	PJ *GP*	V *W*	D *L*	N *T*	BP *GF*	BC *GA*	PTS *PTS*	%VIC *WIN%*
1969-70	1	Est	1dv	Québec	Remparts	56	37	18	1	323	248	75	.670
1970-71	1	aucune		Québec	Remparts	62	54	7	1	437	205	109	.879
1971-72	3	aucune		Québec	Remparts	62	39	21	2	349	262	80	.645
1972-73	1	aucune		Québec	Remparts	64	49	11	4	448	230	102	.797
1973-74	2	Est	2dv	Québec	Remparts	70	52	16	2	531	314	106	.757
1974-75	5	Est	2dv	Québec	Remparts	72	38	30	4	319	288	80	.556
1975-76	3	Est	1dv	Québec	Remparts	72	39	25	8	336	288	86	.597
1976-77	1	F-Dilio	1dv	Québec	Remparts	72	41	21	10	380	287	92	.639
1977-78	8	F-Dilio	3dv	Québec	Remparts	72	28	35	9	334	339	65	.451
1978-79	5	F-Dilio	3dv	Québec	Remparts	72	28	31	13	324	339	69	.479
1979-80	5	F-Dilio	3dv	Québec	Remparts	72	38	29	5	348	331	81	.563
1980-81	8	F-Dilio	5dv	Québec	Remparts	72	31	39	2	316	337	64	.444
1981-82	9	aucune		Québec	Remparts	64	11	52	1	192	394	23	.180
1982-83	9	F-Dilio	4dv	Québec	Remparts	70	27	43	0	317	396	54	.386
1983-84	5	F-Dilio	2dv	Québec	Remparts	70	36	32	2	338	372	74	.529
1984-85	8	F-Dilio	5dv	Québec	Remparts	68	30	35	3	304	368	66	.463
TOTAL EQUIPE / TEAM				**Québec**	**Remparts**	**1090**	**578**	**445**	**67**	**5596**	**4998**	**1226**	**.561**
1988-89	10	aucune		Longueuil	Collège Français	70	25	41	4	280	332	54	.386
1989-90	3	aucune		Longueuil	Collège Français	70	39	29	2	292	255	80	.571
1990-91	4	R-Lebel	1dv	Longueuil	Collège Français	70	41	27	2	303	225	84	.600
TOTAL EQUIPE / TEAM				**Longueuil**	**Collège Français**	**210**	**105**	**97**	**8**	**875**	**812**	**218**	**.519**
1991-92	1	R-Lebel	1dv	Verdun	Collège Français	70	48	17	5	350	233	101	.721
1992-93	8	R-Lebel	4dv	Verdun	Collège Français	70	34	34	2	286	279	70	.500
1993-94	4	R-Lebel	2dv	Verdun	Collège Français	72	41	29	2	278	242	84	.583
TOTAL EQUIPE / TEAM				**Verdun**	**Collège Français**	**212**	**123**	**80**	**9**	**914**	**754**	**255**	**.601**
TOTAL FRANCHISE				**Verdun**	**Collège Français**	**1512**	**806**	**622**	**84**	**7385**	**6564**	**1699**	**.561**

1 CHAMPIONS - saison régulière / Regular Season

ENTRAÎNEURS-CHEFS / *HEAD COACHES*

SAISON *SEASON*	ENTRAÎNEURS (1 PJ +) *COACHES (1 GP +)*
1969-70	Filion, Maurice
1970-71	Filion, Maurice
1971-72	Filion, Maurice - Huet, Roger
1972-73	Tessier, Orval
1973-74	Picard, Marc
1974-75	Picard, Marc
1975-76	Racette, Ronald
1976-77	Racette, Ronald - Blouin, Pierre-Paul
1977-78	Racette, Ronald - Blouin, Pierre-Paul
1978-79	Drolet, René – Madden, Martin
1979-80	Madden, Martin - Carrier, Claude - Drapeau, Gaston
1980-81	Drapeau, Gaston
1981-82	Meunier, Normand - Laflamme, Robert - Lapointe, Ron - Chouinard, Jacques
1982-83	Dixon, Fred
1983-84	Charron, Guy
1984-85	Charron, Guy
1988-89	Gagnon, Gérard
1989-90	Gagnon, Gérard
1990-91	Gagnon, Gérard
1991-92	Gagnon, Gérard – Delaney, Richard - Thérien, Claude
1992-93	Rajotte, Alain
1993-94	Rajotte, Alain

FICHE SÉRIES ÉLIMINATOIRES / PLAYOFFS RECORD

CM: CHAMPIONS - Coupe Memorial / Cup

SAISON *SEASON*	EXCLU *OUT F*	SÉRIES *SERIES*	TYPE *TYPE*	VILLE *CITY*	NOM D'ÉQUIPE *TEAM NAME*	SJ *SP*	SG *SW*	SP *SL*	PJ *GP*	V *W*	D *L*	N *T*	BP *GF*	BC *GA*	PTS *PTS*	ADVERSAIRE(S) *OPPONENT(S)*	CHAMPIONS SERIES *PLAYOFF CHAMPIONS*	FINALISTES LHJMQ *QMJHL FINALISTS*
1969-70		1/4 FINALE	4 DE 7	Québec	Remparts	1	1		6	4	2	0	33	30	8	Drummondville		
1969-70		1/2 FINALE	4 DE 7	Québec	Remparts	1	1		5	4	1	0	20	11	8	Sorel		
1969-70		FINALE	4 DE 7	Québec	Remparts	1	1		4	4	0	0	27	11	8	St-Jérôme		
1969-70		TOTAL				3	3	0	15	12	3	0	80	52	24		1970 CHAMPIONS	
1970-71		1/4 FINALE	8 PTS	Québec	Remparts	1	1		5	4	0	1	36	14	9	Verdun		
1970-71		1/2 FINALE	8 PTS	Québec	Remparts	1	1		4	4	0	0	27	10	8	Trois-Rivières		
1970-71		FINALE	8 PTS	Québec	Remparts	1	1		5	4	1	0	31	18	8	Shawinigan		
1970-71		TOTAL				3	3	0	14	12	1	1	94	42	25		CM 1971 CHAMPIONS	
1971-72		1/4 FINALE	8 PTS	Québec	Remparts	1	1		4	4	0	0	33	10	8	Sherbrooke		
1971-72		1/2 FINALE	8 PTS	Québec	Remparts	1	1		4	4	0	0	20	10	8	Drummondville		
1971-72		FINALE	8 PTS	Québec	Remparts	1		1	7	2	4	1	23	34	5	Cornwall		
1971-72		TOTAL				3	2	1	15	10	4	1	76	54	21			1972 FINALISTES
1972-73		1/4 FINALE	4 DE 7	Québec	Remparts	1	1		4	4	0	0	43	7	8	Trois-Rivières		
1972-73		1/2 FINALE	4 DE 7	Québec	Remparts	1	1		4	4	0	0	26	14	8	Sherbrooke		
1972-73		FINALE	4 DE 7	Québec	Remparts	1	1		7	4	3	0	43	31	8	Cornwall		
1972-73		TOTAL				3	3	0	15	12	3	0	112	52	24		1973 CHAMPIONS	
1973-74		1/4 FINALE	4 DE 7	Québec	Remparts	1	1		4	4	0	0	35	13	8	Shawinigan		
1973-74		1/2 FINALE	4 DE 7	Québec	Remparts	1	1		6	4	2	0	42	26	8	Laval		
1973-74		FINALE	4 DE 7	Québec	Remparts	1	1		6	4	2	0	35	33	8	Sorel		
1973-74		TOTAL				3	3	0	16	12	4	0	112	72	24		1974 CHAMPIONS	
1974-75		1/4 FINALE	4 DE 7	Québec	Remparts	1		1	6	2	4	0	27	25	4	Chicoutimi		
1975-76		1/4 FINALE	4 DE 7	Québec	Remparts	1	1		5	4	1	0	24	19	8	Sorel		
1975-76		1/2 FINALE	4 DE 7	Québec	Remparts	1	1		4	4	0	0	15	9	8	Cornwall		
1975-76		FINALE	4 DE 7	Québec	Remparts	1	1		6	4	2	0	25	21	8	Sherbrooke		
1975-76		TOTAL				3	3	0	15	12	3	0	64	49	24		1976 CHAMPIONS	
1976-77		1/4 FINALE	8 PTS	Québec	Remparts	1	1		4	4	0	0	21	12	8	Hull		
1976-77		1/2 FINALE	8 PTS	Québec	Remparts	1	1		5	4	0	1	31	7	9	Montréal		
1976-77		FINALE	8 PTS	Québec	Remparts	1		1	5	1	4	0	22	26	2	Sherbrooke		
1976-77		TOTAL				3	2	1	14	9	4	1	74	45	19			1977 FINALISTES
1977-78		1/4 FINALE	8 PTS	Québec	Remparts	1		1	4	0	4	0	11	26	0	Trois-Rivières		
1978-79		1/4 FINALE	8 PTS	Québec	Remparts	1		1	6	2	4	0	24	31	4	Montréal		
1979-80		1/4 FINALE	4 DE 7	Québec	Remparts	1		1	5	1	4	0	20	30	2	Montréal		
1980-81		1/4 FINALE	4 DE 7	Québec	Remparts	1		1	7	3	4	0	28	42	6	Cornwall		
1981-82	*	EXCLUS SÉRIES		Québec	Remparts	0												
1982-83	*	EXCLUS SÉRIES		Québec	Remparts	0												
1983-84		1/4 FINALE	4 DE 7	Québec	Remparts	1		1	5	1	4	0	15	25	2	Longueuil		
1984-85		1/4 FINALE	4 DE 7	Québec	Remparts	1		1	4	0	4	0	12	26	0	Shawinigan		
TOTAL EQUIPE / TEAM				**Québec**	**Remparts**	**28**	**19**	**9**	**141**	**88**	**50**	**3**	**749**	**571**	**179**			
1988-89	*	EXCLUS SÉRIES		Longueuil	Collège Français	0												
1989-90		1/4 FINALE	4 DE 7	Longueuil	Collège Français	1		1	7	3	4	0	21	24	6	Hull		
1990-91		1/4 FINALE	4 DE 7	Longueuil	Collège Français	1	1		4	4	0	0	20	9	8	St-Hyacinthe		
1990-91		1/2 FINALE	4 DE 7	Longueuil	Collège Français	1		1	4	0	4	0	18	30	0	Drummondville		
1990-91		TOTAL				2	1	1	8	4	4	0	38	39	8			
TOTAL EQUIPE / TEAM				**Longueuil**	**Collège Français**	**3**	**1**	**2**	**15**	**7**	**8**	**0**	**59**	**63**	**14**			
1991-92		1/4 FINALE	4 DE 7	Verdun	Collège Français	1	1		6	4	2	0	23	22	8	St-Hyacinthe		
1991-92		1/2 FINALE	4 DE 7	Verdun	Collège Français	1	1		6	4	2	0	25	19	8	Shawinigan		
1991-92		FINALE	4 DE 7	Verdun	Collège Français	1	1		7	4	3	0	25	26	8	Trois-Rivières		
1991-92		TOTAL				3	3	0	19	12	7	0	73	67	24		1992 CHAMPIONS	
1992-93		1/4 FINALE	4 DE 7	Verdun	Collège Français	1		1	4	0	4	0	9	19	0	Laval		
1993-94		1/8 FINALE	4 DE 7	Verdun	Collège Français	1		1	4	0	4	0	7	16	0	Drummondville		
TOTAL EQUIPE / TEAM				**Verdun**	**Collège Français**	**5**	**3**	**2**	**27**	**12**	**15**	**0**	**89**	**102**	**24**			
TOTAL FRANCHISE				**Verdun**	**Collège Français**	**36**	**23**	**13**	**183**	**107**	**73**	**3**	**897**	**736**	**217**			

HISTOIRE ET RECORDS | STATS | *HISTORY & RECORDS*

FRANCHISES DISSOUTES — *DISSOLVED FRANCHISES*

FRANCHISE . . . ST-JÉRÔME - 1969

FICHE SAISON RÉGULIÈRE / REGULAR SEASON RECORD

SAISON / *SEASON*	# LG / *# LG*	DIVISION / *DIVISION*	#DIV / *#DIV*	VILLE / *CITY*	NOM D'ÉQUIPE / *TEAM NAME*	PJ / *GP*	V / *W*	D / *L*	N / *T*	BP / *GF*	BC / *GA*	PTS / *PTS*	%VIC / *WIN%*
1969-70	*6*	Ouest	1dv	St-Jérôme	Alouettes	56	25	27	4	261	293	54	.482
1970-71	*6*	aucune		St-Jérôme	Alouettes	62	25	36	1	260	300	51	.411
1971-72	*9*	aucune		St-Jérôme	Alouettes	62	16	46	0	262	422	32	.258
TOTAL EQUIPE / TEAM				**St-Jérôme**	**Alouettes**	**180**	**66**	**109**	**5**	**783**	**1015**	**137**	**.381**
TOTAL FRANCHISE				**St-Jérôme**	**Alouettes**	**180**	**66**	**109**	**5**	**783**	**1015**	**137**	**.381**

ENTRAÎNEURS-CHEFS / *HEAD COACHES*

SAISON / *SEASON*	ENTRAÎNEURS (1 PJ +) / *COACHES (1 GP +)*
1969-70	Delage, Ghislain - Locas, Jacques Sr - Bélanger, Réjean
1970-71	Delage, Ghislain - Nadon, Yves - Locas, Yves
1971-72	Prud`homme, Yvan - Hébert, Jean-Claude - Nadon, Yves

FICHE SÉRIES ÉLIMINATOIRES / PLAYOFFS RECORD

CM: CHAMPIONS - Coupe Memorial / Cup

SAISON / *SEASON*	EXCLI / *OUT P*	SÉRIES / *SERIES*	TYPE / *TYPE*	VILLE / *CITY*	NOM D'ÉQUIPE / *TEAM NAME*	SJ / *SP*	SG / *SW*	SP / *SL*	PJ / *GP*	V / *W*	D / *L*	N / *T*	BP / *GF*	BC / *GA*	PTS / *PTS*	ADVERSAIRE(S) / *OPPONENT(S)*	CHAMPIONS SERIES / *PLAYOFF CHAMPIONS*	FINALISTES LHJMQ / *QMJHL FINALISTS*
1969-70		1/4 FINALE	4 DE 7	St-Jérôme	Alouettes	1	1		4	4	0	0	33	9	8	Rosemont		
1969-70		1/2 FINALE	4 DE 7	St-Jérôme	Alouettes	1	1		5	4	1	0	24	16	8	Verdun		
1969-70		FINALE	4 DE 7	St-Jérôme	Alouettes	1		1	4	0	4	0	11	27	0	Québec		
1969-70		TOTAL				3	2	1	13	8	5	0	68	52	16			1970 FINALISTES
1970-71		1/4 FINALE	8 PTS	St-Jérôme	Alouettes	1		1	5	1	4	0	16	31	2	Shawinigan		
1971-72	*	EXCLUS SÉRIES		St-Jérôme	Alouettes	0												
TOTAL FRANCHISE				**St-Jérôme**	**Alouettes**	**4**	**2**	**2**	**18**	**9**	**9**	**0**	**84**	**83**	**18**			

FRANCHISES DISSOUTES — *DISSOLVED FRANCHISES*

FRANCHISE . . . VERDUN - 1969

FICHE SAISON RÉGULIÈRE / REGULAR SEASON RECORD

SAISON / *SEASON*	# LG / *# LG*	DIVISION / *DIVISION*	#DIV / *#DIV*	VILLE / *CITY*	NOM D'ÉQUIPE / *TEAM NAME*	PJ / *GP*	V / *W*	D / *L*	N / *T*	BP / *GF*	BC / *GA*	PTS / *PTS*	%VIC / *WIN%*
1969-70	*10*	Ouest	4dv	Verdun	Maple Leafs	56	20	35	1	218	300	41	.366
1970-71	*5*	aucune		Verdun	Maple Leafs	62	27	33	2	252	306	56	.452
1971-72	*8*	aucune		Verdun	Maple Leafs	61	20	40	1	252	366	41	.336
TOTAL EQUIPE / TEAM				**Verdun**	**Maple Leafs**	**179**	**67**	**108**	**4**	**722**	**972**	**138**	**.385**
TOTAL FRANCHISE				**Verdun**	**Maple Leafs**	**179**	**67**	**108**	**4**	**722**	**972**	**138**	**.385**

ENTRAÎNEURS-CHEFS / *HEAD COACHES*

SAISON / *SEASON*	ENTRAÎNEURS (1 PJ +) / *COACHES (1 GP +)*
1969-70	Laboissière, Claude - Savard, André - Singleton, Pete
1970-71	Picard, Gilles
1971-72	Picard, Gilles - Dupuis, André - Savard, André

FICHE SÉRIES ÉLIMINATOIRES / PLAYOFFS RECORD

CM: CHAMPIONS - Coupe Memorial / Cup

SAISON / *SEASON*	EXCLI / *OUT P*	SÉRIES / *SERIES*	TYPE / *TYPE*	VILLE / *CITY*	NOM D'ÉQUIPE / *TEAM NAME*	SJ / *SP*	SG / *SW*	SP / *SL*	PJ / *GP*	V / *W*	D / *L*	N / *T*	BP / *GF*	BC / *GA*	PTS / *PTS*	ADVERSAIRE(S) / *OPPONENT(S)*	CHAMPIONS SERIES / *PLAYOFF CHAMPIONS*	FINALISTES LHJMQ / *QMJHL FINALISTS*
1969-70		1/4 FINALE	4 DE 7	Verdun	Maple Leafs	1	1		6	4	2	0	14	11	8	Cornwall		
1969-70		1/2 FINALE	4 DE 7	Verdun	Maple Leafs	1		1	5	1	4	0	16	24	2	St-Jérôme		
1969-70		TOTAL				2	1	1	11	5	6	0	30	35	10			
1970-71		1/4 FINALE	8 PTS	Verdun	Maple Leafs	1		1	5	0	4	1	14	36	1	Québec		
1971-72		1/4 FINALE	8 PTS	Verdun	Maple Leafs	1		1	4	0	4	0	10	18	0	Cornwall		
TOTAL FRANCHISE				**Verdun**	**Maple Leafs**	**4**	**1**	**3**	**20**	**5**	**14**	**1**	**54**	**89**	**11**			

HISTOIRE ET RECORDS | STATS | *HISTORY & RECORDS*

FRANCHISES DISSOUTES | *DISSOLVED FRANCHISES*

FRANCHISE . . . TROIS-RIVIÈRES - 1969

FICHE SAISON RÉGULIÈRE / REGULAR SEASON RECORD

SAISON *SEASON*	# LG *# LG*	DIVISION *DIVISION*	#DIV *#DIV*	VILLE *CITY*	NOM D'ÉQUIPE *TEAM NAME*	PJ *GP*	V *W*	D *L*	N *T*	BP *GF*	BC *GA*	PTS *PTS*	%VIC *WIN%*
1969-70	5	Est	5dv	Trois-Rivières	Ducs	56	27	29	0	320	280	54	.482
1970-71	3	aucune		Trois-Rivières	Ducs	62	37	24	1	302	245	75	.605
1971-72	7	aucune		Trois-Rivières	Ducs	62	27	31	4	249	252	58	.468
1972-73	8	aucune		Trois-Rivières	Ducs	64	18	44	2	294	372	38	.297
TOTAL EQUIPE / TEAM				**Trois-Rivières**	**Ducs**	**244**	**109**	**128**	**7**	**1165**	**1149**	**225**	**.461**
1973-74	9	Est	4dv	Trois-Rivières	Draveurs	70	22	47	1	310	449	45	.321
1974-75	4	Est	1dv	Trois-Rivières	Draveurs	72	34	25	13	322	294	81	.563
1975-76	5	Est	2dv	Trois-Rivières	Draveurs	72	36	31	5	390	346	77	.535
1976-77	4	F-Dilio	3dv	Trois-Rivières	Draveurs	72	38	24	10	443	350	86	.597
1977-78	1	F-Dilio	1dv	Trois-Rivières	Draveurs	72	47	18	7	412	252	101	.701
1978-79	1	F-Dilio	1dv	Trois-Rivières	Draveurs	72	58	8	6	527	233	122	.847
1979-80	6	F-Dilio	4dv	Trois-Rivières	Draveurs	72	36	27	9	426	327	81	.563
1980-81	2	F-Dilio	1dv	Trois-Rivières	Draveurs	72	42	27	3	365	346	87	.604
1981-82	4	aucune		Trois-Rivières	Draveurs	64	37	26	1	383	301	75	.586
1982-83	6	F-Dilio	3dv	Trois-Rivières	Draveurs	70	31	38	1	393	414	63	.450
1983-84	11	F-Dilio	5dv	Trois-Rivières	Draveurs	70	23	45	2	301	388	48	.343
1984-85	6	F-Dilio	4dv	Trois-Rivières	Draveurs	68	32	35	1	317	325	70	.478
1985-86	5	F-Dilio	2dv	Trois-Rivières	Draveurs	72	36	34	2	343	331	74	.514
1986-87	7	F-Dilio	5dv	Trois-Rivières	Draveurs	70	28	40	2	357	389	58	.414
1987-88	8	F-Dilio	5dv	Trois-Rivières	Draveurs	70	27	37	6	338	366	60	.429
1988-89	1	aucune		Trois-Rivières	Draveurs	70	43	25	2	378	314	88	.629
1989-90	2	aucune		Trois-Rivières	Draveurs	70	44	26	0	345	278	88	.629
1990-91	2	F-Dilio	2dv	Trois-Rivières	Draveurs	70	44	25	1	360	246	89	.636
1991-92	2	F-Dilio	1dv	Trois-Rivières	Draveurs	70	45	21	4	333	221	94	.671
TOTAL EQUIPE / TEAM				**Trois-Rivières**	**Draveurs**	**1338**	**703**	**559**	**76**	**7043**	**6170**	**1487**	**.554**
1992-93	1	F-Dilio	1dv	Sherbrooke	Faucons	70	44	20	6	302	241	94	.671
1993-94	3	F-Dilio	2dv	Sherbrooke	Faucons	72	41	29	2	317	247	84	.583
1994-95	7	F-Dilio	4dv	Sherbrooke	Faucons	72	37	30	5	298	261	79	.549
1995-96	4	R-Lebel	4dv	Sherbrooke	Faucons	70	40	27	3	306	263	83	.593
1996-97	12	R-Lebel	6dv	Sherbrooke	Faucons	70	24	45	1	206	283	49	.350
1997-98	11	R-Lebel	7dv	Sherbrooke	Faucons	70	26	41	3	220	273	55	.393
TOTAL EQUIPE / TEAM				**Sherbrooke**	**Faucons**	**424**	**212**	**192**	**20**	**1649**	**1568**	**444**	**.524**
1998-99	9	R-Lebel	4dv	Sherbrooke	Castors	70	31	34	5	268	272	67	.479
1999-00	8	R-Lebel	4 cf	Sherbrooke	Castors	72	35	30	7	267	255	79	.535
2000-01	11	R-Lebel	7cf	Sherbrooke	Castors	72	28	40	4	245	274	63	.417
2001-02	16	R-Lebel	8cf	Sherbrooke	Castors	72	21	44	7	231	284	50	.340
2002-03	9	F-Dilio	4cf	Sherbrooke	Castors	72	37	28	7	237	214	84	.563
TOTAL EQUIPE / TEAM				**Sherbrooke**	**Castors**	**358**	**152**	**176**	**30**	**1248**	**1299**	**343**	**.466**
2003-04	9	Est	3dv	Lewiston	MAINEiacs	70	33	32	5	233	215	72	.507
2004-05	10	Est	4dv	Lewiston	MAINEiacs	70	32	30	8	214	209	72	.514
2005-06	8	Est	4dv	Lewiston	MAINEiacs	70	36	34	0	240	207	83	.514
2006-07	1	Est	1dv	Lewiston	MAINEiacs	70	50	20	0	282	196	106	.714
2007-08	9	Est	5dv	Lewiston	MAINEiacs	70	37	33	0	222	212	81	.529
2008-09	16	Telus Centre	4dv	Lewiston	MAINEiacs	68	22	46	0	190	286	47	.324
2009-10	16	Telus Centre	4dv	Lewiston	MAINEiacs	68	23	45	0	212	298	49	.338
2010-11	8	Telus Est	2dv	Lewiston	MAINEiacs	68	40	28	0	265	223	84	.588
TOTAL EQUIPE / TEAM				**Lewiston**	**MAINEiacs**	**554**	**273**	**268**	**13**	**1858**	**1846**	**594**	**.505**
TOTAL FRANCHISE				**Lewiston**	**MAINEiacs**	**2918**	**1449**	**1323**	**146**	**12963**	**12032**	**3093**	**.522**

1 CHAMPIONS - saison régulière / Regular Season

ENTRAÎNEURS-CHEFS / *HEAD COACHES*

SAISON *SEASON*	ENTRAÎNEURS (1 PJ +) *COACHES (1 GP +)*
1969-70	Morrisseau, Roland – Veillette, Robert – Leduc, Richard
1970-71	Léger, Robert
1971-72	Aubry, Jean-Claude - Toupin, Jacques - Bédard, Camille
1972-73	Bédard, Camille - Lamy, Gilles
1973-74	Dolbec, Claude
1974-75	Dolbec, Claude - Bergeron, Michel
1975-76	Bergeron, Michel
1976-77	Bergeron, Michel - Young, René
1977-78	Bergeron, Michel - Young, René
1978-79	Bergeron, Michel
1979-80	Bergeron, Michel - Young, René
1980-81	Gilbert,Rémi - Bazinet, Mario
1981-82	Mailhot, Réjean - Young, René - Bazinet, Mario
1982-83	Bazinet, Mario - Marcil, René
1983-84	Dupont, André - Mailhot, Réjean
1984-85	Dupont, André - DeRepentigny, Gilles
1985-86	Dupont, André - Bégin, Jean
1986-87	Vigneault, Alain - Héon, Denis
1987-88	Paris, John - Boucher, Michel
1988-89	Dubé, Dany
1989-90	Dubé, Dany
1990-91	Drapeau, Gaston
1991-92	Drapeau, Gaston – Labonté, Doris - Chouinard, Guy
1992-93	Chouinard, Guy
1993-94	Chouinard, Guy - Durocher, Mario
1994-95	Chouinard, Guy
1995-96	Chouinard, Guy - Waite, Stéphane - Grégoire, Jacques
1996-97	Mongrain, Robert
1997-98	Mongrain, Robert
1998-99	Canale ,Jos
1999-00	Canale, Jos - Vincelette, Daniel
2000-01	Gosselin, Normand - Canale, Jos
2001-02	Canale, Jos - Cliche, Pierre - Pronovost, Jean - Forcier, Serge
2002-03	Durocher, Mario - Perreault, Sylvain - Joncas, Patrick
2003-04	Durocher, Mario - Harding, Ed
2004-05	Jodoin, Clément - Harding, Ed
2005-06	Jodoin, Clément - Harding, Ed
2006-07	Jodoin, Clément - Harding, Ed
2007-08	Guay, Jeff - Harding, Ed
2008-09	Harding, Ed - MacAdam, Don
2009-10	MacAdam, Don - Guay, Jeff - Houle, Jean-François
2010-11	Houle, Jean-François

Manon Rhéaume

1991.92

Première
"gardienne de but"
de l'histoire de la LHJMQ.



First woman in the QMJHL, to play a game.

HISTOIRE ET RECORDS | STATS | *HISTORY & RECORDS*

FRANCHISES DISSOUTES

DISSOLVED FRANCHISES

FRANCHISE . . . TROIS-RIVIÈRES - 1969

FICHE SÉRIES ÉLIMINATOIRES / PLAYOFFS RECORD

CM: CHAMPIONS - Coupe Memorial / Cup

SAISON / *SEASON*	EXCLI SÉRIES / *OUT P SERIES*	TYPE / *TYPE*	VILLE / *CITY*	NOM D'ÉQUIPE / *TEAM NAME*	SJ / *SP*	SG / *SW*	SP / *SL*	PJ / *GP*	V / *W*	D / *L*	N / *T*	BP / *GF*	BC / *GA*	PTS / *PTS*	ADVERSAIRE(S) / *OPPONENT(S)*	CHAMPIONS SERIES / *PLAYOFF CHAMPIONS*	FINALISTES LHJMQ / *QMJHL FINALISTS*
1969-70	* EXCLUS SÉRIES		Trois-Rivières	Ducs													
1970-71	1/4 FINALE	8 PTS	Trois-Rivières	Ducs	1	1		7	4	3	0	23	20	8	Sorel		
1970-71	1/2 FINALE	8 PTS	Trois-Rivières	Ducs	1		1	4	0	4	0	10	27	0	Québec		
1970-71	TOTAL				2	1	1	11	4	7	0	33	47	8			
1971-72	1/4 FINALE	8 PTS	Trois-Rivières	Ducs	1		1	5	1	4	0	14	26	2	Drummondville		
1972-73	1/4 FINALE	4 DE 7	Trois-Rivières	Ducs	1		1	4	0	4	0	7	43	0	Québec		
TOTAL EQUIPE / TEAM			**Trois-Rivières**	**Ducs**	**4**	**1**	**3**	**20**	**5**	**15**	**0**	**54**	**116**	**10**			
1973-74	1/4 FINALE	4 DE 7	Trois-Rivières	Draveurs	1		1	4	0	4	0	14	30	0	Sorel		
1974-75	1/4 FINALE	4 DE 7	Trois-Rivières	Draveurs	1		1	6	2	4	0	22	32	4	Laval		
1975-76	1/4 FINALE	4 DE 7	Trois-Rivières	Draveurs	1	1		5	4	1	0	37	18	8	Chicoutimi		
1975-76	1/2 FINALE	4 DE 7	Trois-Rivières	Draveurs	1		1	5	1	4	0	24	40	2	Sherbrooke		
1975-76	TOTAL				2	1	1	10	5	5	0	61	58	10			
1976-77	1/4 FINALE	8 PTS	Trois-Rivières	Draveurs	1		1	6	2	4	0	22	23	4	Cornwall		
1977-78	1/4 FINALE	8 PTS	Trois-Rivières	Draveurs	1	1		4	4	0	0	26	11	8	Québec		
1977-78	1/2 FINALE	8 PTS	Trois-Rivières	Draveurs	1	1		5	4	1	0	26	19	8	Sherbrooke		
1977-78	FINALE	8 PTS	Trois-Rivières	Draveurs	1	1		4	4	0	0	21	11	8	Montréal		
1977-78	TOTAL				3	3	0	13	12	1	0	73	41	24		1978 CHAMPIONS	
1978-79	1/4 FINALE	8 PTS	Trois-Rivières	Draveurs	1	1		4	4	0	0	27	12	8	Shawinigan		
1978-79	1/2 FINALE	8 PTS	Trois-Rivières	Draveurs	1	1		5	4	1	0	28	14	8	Montréal		
1978-79	FINALE	8 PTS	Trois-Rivières	Draveurs	1	1		4	4	0	0	21	10	8	Sherbrooke		
1978-79	TOTAL				3	3	0	13	12	1	0	76	36	24		1979 CHAMPIONS	
1979-80	1/4 FINALE	4 DE 7	Trois-Rivières	Draveurs	1		1	7	3	4	0	34	33	6	Chicoutimi		
1980-81	1/4 FINALE	4 DE 7	Trois-Rivières	Draveurs	1	1		7	4	3	0	32	30	8	Montréal		
1980-81	1/2 FINALE	4 DE 7	Trois-Rivières	Draveurs	1	1		7	4	3	0	45	33	8	Chicoutimi		
1980-81	FINALE	4 DE 7	Trois-Rivières	Draveurs	1		1	5	1	4	0	21	35	2	Cornwall		
1980-81	TOTAL				3	2	1	19	9	10	0	98	98	18			1981 FINALISTES
1981-82	1/4 FINALE	T_RON	Trois-Rivières	Draveurs	1	1		14	8	6	0	65	66	16	Lav, SC1, Chi, Hul, Sha, Mtl, Gra		
1981-82	1/2 FINALE	4 DE 7	Trois-Rivières	Draveurs	1	1		6	4	2	0	36	26	8	Chicoutimi		
1981-82	FINALE	4 DE 7	Trois-Rivières	Draveurs	1		1	4	0	4	0	10	28	0	Sherbrooke		
1981-82	TOTAL				3	2	1	24	12	12	0	111	120	24			1982 FINALISTES
1982-83	1/4 FINALE	4 DE 7	Trois-Rivières	Draveurs	1		1	4	0	4	0	13	28	0	Verdun		
1983-84	* EXCLUS SÉRIES		Trois-Rivières	Draveurs	0												
1984-85	1/4 FINALE	4 DE 7	Trois-Rivières	Draveurs	1		1	7	3	4	0	30	34	6	Drummondville		
1985-86	1/4 FINALE	5 DE 9	Trois-Rivières	Draveurs	1		1	5	0	5	0	19	30	0	Laval		
1986-87	* EXCLUS SÉRIES		Trois-Rivières	Draveurs	0												
1987-88	* EXCLUS SÉRIES		Trois-Rivières	Draveurs	0												
1988-89	1/4 FINALE	4 DE 7	Trois-Rivières	Draveurs	1		1	4	0	4	0	9	21	0	Shawinigan		
1989-90	1/4 FINALE	4 DE 7	Trois-Rivières	Draveurs	1		1	7	3	4	0	28	36	6	St-Hyacinthe		
1990-91	1/4 FINALE	4 DE 7	Trois-Rivières	Draveurs	1		1	6	2	4	0	19	30	4	Drummondville		
1991-92	1/4 FINALE	4 DE 7	Trois-Rivières	Draveurs	1	1		4	4	0	0	21	8	8	Drummondville		
1991-92	1/2 FINALE	4 DE 7	Trois-Rivières	Draveurs	1	1		4	4	0	0	26	5	8	Laval		
1991-92	FINALE	4 DE 7	Trois-Rivières	Draveurs	1		1	7	3	4	0	26	25	6	Verdun		
1991-92	TOTAL				3	2	1	15	11	4	0	73	38	22			1992 FINALISTES
TOTAL EQUIPE / TEAM			**Trois-Rivières**	**Draveurs**	**27**	**13**	**14**	**150**	**76**	**74**	**0**	**702**	**688**	**152**			
1992-93	1/4 FINALE	4 DE 7	Sherbrooke	Faucons	1	1		4	4	0	0	17	11	8	Chicoutimi		
1992-93	1/2 FINALE	4 DE 7	Sherbrooke	Faucons	1	1		6	4	2	0	23	28	8	Hull		
1992-93	FINALE	4 DE 7	Sherbrooke	Faucons	1		1	5	1	4	0	18	24	2	Laval		
1992-93	TOTAL				3	2	1	15	9	6	0	58	63	18			1993 FINALISTES
1993-94	1/8 FINALE	4 DE 7	Sherbrooke	Faucons	1	1		5	4	1	0	18	12	8	St-Jean		
1993-94	1/4 FINALE	T_RON	Sherbrooke	Faucons	1		1	7	3	4	0	26	26	6	Lav, Hul, Bea, Chi, DrV		
1993-94	TOTAL				2	1	1	12	7	5	0	44	38	14			
1994-95	1/8 FINALE	4 DE 7	Sherbrooke	Faucons	1		1	7	3	4	0	21	23	6	Chicoutimi		
1995-96	1/8 FINALE	T_RON	Sherbrooke	Faucons	1		1	7	2	5	0	17	31	4	Gra, Hul, VdO, StH, DrV		
1996-97	1/4 FIN DIV	3 DE 5	Sherbrooke	Faucons	1		1	3	0	3	0	6	16	0	Val-d'Or		
1997-98	* EXCLUS SÉRIES		Sherbrooke	Faucons	0												
TOTAL EQUIPE / TEAM			**Sherbrooke**	**Faucons**	**8**	**3**	**5**	**44**	**21**	**23**	**0**	**146**	**171**	**42**			
1998-99	1/4 FIN DIV	4 DE 7	Sherbrooke	Castors	1	1	0	6	4	2	0	30	19	8	Val-d'Or		
1998-99	1/2 FIN DIV	4 DE 7	Sherbrooke	Castors	1	0	1	7	3	4	0	25	24	6	Rouyn-Noranda		
1998-99	TOTAL				2	1	1	13	7	6	0	55	43	14			
1999-00	1/4 FIN CONF	4 DE 7	Sherbrooke	Castors	1		1	5	1	4	0	16	19	2	Rouyn-Noranda		
2000-01	1/4 FIN CONF	4 DE 7	Sherbrooke	Castors	1		1	4	0	4	0	13	21	0	Val-d'Or		
2001-02	* EXCLUS SÉRIES		Sherbrooke	Castors	0												
2002-03	1/4 FIN CONF	4 DE 7	Sherbrooke	Castors	1	1		7	4	3	0	28	31	8	Montréal		
2002-03	1/2 FIN CONF	4 DE 7	Sherbrooke	Castors	1		1	5	1	4	0	16	23	2	Hull		
2002-03	TOTAL		Sherbrooke	Castors	2	1	1	12	5	7	0	44	54	10			
TOTAL EQUIPE / TEAM			**Sherbrooke**	**Castors**	**6**	**2**	**4**	**34**	**13**	**21**	**0**	**128**	**137**	**26**			
2003-04	1/8 FINALE	4 DE 7	Lewiston	MAINEiacs	1		1	7	3	4	0	19	26	6	Rouyn-Noranda		
2004-05	1/8 FINALE	4 DE 7	Lewiston	MAINEiacs	1	1	0	4	4	0	0	17	7	8	Shawinigan		
2004-05	1/4 FINALE	4 DE 7	Lewiston	MAINEiacs	1	0	1	4	0	4	0	9	20	0	Rimouski		
2004-05	TOTAL				2	1	1	8	4	4	0	26	27	8			
2005-06	1/8 FINALE	4 DE 7	Lewiston	MAINEiacs	1		1	6	2	4	0	13	18	4	Halifax		
2006-07	1/8 FINALE	4 DE 7	Lewiston	MAINEiacs	1	1		4	4	0	0	16	10	8	Shawinigan		
2006-07	1/4 FINALE	4 DE 7	Lewiston	MAINEiacs	1	1		5	4	1	0	23	12	8	Halifax		
2006-07	1/2 FINALE	4 DE 7	Lewiston	MAINEiacs	1	1		4	4	0	0	19	11	8	Rouyn-Noranda		
2006-07	FINALE	4 DE 7	Lewiston	MAINEiacs	1	1		4	4	0	0	15	7	8	Val-d'Or		
2006-07	TOTAL				4	4	0	17	16	1	0	73	40	32		2007 CHAMPIONS	
2007-08	1/8 FINALE	4 DE 7	Lewiston	MAINEiacs	1		1	6	2	4	0	12	20	4	Cape Breton		
2008-09	1/8 FINALE	4 DE 7	Lewiston	MAINEiacs	1		1	4	0	4	0	9	38	0	Drummondville		
2009-10	1/8 FINALE	4 DE 7	Lewiston	MAINEiacs	1		1	4	0	4	0	6	22	0	Drummondville		
2010-11	1/8 FINALE	4 DE 7	Lewiston	MAINEiacs	1	1		5	4	1		17	11	8	Moncton		
2010-11	1/4 FINALE	4 DE 7	Lewiston	MAINEiacs	1	1		6	4	2	0	27	18	8	Montréal		
2010-11	1/2 FINALE	4 DE 7	Lewiston	MAINEiacs	1		1	4	0	4	0	12	20	0	Saint John		
2010-11	TOTAL				3	2	1	15	8	7	0	56	49	16			
TOTAL EQUIPE / TEAM			**Lewiston**	**MAINEiacs**	**14**	**7**	**7**	**67**	**35**	**32**	**0**	**214**	**240**	**70**			
TOTAL FRANCHISE			**Lewiston**	**MAINEiacs**	**59**	**26**	**33**	**315**	**150**	**165**	**0**	**1244**	**1352**	**300**			

SECTION .3



RÉTROSPECTIVE 2025-26

RETROSPECTIVE

RÉTROSPECTIVE 2025-26 / *A LOOK BACK AT 2025-26*

CLASSEMENT DES ÉQUIPES - Par Association / *TEAMS STANDINGS - Conference*

SAISON RÉGULIÈRE / *REGULAR SEASON*

CLASSEMENT DES ÉQUIPES / *TEAM STANDINGS*		PJ / *GP*	V / *W*	D / *L*	N / *T*	DP / *OTL*	DF / *SOL*	BP / *GF*	BC / *GA*	PTS / *PTS*	PCT / *PCT*
CONFERENCE		EST / *EAST*									
1.z	Moncton, Wildcats	64	50	10	...	2	2	302	164	104	0.813
2.	Chicoutimi, Saguenéens	64	49	10	...	3	2	321	150	103	0.805
3.	Newfoundland, Regiment	64	38	22	...	3	1	245	210	80	0.625
4.	Charlottetown, Islanders	64	33	23	...	2	6	217	240	74	0.578
5.	Québec, Remparts	64	32	25	...	6	1	209	191	71	0.555
6.	Cape Breton, Eagles	64	28	23	...	4	9	171	198	69	0.539
7.	Halifax, Mooseheads	64	29	29	...	3	3	214	258	64	0.500
8.	Saint John, Sea Dogs	64	23	36	...	5	0	216	265	51	0.398
9.	Rimouski, Océanic	64	19	44	...	0	1	154	298	39	0.305
10.	Baie-Comeau, Drakkar	64	15	42	...	5	2	141	265	37	0.289
CONFERENCE		OUEST / WESTERN									
1.	Rouyn-Noranda, Huskies	64	40	17	...	5	2	221	178	87	0.680
2.	Blainville-Boisbriand, Armada	64	40	18	...	5	1	270	176	86	0.672
3.	Drummondville, Voltigeurs	64	40	18	...	3	3	240	195	86	0.672
4.	Shawinigan, Cataractes	64	35	23	...	2	4	253	214	76	0.594
5.	Sherbrooke, Phoenix	64	33	26	...	5	0	210	214	71	0.555
6.	Val-d'Or, Foreurs	64	26	31	...	4	3	215	250	59	0.461
7.	Victoriaville, Tigres	64	23	36	...	5	0	200	269	51	0.398
8.	Gatineau, Olympiques	64	21	38	...	4	1	143	213	47	0.367

STATISTIQUES DES ÉQUIPES
https://chl.ca/lhjmq/standings/211

TEAMS STATISTICS
https://chl.ca/lhjmq/en/standings/211

RÉSULTATS DE TOUS LES MATCHS
https://chl.ca/lhjmq/schedule

ALL GAMES - RESULTS
https://chl.ca/lhjmq/en/schedule

TOUS LES ÉCHANGES
https://chl.ca/lhjmq/transactions

ALL TRADES
https://chl.ca/lhjmq/en/transactions

2025.26

MEILLEURS DE LA LIGUE CANADIENNE
BEST PLAYERS IN THE CANADIAN HOCKEY LEAGUE

Tommy BLEYL
Moncton | Défenseur de l'année / DEF of the YEAR

Maxim MASSÉ
Chicoutimi | Joueur de l'année / Player of the Year

Marcus KEARSEY
Charlottetown | Implication communautaire

RÉTROSPECTIVE 2025-26 / *A LOOK BACK AT 2025-26*

MENEURS - SAISON RÉGULIÈRE / *REGULAR SEASON - LEADERS*

... cliquez ci-bas pour tous les MENEURS / ALL LEADERS: click below...

POINTS

POINTS		TOUT VOIR
1	Maxim Massé, Chicoutimi, Saguenéens	102
2	Philippe Veilleux, Val-d'Or, Foreurs	96
3	Thomas Verdon, Rouyn-Noranda, Huskies	95
4	Justin Larose, Terre-Neuve, Régiment	88
5	Félix Lacerte, Shawinigan, Cataractes	86

GAA

MOYENNE DE BUTS ALLOUÉS		TOUT VOIR
1	Rudy Guimond, Moncton, Wildcats	2.27
2	Patrick Déniger, Québec, Remparts	2.33
3	Raphaël Précourt, Chicoutimi, Saguenéens	2.43
4	William Lacelle, Blainville-Boisbriand, Armada	2.49
5	Lucas Beckman, Chicoutimi, Saguenéens	2.60

GOALS

BUTS		TOUT VOIR
1	Maxim Massé, Chicoutimi, Saguenéens	51
2	Justin Carbonneau, Blainville-Boisbriand, Armada	51
3	Nathan Leek, Charlottetown, Islanders	47
4	Alexey Vlasov, Victoriaville, Tigres	44
5	Philippe Veilleux, Val-d'Or, Foreurs	43

SAVES %

POURCENTAGE D'ARRÊTS		TOUT VOIR
1	Rudy Guimond, Moncton, Wildcats	0.922
2	William Lacelle, Blainville-Boisbriand, Armada	0.917
3	Lucas Beckman, Chicoutimi, Saguenéens	0.917
4	Connor Towle, Cape Breton, Eagles	0.914
5	Kyan Labbé, Sherbrooke, Phœnix	0.912

ASSISTS

MENTIONS D'AIDE		TOUT VOIR
1	Tommy Bleyl, Moncton, Wildcats	68
2	Alex Huang, Chicoutimi, Saguenéens	59
3	Thomas Verdon, Rouyn-Noranda, Huskies	59
4	Caleb Desnoyers, Moncton, Wildcats	56
5	Justin Larose, Terre-Neuve, Régiment	56

WINS

VICTOIRES		TOUT VOIR
1	Rudy Guimond, Moncton, Wildcats	40
2	Samuel Meloche, Rouyn-Noranda, Huskies	33
3	Raphaël Précourt, Chicoutimi, Saguenéens	29
4	Donald Hickey, Charlottetown, Islanders	29
5	William Lacelle, Blainville-Boisbriand, Armada	27

PP GOALS

BUTS EN AVANTAGE NUMÉRIQUE		TOUT VOIR
1	Gabe Smith, Moncton, Wildcats	18
2	Niko Tournas, Moncton, Wildcats	18
3	Maxim Massé, Chicoutimi, Saguenéens	16
4	Alexey Vlasov, Victoriaville, Tigres	16
5	Justin Carbonneau, Blainville-Boisbriand, Armada	15

SHUTOUTS

BLANCHISSAGES		TOUT VOIR
1	William Lacelle, Blainville-Boisbriand, Armada	7
2	Lucas Beckman, Chicoutimi, Saguenéens	6
3	Raphaël Précourt, Chicoutimi, Saguenéens	6
4	Patrick Déniger, Québec, Remparts	5
5	Jan Larys, Drummondville, Voltigeurs	3

RÉTROSPECTIVE 2025-26 / *A LOOK BACK AT 2025-26*

SÉRIES ÉLIMINATOIRES / *PLAYOFFS*

1/8 de finale — First Round

Mon vs SNB	
Moncton, Wildcats	4
Saint John, Sea Dogs	0
Chi vs Hal	
Chicoutimi, Saguenéens	4
Halifax, Mooseheads	0
NFL vs Cap	
Terre-Neuve, Régiment	4
Cape Breton, Eagles	2
Cha vs Que	
Charlottetown, Islanders	3
Québec, Remparts	4
Rou vs Gat	
Rouyn-Noranda, Huskies	4
Gatineau, Olympiques	3
BLB vs Vic	
Blainville-Boisbriand, Armada	4
Victoriaville, Tigres	0
Dru vs VdO	
Drummondville, Voltigeurs	1
Val-d'Or, Foreurs	4
Sha vs She	
Shawinigan, Cataractes	4
Sherbrooke, Phœnix	3

1/4 de finale — Quarter-finals

Mon vs VdO	
Moncton, Wildcats	4
Val-d'Or, Foreurs	0
Chi vs Que	
Chicoutimi, Saguenéens	4
Québec, Remparts	0
Rou vs Sha	
Rouyn-Noranda, Huskies	4
Shawinigan, Cataractes	0
BLB vs NFL	
Blainville-Boisbriand, Armada	4
Terre-Neuve, Régiment	2

1/2 finale — Semi-finals

Mon vs BLB	
Moncton, Wildcats	4
Blainville-Boisbriand, Armada	3
Chi vs Rou	
Chicoutimi, Saguenéens	4
Rouyn-Noranda, Huskies	2

FINALE - Trophée Gilles-Courteau — FINAL - Gilles-Courteau Trophy

Mon vs Chi	
Moncton, Wildcats	2
Chicoutimi, Saguenéens	4

CHAMPION

STATISTIQUES DES ÉQUIPES
https://chl.ca/lhjmq/standings/212

TEAMS STATISTICS
https://chl.ca/lhjmq/en/standings/212

RÉSULTATS DE TOUS LES MATCHS
https://chl.ca/lhjmq/schedule/all/212

ALL GAMES - RESULTS
https://chl.ca/lhjmq/en/schedule/all/212

2026 Trophée Guy-Lafleur
Guy Lafleur-Trophy

Gabe Smith



2026 Trophée Gilles-Courteau
Gilles-Courteau Trophy

Saguenéens de Chicoutimi
Emmanuel Vermette (Capitaine/*Captain*)
avec / *with ...* Mario Cecchini
Commissaire LHJMQ / *QMJHL Commissioner*

RÉTROSPECTIVE 2025-26 / *A LOOK BACK AT 2025-26*

MENEURS - SÉRIES ÉLIMINATOIRES / *PLAYOFFS - LEADERS*

... cliquez ci-bas pour tous les MENEURS / ALL LEADERS: click below...

POINTS

POINTS		TOUT VOIR
1	Gabe Smith, Moncton, Wildcats	33
2	Teddy Mutryn, Moncton, Wildcats	30
3	Tommy Bleyl, Moncton, Wildcats	28
4	Caleb Desnoyers, Moncton, Wildcats	25
5	Maxim Massé, Chicoutimi, Saguenéens	24

GAA

MOYENNE DE BUTS ALLOUÉS		TOUT VOIR
1	Lucas Beckman, Chicoutimi, Saguenéens	1.98
2	Rudy Guimond, Moncton, Wildcats	2.42
3	Samuel Meloche, Rouyn-Noranda, Huskies	2.52
4	Kyan Labbé, Sherbrooke, Phœnix	2.53
5	Patrick Déniger, Québec, Remparts	2.53

GOALS

BUTS		TOUT VOIR
1	Gabe Smith, Moncton, Wildcats	19
2	Maël Lavigne, Blainville-Boisbriand, Armada	13
3	Benjamin Brunelle, Rouyn-Noranda, Huskies	11
4	Teddy Mutryn, Moncton, Wildcats	10
5	Mavrick Lachance, Chicoutimi, Saguenéens	10

SAVES %

POURCENTAGE D'ARRÊTS		TOUT VOIR
1	Kyan Labbé, Sherbrooke, Phœnix	0.925
2	Rafaël Courchesne, Saint John, Sea Dogs	0.920
3	Lucas Beckman, Chicoutimi, Saguenéens	0.918
4	Rudy Guimond, Moncton, Wildcats	0.910
5	William Lacelle, Blainville-Boisbriand, Armada	0.909

ASSISTS

MENTIONS D'AIDE		TOUT VOIR
1	Tommy Bleyl, Moncton, Wildcats	22
2	Teddy Mutryn, Moncton, Wildcats	20
3	Maxim Massé, Chicoutimi, Saguenéens	18
4	Caleb Desnoyers, Moncton, Wildcats	18
5	Alex Huang, Chicoutimi, Saguenéens	17

WINS

VICTOIRES		TOUT VOIR
1	Lucas Beckman, Chicoutimi, Saguenéens	16
2	Rudy Guimond, Moncton, Wildcats	14
3	William Lacelle, Blainville-Boisbriand, Armada	10
4	Samuel Meloche, Rouyn-Noranda, Huskies	10
5	Louis-Antoine Denault, Terre-Neuve, Régiment	6

PP GOALS

BUTS EN AVANTAGE NUMÉRIQUE		TOUT VOIR
1	Gabe Smith, Moncton, Wildcats	7
2	Émile Guité, Chicoutimi, Saguenéens	5
3	Dawson Sharkey, Terre-Neuve, Régiment	4
4	Samuel Beauchemin, Rouyn-Noranda, Huskies	4
5	Emmanuel Vermette, Chicoutimi, Saguenéens	4

SHUTOUTS

BLANCHISSAGES		TOUT VOIR
1	Samuel Meloche, Rouyn-Noranda, Huskies	3
2	Lucas Beckman, Chicoutimi, Saguenéens	3
3	Danai Shaiikov, Gatineau, Olympiques	1
4	Émile Beaunoyer, Val-d'Or, Foreurs	1
5	Patrick Déniger, Québec, Remparts	1

EXPLOITS REMARQUABLES / REMARKABLE FACTS

SÉRIES 2026 / *PLAYOFFS*

SAGUENÉENS

CHICOUTIMI

FICHE EN SÉRIES / *PLAYOFF RECORD*

RD *RD*	Date *Date*	VISITEUR *VISITOR*	BP *GF*	LOCAL *LOCAL*	BP *GA*	PROL *OT*	FOULE *CROWD*
1	2026-03-27	Halifax	1	**Chicoutimi**	8		4015
2	2026-03-28	Halifax	1	**Chicoutimi**	2		4026
3	2026-03-31	**Chicoutimi**	6	Halifax	1		5353
4	2026-04-01	**Chicoutimi**	8	Halifax	1		5582
5	2026-04-10	Québec	1	**Chicoutimi**	3		4689
6	2026-04-11	Québec	1	**Chicoutimi**	3		4309
7	2026-04-13	**Chicoutimi**	4	Québec	0		8522
8	2026-04-15	**Chicoutimi**	5	Québec	0		10006
9	2026-04-24	Rouyn-Noranda	3	**Chicoutimi**	1		4564
10	2026-04-25	Rouyn-Noranda	2	**Chicoutimi**	5		4744
11	2026-04-28	**Chicoutimi**	4	Rouyn-Noranda	3		2599
12	2026-04-29	**Chicoutimi**	3	Rouyn-Noranda	4		2071
13	2026-05-01	Rouyn-Noranda	0	**Chicoutimi**	4		4408
14	2026-05-03	**Chicoutimi**	6	Rouyn-Noranda	3		2604
15	2026-05-08	**Chicoutimi**	2	Moncton	5		6164
16	2026-05-09	**Chicoutimi**	3	Moncton	2		7023
17	2026-05-12	Moncton	4	**Chicoutimi**	5	P/OT	4528
18	2026-05-13	Moncton	4	**Chicoutimi**	3		4820
19	2026-05-15	**Chicoutimi**	7	Moncton	6		8503
20	2026-05-17	Moncton	1	**Chicoutimi**	5		4820

20	16	4	.800
PJ / GP	V / W	D / L	%

RECORDS D'ÉQUIPE ..... TEAM *RECORDS*

MEILLEUR +/-, PAR UN DÉFENSEUR
BEST +/-, BY A DEFENSEMAN

+17 **Jordan Tourigny**

MEILLEURE MOYENNE - BUTS ALLOUES
BEST GOALS-AGAINST-AVERAGE

eq **2.12** tm **SAGUENÉENS**

MEILLEURE MOYENNE - BUTS ALLOUES
BEST GOALS-AGAINST-AVERAGE

ind **1.98** **Lucas Beckman**

2026

CHICOUTIMI

TROPHÉE GILLES-COURTEAU *TROPHY*

COUPE MEMORIAL | 2026 | *MEMORIAL CUP*

2026-05-21 au / *to* 2026-05-31 | Prospera Place | KELOWNA (BC)

CHAMPIONS	KITCHENER RANGERS (OHL)
FINALISTES / FINALISTS	EVERETT SILVERTIPS (WHL)
# 3	SAGUENÉENS de CHICOUTIMI (LHJMQ)
# 4	KELOWNA ROCKETS (WHL)

RÉSULTATS

2026 Memorial Cup Schedule

May 22 – Game 1: Kitchener 5-0 Kelowna
May 23 – Game 2: Everett 5-3 Chicoutimi
May 24 – Game 3: Kelowna 2-3 (OT) Chicoutimi
May 25 – Game 4: Everett 2-6 Kitchener
May 26 – Game 5: Chicoutimi 2-3 Kitchener
May 27 – Game 6: Kelowna 0-4 Everett
May 29 – Semi-final: Chicoutimi 1-6 Everett
May 31 – Final: Kitchener 6-2 Everett

Site web / *Website*
https://chl.ca/memorialcup/
https://chl.ca/fr/coupememorial/

Ligue de hockey junior Maritimes Québec
Quebec Maritimes Junior Hockey League

Québec 1971	Cornwall 1972
Cornwall 1980	Cornwall 1981
Granby 1996	Hull 1997
Rimouski 2000	Québec 2006
Saint John 2011	Shawinigan 2012
Halifax 2013	A.-Bathurst 2018
Rouyn-N. 2019	
Saint John 2022	Québec 2023

15 ANNÉES DE CHAMPIONNAT POUR LES ÉQUIPES DE LA LHJMQ
CHAMPIONSHIP YEARS FOR THE QMJHL TEAMS

4 championnats de suite en 2018->2023
pour la LHJMQ / *for the QMJHL*
4 Consecutive Championships 2018->2023

** 2020 & 2021 - Tournoi annulé / *Tournament cancelled* **(COVID-19)**

CHAMPIONS 2023

REMPARTS de QUÉBEC
James Malatesta (Joueur le plus utile / MVP)

Revoyez les célébrations des Remparts - 2023 ! / *See again, the Champions' celebrations -2023 !*

HISTOIRE DE LA COUPE MEMORIAL
MEMORIAL CUP HISTORY
... cliquez ci-bas / *click below...*

SECTION .4



D'UNE SAISON À L'AUTRE

THROUGH THE YEARS

D'UNE SAISON À L'AUTRE / *THROUGH THE YEARS*

CLASSEMENTS | COMPTEURS | GARDIENS / *STANDINGS | LEADING SCORERS | GOALTENDERS*

SAISON 1969-70 *SEASON*

Z - **Champion de ligue** / *League champion*

SAISON RÉGULIÈRE / *REGULAR SEASON*

CLASSEMENT DES ÉQUIPES / *TEAM STANDINGS*	PJ / *GP*	V / *W*	D / *L*	N / *T*	DP / *OTL*	DF / *SOL*	BP / *GF*	BC / *GA*	PTS / *PTS*	PCT / *PCT*
DIVISION	OUEST / *WEST*									
1. St-Jérôme, Alouettes	56	25	27	4	...	...	261	293	54	0.482
2. Cornwall, Royals	56	24	31	1	...	...	223	255	49	0.438
3. Rosemont, National	56	23	30	3	...	...	245	275	49	0.438
4. Verdun, Maple Leafs	56	20	35	1	...	...	218	300	41	0.366
5. Laval, Saints	56	18	38	0	...	...	203	304	36	0.321
DIVISION	EST / *EAST*									
1.z Québec, Remparts	56	37	18	1	...	...	323	248	75	0.670
2. Shawinigan, Bruins	56	36	19	1	...	...	318	254	73	0.652
3. Drummondville, Rangers	56	35	20	1	...	...	309	254	71	0.634
4. Sorel, Éperviers	56	33	23	0	...	...	295	220	66	0.589
5. Trois-Rivières, Ducs	56	27	29	0	...	...	320	280	54	0.482
6. Sherbrooke, Castors	56	23	31	2	...	...	263	295	48	0.429

COMPTEURS / *SCORING LEADERS*

RG / *RK*	POS / *POS*	JOUEURS / *PLAYERS*	EQ / *TM*	PJ / *GP*	B / *G*	A / *A*	PTS / *PTS*	PEM / *PIM*
1.	AG/LW	Simard, Luc	TR	56	90	84	174	74
2.	C	Lafleur, Guy	QR1	56	103	67	170	105
3.	AG/LW	Archambault, Michel	DrR	56	69	83	152	161
4.	C	Leduc, Richard	TR	55	61	90	151	253
5.	AD/RW	Morton, Mike	Sha	56	55	92	147	90
6.	AG/LW	Moyes, Doug	Sor	55	53	79	132	129
7.	AD/RW	Larose, Paul	QR1	57	52	80	132	66
8.	AG/LW	Richard, Jacques	QR1	53	62	64	126	170
9.	C	Roch, Serge	Ros	55	48	67	115	45
10.	AD/RW	Vézina, Serge	Ros	54	45	69	114	82

GARDIENS / *GOALTENDERS* (Moyenne, buts alloués / *Goals-against Average*)

RG / *RK*	GARDIENS / *GOALTENDERS*	EQ / *TM*	PJ / *GP*	MIN / *MIN*	V / *V*	BL / *SO*	MOY / *GAA*	%ARR / *SAV%*
1.	Deguise, Michel	Sor	39	2127	22	1	3.98	0.896
2.	Bélanger, Raynald	Sha	48	2808	31	0	4.12	0.871
3.	Sharp, Daniel	DrR	34	1794	18	0	4.28	0.873
4.	Ready, Daniel	QR1	49	2787	31	1	4.28	0.880
5.	Smith, William (Billy)	Cor	56	3344	24	1	4.47	0.887

SÉRIES ÉLIMINATOIRES / *PLAYOFFS*

RD / *RD*	TYPE / *KIND*	EQUIPES / *TEAMS*	PJ / *GP*	V / *W*	D / *L*	N / *T*	BP / *GF*	BC / *GA*	PTS / *PTS*
1/4_F	4 de 7	Québec	6	4	2	0	33	30	8
		Drummondville	6	2	4	0	30	33	4
1/4_F	4 de 7	St-Jérôme	4	4	0	0	33	9	8
		Rosemont	4	0	4	0	9	33	0
1/4_F	4 de 7	Sorel	5	4	1	0	25	15	8
		Shawinigan	5	1	4	0	15	25	2
1/4_F	4 de 7	Verdun	6	4	2	0	14	11	8
		Cornwall	6	2	4	0	11	14	4
1/2_F	4 de 7	Québec	5	4	1	0	20	11	8
		Sorel	5	1	4	0	11	20	2
1/2_F	4 de 7	St-Jérôme	5	4	1	0	24	16	8
		Verdun	5	1	4	0	16	24	2
FINALE	4 de 7	Québec	4	4	0	0	27	11	8
		St-Jérôme	4	0	4	0	11	27	0

COMPTEURS / *SCORING LEADERS*

RG / *RK*	POS / *POS*	JOUEURS / *PLAYERS*	EQ / *TM*	PJ / *GP*	B / *G*	A / *A*	PTS / *PTS*	PEM / *PIM*
1.	C	Lafleur, Guy	QR1	15	25	18	43	34
2.	AD/RW	Larose, Paul	QR1	15	7	23	30	33
3.	AD/RW	Giroux, Réjean	QR1	15	16	13	29	68
4.	AG/LW	Richard, Jacques	QR1	15	11	14	25	30
5.	AD/RW	Rolando, Yvan	Sjr	13	11	12	23	28
6.	C	Savard, André	QR1	14	9	13	22	30
7.	D	Charbonneau, Luc	Sjr	13	4	17	21	4
8.	AG/LW	Dufort, Robert	Sjr	13	9	10	19	33
9.	C	Locas, Jacques Jr	Sjr	13	6	12	18	2
10.	C	Bouchard, Gilles	Sjr	13	9	8	17	0

GARDIENS / *GOALTENDERS* (Moyenne, buts alloués / *Goals-against Average*)

RG / *RK*	GARDIENS / *GOALTENDERS*	EQ / *TM*	PJ / *GP*	MIN / *MIN*	V / *V*	BL / *SO*	MOY / *GAA*	%ARR / *SAV%*
1.	Labelle, Marcel	Sjr	4	240	4	1	2.25	0.933
2.	Smith, William (Billy)	Cor	6	360	2	1	2.33	0.935
3.	Meloche, Gilles	VeM	11	655	5	0	3.11	0.921
4.	Ready, Daniel	QR1	15	935	12	1	3.33	0.893
5.	Deguise, Michel	Sor	9	570	5	0	3.37	0.917

D'UNE SAISON À L'AUTRE / *THROUGH THE YEARS*

CLASSEMENTS | COMPTEURS | GARDIENS / *STANDINGS | LEADING SCORERS | GOALTENDERS*

SAISON 1970-71 *SEASON*

Z - **Champion de ligue** / *League champion*

SAISON RÉGULIÈRE / *REGULAR SEASON*

CLASSEMENT DES ÉQUIPES / *TEAM STANDINGS*	PJ / *GP*	V / *W*	D / *L*	N / *T*	DP / *OTL*	DF / *SOL*	BP / *GF*	BC / *GA*	PTS / *PTS*	PCT / *PCT*
1.z Québec, Remparts	62	54	7	1	...	...	437	205	109	0.879
2. Shawinigan, Bruins	62	38	23	1	...	...	301	256	77	0.621
3. Trois-Rivières, Ducs	62	37	24	1	...	...	302	245	75	0.605
4. Sherbrooke, Castors	62	30	31	1	...	...	287	298	61	0.492
5. Verdun, Maple Leafs	62	27	33	2	...	...	252	306	56	0.452
6. Sorel, Éperviers	62	25	36	1	...	...	214	249	51	0.411
7. St-Jérôme, Alouettes	62	25	36	1	...	...	260	300	51	0.411
8. Drummondville, Rangers	62	24	35	3	...	...	272	310	51	0.411
9. Rosemont, National	62	22	39	1	...	...	263	353	45	0.363
10. Cornwall, Royals	62	22	40	0	...	...	260	326	44	0.355

COMPTEURS / *SCORING LEADERS*

RG / *RK*	POS / *POS*	JOUEURS / *PLAYERS*	EQ / *TM*	PJ / *GP*	B / *G*	A / *A*	PTS / *PTS*	PEM / *PIM*
1.	AD/RW	Lafleur, Guy	QR1	62	130	79	209	120
2.	AG/LW	Brière, Michel	QR1	62	51	93	144	35
3.	C	Savard, André	QR1	61	50	89	139	150
4.	C	Dubé, Normand	She	62	72	66	138	17
5.	C	Leduc, Richard	TR	59	56	76	132	195
6.	C	St-Sauveur, Claude	She	62	52	67	119	80
7.	C	Péloffy, André	Ros	60	49	69	118	67
8.	AG/LW	Richard, Jacques	QR1	55	53	60	113	120
9.	C	Martel, Serge	VeM	62	41	60	101	12
10.	C	Grenier, Richard	QR1	62	23	76	99	104

GARDIENS / *GOALTENDERS* (Moyenne, buts alloués / *Goals-against Average*)

RG / *RK*	GARDIENS / *GOALTENDERS*	EQ / *TM*	PJ / *GP*	MIN / *MIN*	V / *V*	BL / *SO*	MOY / *GAA*	%ARR / *SAV%*
1.	Fortier, Raynald	QR1	41	2299	34	3	3.29	0.905
2.	Gosselin, Yves	TR	31	1754	16	2	3.69	0.892
3.	Robert, Michel	Sjr	41	2250	26	1	3.71	0.893
4.	Bélanger, Raynald	Sha	57	3400	36	3	3.88	0.895
5.	Deguise, Michel	Sor	61	3578	24	1	3.92	0.901

SÉRIES ÉLIMINATOIRES / *PLAYOFFS*

RD / *RD*	TYPE / *KIND*	EQUIPES / *TEAMS*	PJ / *GP*	V / *W*	D / *L*	N / *T*	BP / *GF*	BC / *GA*	PTS / *PTS*
1/4_F	8 PTS	Québec	5	4	0	1	36	14	9
		Verdun	5	0	4	1	14	36	1
1/4_F	8 PTS	Shawinigan	5	4	1	0	31	16	8
		St-Jérôme	5	1	4	0	16	31	2
1/4_F	8 PTS	Sherbrooke	6	4	2	0	29	27	8
		Drummondville	6	2	4	0	27	29	4
1/4_F	8 PTS	Trois-Rivières	7	4	3	0	23	20	8
		Sorel	7	3	4	0	20	23	6
1/2_F	8 PTS	Québec	4	4	0	0	27	10	8
		Trois-Rivières	4	0	4	0	10	27	0
1/2_F	8 PTS	Shawinigan	5	4	0	1	40	18	9
		Sherbrooke	5	0	4	1	18	40	1
FINALE	8 PTS	Québec	5	4	1	0	31	18	8
		Shawinigan	5	1	4	0	18	31	2

COMPTEURS / SCORING LEADERS

RG / *RK*	POS / *POS*	JOUEURS / *PLAYERS*	EQ / *TM*	PJ / *GP*	B / *G*	A / *A*	PTS / *PTS*	PEM / *PIM*
1.	AD/RW	Lafleur, Guy	QR1	14	22	21	43	49
2.	AG/LW	Richard, Jacques	QR1	14	18	17	35	42
3.	AG/LW	Létourneau, Michel	Sha	15	20	12	32	8
4.	C	Savard, André	QR1	14	9	17	26	56
5.	AD/RW	Lambert, Claude	Sha	15	9	16	25	12
6.	C	Martin, John	Sha	15	8	17	25	8
7.	AG/LW	Brière, Michel	QR1	14	6	17	23	2
8.	C	St-Sauveur, Claude	SC1	10	11	9	20	10
9.	C	Quoquochi, Maxime	Sha	15	10	9	19	6
10.	C	Leduc, Richard	TR	11	9	10	19	59

GARDIENS / *GOALTENDERS* (Moyenne, buts alloués / *Goals-against Average*)

RG / *RK*	GARDIENS / *GOALTENDERS*	EQ / *TM*	PJ / *GP*	MIN / *MIN*	V / *V*	BL / *SO*	MOY / *GAA*	%ARR / *SAV%*
1.	Fortier, Raynald	QR1	11	630	9	0	2.86	0.921
2.	Deguise, Michel	Sor	7	420	3	0	3.14	0.928
3.	Herron, Denis	TR	7	420	3	1	3.29	0.898
4.	Bélanger, Raynald	Sha	15	910	9	0	4.29	0.888
5.	Bélanger, Yves	SC1	9	459	2	0	6.53	0.850

D'UNE SAISON À L'AUTRE / *THROUGH THE YEARS*

CLASSEMENTS | COMPTEURS | GARDIENS / *STANDINGS | LEADING SCORERS | GOALTENDERS*

SAISON 1971-72 *SEASON*

Z - **Champion de ligue** / *League champion*

SAISON RÉGULIÈRE / *REGULAR SEASON*

CLASSEMENT DES ÉQUIPES / *TEAM STANDINGS*	PJ / *GP*	V / *W*	D / *L*	N / *T*	DP / *OTL*	DF / *SOL*	BP / *GF*	BC / *GA*	PTS / *PTS*	PCT / *PCT*
1.z Cornwall, Royals	62	47	13	2	...	...	361	182	96	0.774
2. Drummondville, Rangers	62	42	18	2	...	...	304	239	86	0.694
3. Québec, Remparts	62	39	21	2	...	...	349	262	80	0.645
4. Sorel, Éperviers	62	38	24	0	...	...	287	224	76	0.613
5. Shawinigan, Bruins	61	34	24	3	...	...	290	208	71	0.582
6. Sherbrooke, Castors	62	29	31	2	...	...	301	294	60	0.484
7. Trois-Rivières, Ducs	62	27	31	4	...	...	249	252	58	0.468
8. Verdun, Maple Leafs	61	20	40	1	...	...	252	366	41	0.336
9. St-Jérôme, Alouettes	62	16	46	0	...	...	262	422	32	0.258
10. Laval, National	62	9	53	0	...	...	224	430	18	0.145

COMPTEURS / *SCORING LEADERS*

RG / *RK*	POS / *POS*	JOUEURS / *PLAYERS*	EQ / *TM*	PJ / *GP*	B / *G*	A / *A*	PTS / *PTS*	PEM / *PIM*
1.	C	Richard, Jacques	QR1	61	71	89	160	100
2.	AG/LW	Desfossés, Noël	Sor	62	56	77	133	26
3.	C	Desgagnés, Denis	Sor	62	38	93	131	52
4.	C	Teeple, Gerry	Cor	56	57	71	128	24
5.	C	St-Sauveur, Claude	SC1	60	53	59	112	97
6.	AD/RW	Desfossés, Maurice	Sjr	60	51	61	112	116
7.	AD/RW	Patry, Denis	DrR	62	55	56	111	100
8.	AD/RW	Giroux, Réjean	QR1	57	58	51	109	99
9.	C	Martin, John	Sha	61	52	57	109	50
10.	C	Grenier, Richard	VeM	61	46	56	102	83

GARDIENS / *GOALTENDERS* (Moyenne, buts alloués / *Goals-against Average*)

RG / *RK*	GARDIENS / *GOALTENDERS*	EQ / *TM*	PJ / *GP*	MIN / *MIN*	V / *V*	BL / *SO*	MOY / *GAA*	%ARR / *SAV%*
1.	Brodeur, Richard	Cor	58	3442	43	4	2.91	0.914
2.	Lefebvre, Jacques	Sha	50	2986	27	3	3.29	0.907
3.	Boutin, Raynald	Sor	32	1592	15	0	3.58	0.893
4.	Herron, Denis	TR	46	2508	18	2	3.83	0.898
5.	Lussier, Robert	QR1	36	1861	19	1	3.96	0.893

SÉRIES ÉLIMINATOIRES / *PLAYOFFS*

RD / *RD*	TYPE / *KIND*	EQUIPES / *TEAMS*	PJ / *GP*	V / *W*	D / *L*	N / *T*	BP / *GF*	BC / *GA*	PTS / *PTS*
1/4_F	8 PTS	Cornwall	4	4	0	0	18	10	8
		Verdun	4	0	4	0	10	18	0
1/4_F	8 PTS	Québec	4	4	0	0	33	10	8
		Sherbrooke	4	0	4	0	10	33	0
1/4_F	8 PTS	Shawinigan	4	4	0	0	16	8	8
		Sorel	4	0	4	0	8	16	0
1/4_F	8 PTS	Drummondville	5	4	1	0	26	14	8
		Trois-Rivières	5	1	4	0	14	26	2
1/2_F	8 PTS	Québec	4	4	0	0	20	10	8
		Drummondville	4	0	4	0	10	20	0
1/2_F	8 PTS	Cornwall	5	4	1	0	17	11	8
		Shawinigan	5	1	4	0	11	17	2
FINALE	8 PTS	Cornwall	7	4	2	1	34	23	9
		Québec	7	2	4	1	23	34	5

COMPTEURS / SCORING LEADERS

RG / *RK*	POS / *POS*	JOUEURS / *PLAYERS*	EQ / *TM*	PJ / *GP*	B / *G*	A / *A*	PTS / *PTS*	PEM / *PIM*
1.	C	Richard, Jacques	QR1	15	11	26	37	23
2.	AD/RW	Giroux, Réjean	QR1	15	16	15	31	36
3.	C	Locas, Jacques Jr	QR1	15	13	18	31	14
4.	AG/LW	Johnson, Dave	Cor	16	11	12	23	11
5.	C	Teeple, Gerry	Cor	15	9	12	21	7
6.	AG/LW	Nantais, Richard	QR1	15	8	12	20	34
7.	AG/LW	Constantin, Charles	QR1	15	3	13	16	22
8.	C	McCarthy, Anthony	Cor	16	2	14	16	17
9.	AD/RW	MacDonald, Blair	Cor	16	10	5	15	10
10.	AG/LW	Deschamps, André	QR1	15	9	6	15	94
11.	C	Plante, Michel	DrR	9	5	10	15	4

GARDIENS / *GOALTENDERS* (Moyenne, buts alloués / *Goals-against Average*)

RG / *RK*	GARDIENS / *GOALTENDERS*	EQ / *TM*	PJ / *GP*	MIN / *MIN*	V / *V*	BL / *SO*	MOY / *GAA*	%ARR / *SAV%*
1.	Brodeur, Richard	Cor	16	972	12	0	2.72	0.922
2.	Lefebvre, Jacques	Sha	9	540	5	0	2.78	0.915
3.	Laliberté, Louis	VeM	2	120	0	0	3.00	0.919
4.	Lecavalier, Jean-Jacques	QR1	15	866	9	0	3.60	0.907
5.	Hamel, Pierre	DrR	8	464	4	0	3.62	0.888

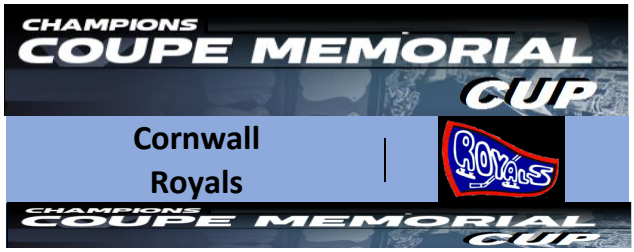

D'UNE SAISON À L'AUTRE / *THROUGH THE YEARS*

CLASSEMENTS | COMPTEURS | GARDIENS / *STANDINGS | LEADING SCORERS | GOALTENDERS*

SAISON 1972-73 *SEASON*

Z - **Champion de ligue** / *League champion*

SAISON RÉGULIÈRE / *REGULAR SEASON*

CLASSEMENT DES ÉQUIPES / *TEAM STANDINGS*	PJ / *GP*	V / *W*	D / *L*	N / *T*	DP / *OTL*	DF / *SOL*	BP / *GF*	BC / *GA*	PTS / *PTS*	PCT / *PCT*
1.z Québec, Remparts	64	49	11	4	...	...	448	230	102	0.797
2. Cornwall, Royals	64	43	19	2	...	...	365	253	88	0.688
3. Sorel, Éperviers	64	38	23	3	...	...	398	362	79	0.617
4. Shawinigan, Bruins	64	34	28	2	...	...	301	278	70	0.547
5. Sherbrooke, Castors	64	28	34	2	...	...	278	309	58	0.453
6. Laval, National	64	28	35	1	...	...	301	377	57	0.445
7. Montréal, Bleu-Blanc-Rouge	64	26	35	3	...	...	297	319	55	0.430
8. Trois-Rivières, Ducs	64	18	44	2	...	...	294	372	38	0.297
9. Drummondville, Rangers	64	14	49	1	...	...	292	474	29	0.227

COMPTEURS / *SCORING LEADERS*

RG / *RK*	POS / *POS*	JOUEURS / *PLAYERS*	EQ / *TM*	PJ / *GP*	B / *G*	A / *A*	PTS / *PTS*	PEM / *PIM*
1.	C	Savard, André	QR1	56	67	84	151	147
2.	C	Locas, Jacques Jr	QR1	62	68	75	143	79
3.	AD/RW	Laganière, Pierre	SC1	61	45	86	131	32
4.	C	Chouinard, Guy	QR1	59	43	86	129	11
5.	AD/RW	Cossette, Jacques	Sor	64	61	66	127	194
6.	AD/RW	Dupuis, Yvon	QR1	62	50	76	126	56
7.	C	Desgagnés, Denis	Sor	60	48	75	123	78
8.	AD/RW	Déziel, Michel	Sor	64	50	72	122	49
9.	C	Larouche, Pierre	Sor	63	53	61	114	44
10.	AG/LW	Larose, Claude	DrR	61	63	50	113	12

GARDIENS / *GOALTENDERS* (Moyenne, buts alloués / *Goals-against Average*)

RG / *RK*	GARDIENS / *GOALTENDERS*	EQ / *TM*	PJ / *GP*	MIN / *MIN*	V / *V*	BL / *SO*	MOY / *GAA*	%ARR / *SAV%*
1.	Pérusse, Pierre	QR1	44	2499	32	1	3.72	0.896
2.	Viens, Mario	Cor	46	2586	28	0	3.80	0.892
3.	Touzin, Paul-André	Sha	50	3032	28	1	4.08	0.888
4.	Lessard, Mario	SC1	40	2061	14	0	4.48	0.880
5.	Sanza, Nick	Mtl	55	3258	22	0	4.95	0.863

SÉRIES ÉLIMINATOIRES / *PLAYOFFS*

RD / *RD*	TYPE / *KIND*	EQUIPES / *TEAMS*	PJ / *GP*	V / *W*	D / *L*	N / *T*	BP / *GF*	BC / *GA*	PTS / *PTS*
1/4_F	4 de 7	Cornwall	4	4	0	0	25	10	8
		Montréal	4	0	4	0	10	25	0
1/4_F	4 de 7	Québec	4	4	0	0	43	7	8
		Trois-Rivières	4	0	4	0	7	43	0
1/4_F	4 de 7	Sherbrooke	4	4	0	0	17	10	8
		Shawinigan	4	0	4	0	10	17	0
1/4_F	4 de 7	Sorel	5	4	1	0	36	27	8
		Laval	5	1	4	0	27	36	2
1/2_F	4 de 7	Québec	4	4	0	0	26	14	8
		Sherbrooke	4	0	4	0	14	26	0
1/2_F	4 de 7	Cornwall	5	4	1	0	46	24	8
		Sorel	5	1	4	0	24	46	2
FINALE	4 de 7	Québec	7	4	3	0	43	31	8
		Cornwall	7	3	4	0	31	43	6

COMPTEURS / SCORING LEADERS

RG / *RK*	POS / *POS*	JOUEURS / *PLAYERS*	EQ / *TM*	PJ / *GP*	B / *G*	A / *A*	PTS / *PTS*	PEM / *PIM*
1.	C	Savard, André	QR1	15	18	24	42	33
2.	C	Locas, Jacques Jr	QR1	15	16	22	38	49
3.	C	MacGregor, Gary	Cor	16	26	9	35	4
4.	C	Chouinard, Guy	QR1	15	18	14	32	2
5.	AD/RW	MacDonald, Blair	Cor	16	14	14	28	10
6.	AG/LW	Deschamps, André	QR1	14	15	9	24	8
7.	AD/RW	Treacy, Kevin	Cor	16	10	14	24	18
8.	AG/LW	Davison, Stuart	Cor	16	8	16	24	22
9.	AD/RW	Dupuis, Yvon	QR1	14	8	14	22	10
10.	D	Murray, Robert	Cor	12	1	21	22	43

GARDIENS / *GOALTENDERS* (Moyenne, buts alloués / *Goals-against Average*)

RG / *RK*	GARDIENS / *GOALTENDERS*	EQ / *TM*	PJ / *GP*	MIN / *MIN*	V / *V*	BL / *SO*	MOY / *GAA*	%ARR / *SAV%*
1.	Corcoran, Michel	QR1	2	120	2	0	2.00	0.942
2.	Pérusse, Pierre	QR1	13	780	10	2	3.69	0.887
3.	Lessard, Mario	SC1	6	361	4	0	3.98	0.881
4.	Touzin, Paul-André	Sha	4	241	0	0	4.23	0.876
5.	Viens, Mario	Cor	16	875	11	0	4.80	0.870

D'UNE SAISON À L'AUTRE / *THROUGH THE YEARS*

CLASSEMENTS | COMPTEURS | GARDIENS / *STANDINGS | LEADING SCORERS | GOALTENDERS*

SAISON 1973-74 *SEASON*

Z - **Champion de ligue** / *League champion*

SAISON RÉGULIÈRE / *REGULAR SEASON*

CLASSEMENT DES ÉQUIPES / *TEAM STANDINGS*	PJ / *GP*	V / *W*	D / *L*	N / *T*	DP / *OTL*	DF / *SOL*	BP / *GF*	BC / *GA*	PTS / *PTS*	PCT / *PCT*
DIVISION	OUEST / *WEST*									
1. Cornwall, Royals	70	46	22	2	...	...	438	328	94	0.671
2. Montréal, Junior	70	43	24	3	...	...	443	320	89	0.636
3. Sherbrooke, Castors	70	37	32	1	...	...	333	340	75	0.536
4. Laval, National	70	30	37	3	...	...	362	425	63	0.450
5. Drummondville, Rangers	70	23	46	1	...	...	286	424	47	0.336
6. Hull, Festivals	70	14	55	1	...	...	226	405	29	0.207
DIVISION	EST / *EAST*									
1.z Sorel, Éperviers	70	58	11	1	...	...	620	301	117	0.836
2. Québec, Remparts	70	52	16	2	...	...	531	314	106	0.757
3. Shawinigan, Dynamos	70	30	37	3	...	...	347	402	63	0.450
4. Trois-Rivières, Draveurs	70	22	47	1	...	...	310	449	45	0.321
5. Chicoutimi, Saguenéens	70	21	49	0	...	...	269	457	42	0.300

COMPTEURS / *SCORING LEADERS*

RG / *RK*	POS / *POS*	JOUEURS / *PLAYERS*	EQ / *TM*	PJ / *GP*	B / *G*	A / *A*	PTS / *PTS*	PEM / *PIM*
1.	C	Larouche, Pierre	Sor	67	94	157	251	55
2.	AG/LW	Déziel, Michel	Sor	69	92	135	227	69
3.	AD/RW	Cloutier, Réal	QR1	69	93	123	216	40
4.	AD/RW	Cossette, Jacques	Sor	68	97	117	214	217
5.	C	Locas, Jacques Jr	QR1	63	99	107	206	87
6.	AG/LW	Nantais, Richard	QR1	67	64	130	194	213
7.	C	MacGregor, Gary	Cor	66	100	74	174	76
8.	C	Chouinard, Guy	QR1	62	75	85	160	22
9.	C	Dumais, Marcel	SC1	67	59	101	160	73
10.	AD/RW	Treacy, Kevin	Cor	69	51	105	156	52

GARDIENS / *GOALTENDERS* (Moyenne, buts alloués / *Goals-against Average*)

RG / *RK*	GARDIENS / *GOALTENDERS*	EQ / *TM*	PJ / *GP*	MIN / *MIN*	V / *V*	BL / *SO*	MOY / *GAA*	%ARR / *SAV%*
1.	Barrette, Maurice	QR1	38	1993	23	2	4.30	0.873
2.	Dion, Michel	Mtl	33	1792	18	0	4.38	0.869
3.	Sanza, Nick	Mtl	42	2417	25	2	4.54	0.864
4.	Corcoran, Michel	QR1	42	2239	29	1	4.58	0.865
5.	Legris, Claude	Sor	53	2905	40	1	4.58	0.869

SÉRIES ÉLIMINATOIRES / *PLAYOFFS*

RD / *RD*	TYPE / *KIND*	EQUIPES / *TEAMS*	PJ / *GP*	V / *W*	D / *L*	N / *T*	BP / *GF*	BC / *GA*	PTS / *PTS*
1/4_F	4 de 7	Québec	4	4	0	0	35	13	8
		Shawinigan	4	0	4	0	13	35	0
1/4_F	4 de 7	Sorel	4	4	0	0	30	14	8
		Trois-Rivières	4	0	4	0	14	30	0
1/4_F	4 de 7	Laval	5	4	1	0	29	19	8
		Cornwall	5	1	4	0	19	29	2
1/4_F	4 de 7	Montréal	5	4	1	0	27	13	8
		Sherbrooke	5	1	4	0	13	27	2
1/2_F	4 de 7	Québec	6	4	2	0	42	26	8
		Laval	6	2	4	0	26	42	4
1/2_F	4 de 7	Sorel	4	4	0	0	32	12	8
		Montréal	4	0	4	0	12	32	0
FINALE	4 de 7	Québec	6	4	2	0	35	33	8
		Sorel	6	2	4	0	33	35	4

COMPTEURS / SCORING LEADERS

RG / *RK*	POS / *POS*	JOUEURS / *PLAYERS*	EQ / *TM*	PJ / *GP*	B / *G*	A / *A*	PTS / *PTS*	PEM / *PIM*
1.	C	Locas, Jacques Jr	QR1	16	18	33	51	35
2.	AD/RW	Cloutier, Réal	QR1	16	26	24	50	28
3.	AG/LW	Nantais, Richard	QR1	16	16	25	41	36
4.	C	Larouche, Pierre	Sor	13	15	18	33	20
5.	C	Royer, Firmin	Sor	14	12	21	33	16
6.	C	Chouinard, Guy	QR1	16	15	16	31	5
7.	AG/LW	Déziel, Michel	Sor	14	13	16	29	22
8.	AD/RW	Bergeron, Michel	Sor	14	12	14	26	32
9.	AD/RW	Bossy, Michel	Lav	11	6	16	22	2
10.	C	Piacente, Mario	Lav	11	11	10	21	2
11.	AG/LW	Constantin, Charles	QR1	16	7	14	21	38

GARDIENS / *GOALTENDERS* (Moyenne, buts alloués / *Goals-against Average*)

RG / *RK*	GARDIENS / *GOALTENDERS*	EQ / *TM*	PJ / *GP*	MIN / *MIN*	V / *V*	BL / *SO*	MOY / *GAA*	%ARR / *SAV%*
1.	Corcoran, Michel	QR1	10	540	7	0	4.22	0.879
2.	Sanza, Nick	Mtl	7	420	4	0	4.57	0.852
3.	Legris, Claude	Sor	12	680	8	0	4.68	0.868
4.	Barrette, Maurice	QR1	8	419	5	0	4.86	0.874
5.	Sauvé, Robert	Lav	11	674	6	0	5.34	0.869

D'UNE SAISON À L'AUTRE / *THROUGH THE YEARS*

CLASSEMENTS | COMPTEURS | GARDIENS / *STANDINGS | LEADING SCORERS | GOALTENDERS*

SAISON 1974-75 *SEASON*

Z - **Champion de ligue** / *League champion*

SAISON RÉGULIÈRE / *REGULAR SEASON*

CLASSEMENT DES ÉQUIPES / *TEAM STANDINGS*	PJ / *GP*	V / *W*	D / *L*	N / *T*	DP / *OTL*	DF / *SOL*	BP / *GF*	BC / *GA*	PTS / *PTS*	PCT / *PCT*
DIVISION	OUEST / *WEST*									
1.z Sherbrooke, Castors	72	51	14	7	...	...	443	269	109	0.757
2. Montréal, Junior	72	40	25	7	...	...	462	338	87	0.604
3. Cornwall, Royals	72	36	24	12	...	...	322	296	84	0.583
4. Hull, Festivals	72	34	32	6	...	...	386	369	74	0.514
5. Laval, National	72	26	39	7	...	...	335	401	59	0.410
DIVISION	EST / *EAST*									
1. Trois-Rivières, Draveurs	72	34	25	13	...	...	322	294	81	0.563
2. Québec, Remparts	72	38	30	4	...	...	319	288	80	0.556
3. Chicoutimi, Saguenéens	72	24	42	6	...	...	315	420	54	0.375
4. Sorel, Éperviers	72	20	43	9	...	...	297	388	49	0.340
5. Shawinigan, Dynamos	72	16	45	11	...	...	324	462	43	0.299

COMPTEURS / *SCORING LEADERS*

RG / *RK*	POS / *POS*	JOUEURS / *PLAYERS*	EQ / *TM*	PJ / *GP*	B / *G*	A / *A*	PTS / *PTS*	PEM / *PIM*
1.	AG/LW	Dupont, Normand	Mtl	72	84	74	158	45
2.	C	Phaneuf, Jean-Luc	Mtl	71	51	100	151	13
3.	C	Montgomery, Jim	Hul	66	61	89	150	95
4.	AD/RW	Bossy, Michel	Lav	66	84	65	149	42
5.	C	Trottier, Jean	Lav	72	48	99	147	41
6.	AG/LW	Larose, Claude	SC1	74	69	75	144	10
7.	C	Thibodeau, Jean	Sha	72	49	92	141	39
8.	C	Lecours, Daniel	Chi	72	62	75	137	39
9.	C	Mondou, Pierre	Mtl	68	56	70	126	36
10.	AD/RW	Brisebois, Michel	SC1	71	51	75	126	73
11.	AG/LW	Beaulieu, Daniel	QR1	72	49	77	126	24

GARDIENS / *GOALTENDERS* (Moyenne, buts alloués / *Goals-against Average*)

RG / *RK*	GARDIENS / *GOALTENDERS*	EQ / *TM*	PJ / *GP*	MIN / *MIN*	V / *V*	BL / *SO*	MOY / *GAA*	%ARR / *SAV%*
1.	Sanza, Nick	SC1	66	3841	45	7	3.51	0.883
2.	Barrette, Maurice	QR1	64	3572	30	1	3.90	0.882
3.	Viens, Mario	Cor	71	4200	36	1	4.00	0.885
4.	Lapointe, Normand	TR	72	4307	34	4	4.08	0.881
5.	Lepage, André	Mtl	51	2861	30	1	4.32	0.864

SÉRIES ÉLIMINATOIRES / *PLAYOFFS*

RD / *RD*	TYPE / *KIND*	EQUIPES / *TEAMS*	PJ / *GP*	V / *W*	D / *L*	N / *T*	BP / *GF*	BC / *GA*	PTS / *PTS*
1/4_F	4 de 7	Sherbrooke	4	4	0	0	26	12	8
		Hull	4	0	4	0	12	26	0
1/4_F	4 de 7	Montréal	4	4	0	0	18	11	8
		Cornwall	4	0	4	0	11	18	0
1/4_F	4 de 7	Chicoutimi	6	4	2	0	25	27	8
		Québec	6	2	4	0	27	25	4
1/4_F	4 de 7	Laval	6	4	2	0	32	22	8
		Trois-Rivières	6	2	4	0	22	32	4
1/2_F	4 de 7	Sherbrooke	4	4	0	0	33	6	8
		Chicoutimi	4	0	4	0	6	33	0
1/2_F	4 de 7	Laval	5	4	1	0	25	21	8
		Montréal	5	1	4	0	21	25	2
FINALE	4 de 7	Sherbrooke	5	4	1	0	38	22	8
		Laval	5	1	4	0	22	38	2

COMPTEURS / SCORING LEADERS

RG / *RK*	POS / *POS*	JOUEURS / *PLAYERS*	EQ / *TM*	PJ / *GP*	B / *G*	A / *A*	PTS / *PTS*	PEM / *PIM*
1.	AD/RW	Bossy, Michel	Lav	16	18	20	38	2
2.	C	Trottier, Jean	Lav	16	12	25	37	7
3.	AG/LW	Larose, Claude	SC1	13	12	16	28	2
4.	C	Tessier, Marc	SC1	13	13	13	26	32
5.	AD/RW	Brisebois, Michel	SC1	13	11	15	26	14
6.	AD/RW	Vautour, Yvon	Lav	16	15	7	22	67
7.	AG/LW	Simpson, Robert	SC1	13	10	12	22	26
8.	AG/LW	Marsh, Peter	SC1	12	10	11	21	37
9.	C	Veysey, Sidney	SC1	13	8	13	21	6
10.	D	Mulhern, Richard	SC1	13	2	18	20	19

GARDIENS / *GOALTENDERS* (Moyenne, buts alloués / *Goals-against Average*)

RG / *RK*	GARDIENS / *GOALTENDERS*	EQ / *TM*	PJ / *GP*	MIN / *MIN*	V / *V*	BL / *SO*	MOY / *GAA*	%ARR / *SAV%*
1.	Sanza, Nick	SC1	13	770	12	2	3.04	0.887
2.	Lepage, André	Mtl	7	387	5	0	3.10	0.891
3.	Barrette, Maurice	QR1	5	260	1	0	3.92	0.896
4.	Sauvé, Robert	Lav	16	969	9	0	5.02	0.872
5.	Castonguay, Richard	Chi	10	600	4	0	6.00	0.835

D'UNE SAISON À L'AUTRE / *THROUGH THE YEARS*

CLASSEMENTS | COMPTEURS | GARDIENS / *STANDINGS | LEADING SCORERS | GOALTENDERS*

SAISON 1975-76 *SEASON*

Z - **Champion de ligue** / *League champion*

SAISON RÉGULIÈRE / *REGULAR SEASON*

CLASSEMENT DES ÉQUIPES / *TEAM STANDINGS*	PJ / *GP*	V / *W*	D / *L*	N / *T*	DP / *OTL*	DF / *SOL*	BP / *GF*	BC / *GA*	PTS / *PTS*	PCT / *PCT*
DIVISION	OUEST / *WEST*									
1.z Sherbrooke, Castors	71	51	11	9	...	...	514	276	111	0.782
2. Cornwall, Royals	72	39	24	9	...	...	349	270	87	0.604
3. Montréal, Junior	72	36	29	7	...	...	328	289	79	0.549
4. Hull, Festivals	72	30	35	7	...	...	312	318	67	0.465
5. Laval, National	72	25	41	6	...	...	310	358	56	0.389
DIVISION	EST / *EAST*									
1. Québec, Remparts	72	39	25	8	...	...	336	288	86	0.597
2. Trois-Rivières, Draveurs	72	36	31	5	...	...	390	346	77	0.535
3. Chicoutimi, Saguenéens	72	29	31	12	...	...	353	372	70	0.486
4. Sorel, Éperviers	72	27	34	11	...	...	302	377	65	0.451
5. Shawinigan, Dynamos	72	9	59	4	...	...	254	554	22	0.153

COMPTEURS / *SCORING LEADERS*

RG / *RK*	POS / *POS*	JOUEURS / *PLAYERS*	EQ / *TM*	PJ / *GP*	B / *G*	A / *A*	PTS / *PTS*	PEM / *PIM*
1.	C	Locas, Sylvain	Chi	72	80	80	160	100
2.	C	Dalpé, Richard	TR	73	67	93	160	30
3.	AD/RW	Marsh, Peter	SC1	70	75	81	156	105
4.	AD/RW	Bossy, Michel	Lav	64	79	57	136	28
5.	C	Leblanc, Fernand	SC1	71	63	71	134	29
6.	C	Sharpley, Glen	Hul	69	60	74	134	97
7.	AG/LW	Simpson, Robert	SC1	68	56	77	133	128
8.	AG/LW	Dupont, Normand	Mtl	70	69	63	132	6
9.	AG/LW	Brassard, Pierre	Cor	72	68	62	130	93
10.	AG/LW	David, Richard	TR	73	53	68	121	74

GARDIENS / *GOALTENDERS* (Moyenne, buts alloués / *Goals-against Average*)

RG / *RK*	GARDIENS / *GOALTENDERS*	EQ / *TM*	PJ / *GP*	MIN / *MIN*	V / *V*	BL / *SO*	MOY / *GAA*	%ARR / *SAV%*
1.	Barrette, Maurice	QR1	58	3404	34	4	3.81	0.870
2.	Sévigny, Richard	SC1	55	3039	37	2	3.87	0.874
3.	Bernhardt, Tim	Cor	50	2921	24	2	3.88	0.876
4.	Perreault, Benoit	SC1	36	1714	17	0	3.92	0.883
5.	Yanire, Gino	Hul	35	1923	13	2	3.93	0.871

SÉRIES ÉLIMINATOIRES / *PLAYOFFS*

RD / *RD*	TYPE / *KIND*	EQUIPES / *TEAMS*	PJ / *GP*	V / *W*	D / *L*	N / *T*	BP / *GF*	BC / *GA*	PTS / *PTS*
1/4_F	4 de 7	Québec	5	4	1	0	24	19	8
		Sorel	5	1	4	0	19	24	2
1/4_F	4 de 7	Trois-Rivières	5	4	1	0	37	18	8
		Chicoutimi	5	1	4	0	18	37	2
1/4_F	4 de 7	Cornwall	6	4	2	0	23	23	8
		Montréal	6	2	4	0	23	23	4
1/4_F	4 de 7	Sherbrooke	6	4	2	0	29	24	8
		Hull	6	2	4	0	24	29	4
1/2_F	4 de 7	Québec	4	4	0	0	15	9	8
		Cornwall	4	0	4	0	9	15	0
1/2_F	4 de 7	Sherbrooke	5	4	1	0	40	24	8
		Trois-Rivières	5	1	4	0	24	40	2
FINALE	4 de 7	Québec	6	4	2	0	25	21	8
		Sherbrooke	6	2	4	0	21	25	4

COMPTEURS / *SCORING LEADERS*

RG / *RK*	POS / *POS*	JOUEURS / *PLAYERS*	EQ / *TM*	PJ / *GP*	B / *G*	A / *A*	PTS / *PTS*	PEM / *PIM*
1.	C	Turcotte, Denis	QR1	15	9	17	26	22
2.	AG/LW	Simpson, Robert	SC1	17	11	14	25	19
3.	C	Leblanc, Fernand	SC1	17	9	15	24	11
4.	AD/RW	Chicoine, Daniel	SC1	17	13	10	23	23
5.	C	Dalpé, Richard	TR	10	11	11	22	18
6.	AG/LW	Gillis, Jere	SC1	17	8	14	22	27
7.	C	Lévesque, Rémi	QR1	15	11	10	21	39
8.	AD/RW	Desjardins, Daniel	TR	10	10	11	21	10
9.	AG/LW	David, Richard	TR	10	8	13	21	20
10.	C	Smith, Bill	Cor	10	10	10	20	16
11.	AD/RW	Godin, Eddy	QR1	15	6	14	20	56

GARDIENS / *GOALTENDERS* (Moyenne, buts alloués / *Goals-against Average*)

RG / *RK*	GARDIENS / *GOALTENDERS*	EQ / *TM*	PJ / *GP*	MIN / *MIN*	V / *V*	BL / *SO*	MOY / *GAA*	%ARR / *SAV%*
1.	Barrette, Maurice	QR1	15	906	12	0	3.24	0.893
2.	Holland, Robert	Mtl	6	359	2	0	3.51	0.897
3.	Bernhardt, Tim	Cor	8	487	4	0	3.70	0.878
4.	Sévigny, Richard	SC1	15	795	9	0	4.23	0.858
5.	Coutu, Daniel	TR	10	603	5	0	5.57	0.813

D'UNE SAISON À L'AUTRE / *THROUGH THE YEARS*

CLASSEMENTS | COMPTEURS | GARDIENS / *STANDINGS | LEADING SCORERS | GOALTENDERS*

SAISON 1976-77 *SEASON*

Z - **Champion de ligue** / *League champion*

SAISON RÉGULIÈRE / *REGULAR SEASON*

CLASSEMENT DES ÉQUIPES / *TEAM STANDINGS*	PJ / *GP*	V / *W*	D / *L*	N / *T*	DP / *OTL*	DF / *SOL*	BP / *GF*	BC / *GA*	PTS / *PTS*	PCT / *PCT*
DIVISION	ROBERT-LEBEL									
1. Sherbrooke, Castors	72	41	21	10	...	...	392	311	92	0.639
2. Cornwall, Royals	72	38	24	10	...	...	345	281	86	0.597
3. Laval, National	72	26	35	11	...	...	325	363	63	0.438
4. Montréal, Junior	72	27	37	8	...	...	310	368	62	0.431
5. Hull, Olympiques	72	26	37	9	...	...	283	333	61	0.424
DIVISION	FRANK-DILIO									
1.z Québec, Remparts	72	41	21	10	...	...	380	287	92	0.639
2. Chicoutimi, Saguenéens	72	41	24	7	...	...	393	357	89	0.618
3. Trois-Rivières, Draveurs	72	38	24	10	...	...	443	350	86	0.597
4. Shawinigan, Dynamos	72	18	42	12	...	...	265	357	48	0.333
5. Sorel, Éperviers	72	18	49	5	...	...	319	448	41	0.285

COMPTEURS / *SCORING LEADERS*

RG / *RK*	POS / *POS*	JOUEURS / *PLAYERS*	EQ / *TM*	PJ / *GP*	B / *G*	A / *A*	PTS / *PTS*	PEM / *PIM*
1.	C	Savard, Jean	QR1	72	84	96	180	95
2.	C	Locas, Sylvain	Chi	72	59	98	157	101
3.	AG/LW	Dupont, Normand	Mtl	71	70	83	153	52
4.	C	Dalpé, Richard	TR	72	58	93	151	32
5.	AD/RW	Godin, Eddy	QR1	71	62	83	145	70
6.	AD/RW	Gillis, Jere	SC1	72	55	85	140	80
7.	C	Reeves, Kevin	Mtl	72	48	87	135	16
8.	AD/RW	Deblois, Lucien	Sor	72	56	78	134	111
9.	AD/RW	Richer, Yves	TR	72	45	89	134	38
10.	C	Cloutier, Roland	TR	72	63	68	131	28

GARDIENS / *GOALTENDERS* (Moyenne, buts alloués / *Goals-against Average*)

RG / *RK*	GARDIENS / *GOALTENDERS*	EQ / *TM*	PJ / *GP*	MIN / *MIN*	V / *V*	BL / *SO*	MOY / *GAA*	%ARR / *SAV%*
1.	Bernhardt, Tim	Cor	44	2497	24	0	3.63	0.888
2.	Parker, Michael	Hul	45	2524	17	1	4.14	0.871
3.	Sévigny, Richard	SC1	64	3596	34	1	4.14	0.863
4.	McNicholl, Grant	QR1	57	3345	30	1	4.14	0.869
5.	Borrett, Barry	Cor	31	1822	14	1	4.25	0.866

SÉRIES ÉLIMINATOIRES / *PLAYOFFS*

RD / *RD*	TYPE / *KIND*	EQUIPES / *TEAMS*	PJ / *GP*	V / *W*	D / *L*	N / *T*	BP / *GF*	BC / *GA*	PTS / *PTS*
1/4_F	8 PTS	Sherbrooke	7	4	3	0	33	17	8
		Laval	7	3	4	0	17	33	6
1/4_F	8 PTS	Québec	4	4	0	0	21	12	8
		Hull	4	0	4	0	12	21	0
1/4_F	8 PTS	Cornwall	6	4	2	0	23	22	8
		Trois-Rivières	6	2	4	0	22	23	4
1/4_F	8 PTS	Montréal	8	4	3	1	40	33	9
		Chicoutimi	8	3	4	1	33	40	7
1/2_F	8 PTS	Sherbrooke	6	3	0	3	26	23	9
		Cornwall	6	0	3	3	23	26	3
1/2_F	8 PTS	Québec	5	4	0	1	31	7	9
		Montréal	5	0	4	1	7	31	1
FINALE	8 PTS	Sherbrooke	5	4	1	0	26	22	8
		Québec	5	1	4	0	22	26	2

COMPTEURS / SCORING LEADERS

RG / *RK*	POS / *POS*	JOUEURS / *PLAYERS*	EQ / *TM*	PJ / *GP*	B / *G*	A / *A*	PTS / *PTS*	PEM / *PIM*
1.	AD/RW	Carter, Ron	SC1	18	12	18	30	21
2.	C	Green, Mark	SC1	18	9	17	26	25
3.	C	Savard, Jean	QR1	14	16	9	25	29
4.	AD/RW	Gillis, Jere	SC1	18	11	12	23	40
5.	C	Vaive, Rick	SC1	18	10	13	23	78
6.	AD/RW	Godin, Eddy	QR1	14	11	11	22	15
7.	C	Haworth, Carey	QR1	14	12	9	21	2
8.	C	Turcotte, Denis	QR1	14	10	11	21	12
9.	C	Lagacé, Pierre	QR1	14	9	11	20	21
10.	C	Roy, Raymond	SC1	18	7	13	20	16
11.	**C**	**Reeves, Kevin**	**Mtl**	**13**	**6**	**14**	**20**	**0**

GARDIENS / *GOALTENDERS* (Moyenne, buts alloués / *Goals-against Average*)

RG / *RK*	GARDIENS / *GOALTENDERS*	EQ / *TM*	PJ / *GP*	MIN / *MIN*	V / *V*	BL / *SO*	MOY / *GAA*	%ARR / *SAV%*
1.	McNicholl, Grant	QR1	14	828	9	2	3.19	0.893
2.	Sévigny, Richard	SC1	18	1057	11	2	3.40	0.890
3.	Sanvido, Jean-Pierre	TR	6	360	2	0	3.83	0.890
4.	Bernhardt, Tim	Cor	12	719	4	0	3.92	0.885
5.	Sirois, Richard	Lav	7	411	3	1	4.23	0.900

D'UNE SAISON À L'AUTRE / *THROUGH THE YEARS*

CLASSEMENTS | COMPTEURS | GARDIENS / *STANDINGS | LEADING SCORERS | GOALTENDERS*

SAISON 1977-78 *SEASON*

Z - **Champion de ligue** / *League champion*

SAISON RÉGULIÈRE / *REGULAR SEASON*

CLASSEMENT DES ÉQUIPES / *TEAM STANDINGS*	PJ / *GP*	V / *W*	D / *L*	N / *T*	DP / *OTL*	DF / *SOL*	BP / *GF*	BC / *GA*	PTS / *PTS*	PCT / *PCT*
DIVISION	ROBERT-LEBEL									
1. Cornwall, Royals	72	46	18	8	...	...	404	258	100	0.694
2. Montréal, Junior	72	41	25	6	...	...	397	327	88	0.611
3. Laval, National	72	35	26	11	...	...	435	362	81	0.563
4. Verdun, Éperviers	72	32	31	9	...	...	378	332	73	0.507
5. Hull, Olympiques	72	34	34	4	...	...	357	397	72	0.500
DIVISION	FRANK-DILIO									
1.z Trois-Rivières, Draveurs	72	47	18	7	...	...	412	252	101	0.701
2. Sherbrooke, Castors	72	41	26	5	...	...	482	380	87	0.604
3. Québec, Remparts	72	28	35	9	...	...	334	339	65	0.451
4. Chicoutimi, Saguenéens	72	16	45	11	...	...	335	458	43	0.299
5. Shawinigan, Dynamos	72	3	65	4	...	...	258	687	10	0.069

COMPTEURS / *SCORING LEADERS*

RG / *RK*	POS / *POS*	JOUEURS / *PLAYERS*	EQ / *TM*	PJ / *GP*	B / *G*	A / *A*	PTS / *PTS*	PEM / *PIM*
1.	AD/RW	Carter, Ron	SC1	71	88	86	174	28
2.	C	Reeves, Kevin	Mtl	72	62	109	171	44
3.	C	Locas, Sylvain	SC1	68	83	81	164	140
4.	C	Green, Mark	SC1	72	56	100	156	73
5.	AD/RW	Vaive, Rick	SC1	69	76	79	155	199
6.	AD/RW	Pomerleau, Denis	TR	73	75	73	148	49
7.	AD/RW	Métivier, Daniel	Hul	66	73	75	148	49
8.	C	Currie, Glen	Lav	72	63	82	145	29
9.	AD/RW	Geoffrion, Daniel	Cor	71	68	75	143	210
10.	C	Paterson, Richard	Cor	71	58	80	138	105

GARDIENS / *GOALTENDERS* (Moyenne, buts alloués / *Goals-against Average*)

RG / *RK*	GARDIENS / *GOALTENDERS*	EQ / *TM*	PJ / *GP*	MIN / *MIN*	V / *V*	BL / *SO*	MOY / *GAA*	%ARR / *SAV%*
1.	Bernhardt, Tim	Cor	54	3164	35	2	3.39	0.893
2.	Cloutier, Jacques	TR	71	4134	46	4	3.48	0.879
3.	Charbonneau, Yvan	SC1	41	2148	20	0	4.08	0.884
4.	Baron, Marco	Mtl	61	3396	33	0	4.43	0.868
5.	Tremblay, Vincent	QR1	50	2714	19	0	4.46	0.869

SÉRIES ÉLIMINATOIRES / *PLAYOFFS*

RD / *RD*	TYPE / *KIND*	EQUIPES / *TEAMS*	PJ / *GP*	V / *W*	D / *L*	N / *T*	BP / *GF*	BC / *GA*	PTS / *PTS*
1/4_F	8 PTS	Trois-Rivières	4	4	0	0	26	11	8
		Québec	4	0	4	0	11	26	0
1/4_F	8 PTS	Cornwall	4	4	0	0	33	5	8
		Hull	4	0	4	0	5	33	0
1/4_F	8 PTS	Montréal	4	4	0	0	21	13	8
		Verdun	4	0	4	0	13	21	0
1/4_F	8 PTS	Sherbrooke	5	4	0	1	31	17	9
		Laval	5	0	4	1	17	31	1
1/2_F	8 PTS	Trois-Rivières	5	4	1	0	26	19	8
		Sherbrooke	5	1	4	0	19	26	2
1/2_F	8 PTS	Montréal	5	4	1	0	22	17	8
		Cornwall	5	1	4	0	17	22	2
FINALE	8 PTS	Trois-Rivières	4	4	0	0	21	11	8
		Montréal	4	0	4	0	11	21	0

COMPTEURS / SCORING LEADERS

RG / *RK*	POS / *POS*	JOUEURS / *PLAYERS*	EQ / *TM*	PJ / *GP*	B / *G*	A / *A*	PTS / *PTS*	PEM / *PIM*
1.	AG/LW	David, Richard	TR	13	17	16	33	7
2.	AD/RW	Pomerleau, Denis	TR	13	12	15	27	14
3.	AG/LW	Lefebvre, Normand	TR	13	10	11	21	15
4.	C	Haworth, Carey	TR	13	5	16	21	23
5.	C	Savard, Denis	Mtl	13	3	17	20	0
6.	C	Locas, Sylvain	SC1	10	10	9	19	24
7.	AD/RW	Dubois, Jean-Pierre	Mtl	13	9	10	19	16
8.	C	Reeves, Kevin	Mtl	13	7	11	18	4
9.	AD/RW	Carter, Ron	SC1	10	10	7	17	2
10.	AG/LW	MacGregor, Cam	Cor	9	5	11	16	12
11.	AD/RW	Geoffrion, Daniel	Cor	9	4	12	16	37

GARDIENS / *GOALTENDERS* (Moyenne, buts alloués / *Goals-against Average*)

RG / *RK*	GARDIENS / *GOALTENDERS*	EQ / *TM*	PJ / *GP*	MIN / *MIN*	V / *V*	BL / *SO*	MOY / *GAA*	%ARR / *SAV%*
1.	Bernhardt, Tim	Cor	9	540	5	2	3.00	0.900
2.	Cloutier, Jacques	TR	13	780	12	1	3.15	0.878
3.	Baron, Marco	Mtl	13	780	8	0	3.92	0.879
4.	Charbonneau, Yvan	SC1	10	573	5	1	4.40	0.871
5.	Deragon, Alain	Ver	4	239	0	0	5.27	0.840

D'UNE SAISON À L'AUTRE / *THROUGH THE YEARS*

CLASSEMENTS | COMPTEURS | GARDIENS / *STANDINGS | LEADING SCORERS | GOALTENDERS*

SAISON 1978-79 *SEASON*

Z - **Champion de ligue** / *League champion*

SAISON RÉGULIÈRE / *REGULAR SEASON*

CLASSEMENT DES ÉQUIPES / *TEAM STANDINGS*	PJ / *GP*	V / *W*	D / *L*	N / *T*	DP / *OTL*	DF / *SOL*	BP / *GF*	BC / *GA*	PTS / *PTS*	PCT / *PCT*
DIVISION	ROBERT-LEBEL									
1. Verdun, Éperviers	72	41	24	7	...	...	367	313	89	0.618
2. Montréal, Junior	72	39	25	8	...	...	384	291	86	0.597
3. Cornwall, Royals	72	29	36	7	...	...	361	397	65	0.451
4. Laval, National	72	22	43	7	...	...	316	469	51	0.354
5. Hull, Olympiques	72	10	55	7	...	...	262	491	27	0.188
DIVISION	FRANK-DILIO									
1.z Trois-Rivières, Draveurs	72	58	8	6	...	...	527	233	122	0.847
2. Sherbrooke, Castors	72	45	21	6	...	...	406	291	96	0.667
3. Québec, Remparts	72	28	31	13	...	...	324	339	69	0.479
4. Chicoutimi, Saguenéens	72	26	36	10	...	...	337	346	62	0.431
5. Shawinigan, Cataractes	72	24	43	5	...	...	310	424	53	0.368

COMPTEURS / *SCORING LEADERS*

RG / *RK*	POS / *POS*	JOUEURS / *PLAYERS*	EQ / *TM*	PJ / *GP*	B / *G*	A / *A*	PTS / *PTS*	PEM / *PIM*
1.	C	Sauvé, Jean-François	TR	72	65	111	176	31
2.	C	Savard, Denis	Mtl	70	46	112	158	88
3.	C	Aubin, Normand	Ver	70	80	69	149	84
4.	C	Mongrain, Robert	TR	72	66	76	142	55
5.	C	Carbonneau, Guy	Chi	72	62	79	141	47
6.	D	Lacroix, Pierre	TR	72	37	100	137	57
7.	AD/RW	Crawford, Robert	Cor	65	62	70	132	41
8.	AG/LW	Bégin, Louis	SC1	72	46	85	131	32
9.	AD/RW	Cyr, Denis	Mtl	72	70	56	126	61
10.	C	Boisvert, Serge	SC1	72	50	72	122	45

GARDIENS / *GOALTENDERS* (Moyenne, buts alloués / *Goals-against Average*)

RG / *RK*	GARDIENS / *GOALTENDERS*	EQ / *TM*	PJ / *GP*	MIN / *MIN*	V / *V*	BL / *SO*	MOY / *GAA*	%ARR / *SAV%*
1.	Cloutier, Jacques	TR	72	4168	58	3	3.14	0.877
2.	Charbonneau, Yvan	SC1	45	2177	25	1	3.80	0.878
3.	Baron, Marco	Mtl	67	3628	37	3	3.80	0.877
4.	Micalef, Corrado	SC1	42	2047	18	1	4.16	0.871
5.	Ciappara, Timothy	Ver	62	3446	33	1	4.21	0.868

SÉRIES ÉLIMINATOIRES / *PLAYOFFS*

RD / *RD*	TYPE / *KIND*	EQUIPES / *TEAMS*	PJ / *GP*	V / *W*	D / *L*	N / *T*	BP / *GF*	BC / *GA*	PTS / *PTS*
1/4_F	8 PTS	Trois-Rivières	4	4	0	0	27	12	8
		Shawinigan	4	0	4	0	12	27	0
1/4_F	8 PTS	Sherbrooke	4	4	0	0	26	12	8
		Chicoutimi	4	0	4	0	12	26	0
1/4_F	8 PTS	Montréal	6	4	2	0	31	24	8
		Québec	6	2	4	0	24	31	4
1/4_F	8 PTS	Verdun	7	4	3	0	31	29	8
		Cornwall	7	3	4	0	29	31	6
1/2_F	8 PTS	Trois-Rivières	5	4	1	0	28	14	8
		Montréal	5	1	4	0	14	28	2
1/2_F	8 PTS	Sherbrooke	4	4	0	0	34	15	8
		Verdun	4	0	4	0	15	34	0
FINALE	8 PTS	Trois-Rivières	4	4	0	0	21	10	8
		Sherbrooke	4	0	4	0	10	21	0

COMPTEURS / SCORING LEADERS

RG / *RK*	POS / *POS*	JOUEURS / *PLAYERS*	EQ / *TM*	PJ / *GP*	B / *G*	A / *A*	PTS / *PTS*	PEM / *PIM*
1.	C	Sauvé, Jean-François	TR	13	19	19	38	4
2.	C	Boisvert, Serge	SC1	12	11	17	28	2
3.	AD/RW	Gallant, Bernard	TR	13	10	18	28	9
4.	AD/RW	Mann, Jimmy	SC1	12	14	12	26	83
5.	C	Aubin, Normand	Ver	11	14	11	25	8
6.	D	Leblanc, Michel	TR	13	5	16	21	17
7.	AG/LW	Chouinard, Jean	SC1	12	10	9	19	0
8.	D	Bourque, Raymond	Ver	11	3	16	19	18
9.	C	Mongrain, Robert	TR	13	4	14	18	13
10.	AG/LW	Douville, Jean-Gaston	TR	10	6	11	17	24
11.	AG/LW	Bégin, Louis	SC1	12	5	12	17	11

GARDIENS / *GOALTENDERS* (Moyenne, buts alloués / *Goals-against Average*)

RG / *RK*	GARDIENS / *GOALTENDERS*	EQ / *TM*	PJ / *GP*	MIN / *MIN*	V / *V*	BL / *SO*	MOY / *GAA*	%ARR / *SAV%*
1.	Cloutier, Jacques	TR	13	779	12	0	2.77	0.901
2.	Charbonneau, Yvan	SC1	12	682	8	0	3.96	0.881
3.	Scott, Ron	Cor	7	392	3	1	4.43	0.883
4.	Baron, Marco	Mtl	11	609	5	0	4.53	0.861
5.	Germain, Daniel	Ver	9	521	3	1	4.71	0.857

D'UNE SAISON À L'AUTRE / *THROUGH THE YEARS*

CLASSEMENTS | COMPTEURS | GARDIENS / *STANDINGS | LEADING SCORERS | GOALTENDERS*

SAISON 1979-80 *SEASON*

Z - **Champion de ligue** / *League champion*

SAISON RÉGULIÈRE / *REGULAR SEASON*

CLASSEMENT DES ÉQUIPES / *TEAM STANDINGS*	PJ / *GP*	V / *W*	D / *L*	N / *T*	DP / *OTL*	DF / *SOL*	BP / *GF*	BC / *GA*	PTS / *PTS*	PCT / *PCT*
DIVISION	ROBERT-LEBEL									
1. Cornwall, Royals	72	41	25	6	...	...	388	333	88	0.611
2. Montréal, Junior	72	39	30	3	...	...	406	387	81	0.563
3. Hull, Olympiques	72	25	35	12	...	...	336	378	62	0.431
4. Verdun/Sorel, Éperviers	72	20	47	5	...	...	321	426	45	0.313
5. Laval, Voisins	72	13	52	7	...	...	265	499	33	0.229
DIVISION	FRANK-DILIO									
1.z Sherbrooke, Castors	72	45	20	7	...	...	435	314	97	0.674
2. Chicoutimi, Saguenéens	72	42	27	3	...	...	442	347	87	0.604
3. Québec, Remparts	72	38	29	5	...	...	348	331	81	0.563
4. Trois-Rivières, Draveurs	72	36	27	9	...	...	426	327	81	0.563
5. Shawinigan, Cataractes	72	28	35	9	...	...	314	339	65	0.451

COMPTEURS / *SCORING LEADERS*

RG / *RK*	POS / *POS*	JOUEURS / *PLAYERS*	EQ / *TM*	PJ / *GP*	B / *G*	A / *A*	PTS / *PTS*	PEM / *PIM*
1.	C	Sauvé, Jean-François	TR	72	63	124	187	31
2.	C	Carbonneau, Guy	Chi	72	72	110	182	66
3.	C	Savard, Denis	Mtl	72	63	118	181	93
4.	C	Aubin, Normand	SC1	63	91	89	180	66
5.	AG/LW	Hamel, Gilles	Chi	70	86	70	156	95
6.	AD/RW	Aubry, Pierre	TR	72	85	62	147	82
7.	AG/LW	Bouchard, Alain	Mtl	70	53	94	147	27
8.	AD/RW	Cyr, Denis	Mtl	70	70	76	146	61
9.	C	Lemieux, Alain	Chi	72	47	95	142	36
10.	AG/LW	Bégin, Louis	SC1	70	60	73	133	54

GARDIENS / *GOALTENDERS* (Moyenne, buts alloués / *Goals-against Average*)

RG / *RK*	GARDIENS / *GOALTENDERS*	EQ / *TM*	PJ / *GP*	MIN / *MIN*	V / *V*	BL / *SO*	MOY / *GAA*	%ARR / *SAV%*
1.	Micalef, Corrado	SC1	64	3596	38	1	4.20	0.874
2.	Cloutier, Jacques	TR	55	3220	27	2	4.28	0.869
3.	Pageau, Paul	Sha	43	2435	19	2	4.29	0.879
4.	Graovac, Tom	Cor	42	2232	22	1	4.46	0.857
5.	Romano, Roberto	QR1	52	2426	20	0	4.52	0.868

SÉRIES ÉLIMINATOIRES / *PLAYOFFS*

RD / *RD*	TYPE / *KIND*	EQUIPES / *TEAMS*	PJ / *GP*	V / *W*	D / *L*	N / *T*	BP / *GF*	BC / *GA*	PTS / *PTS*
1/4_F	4 de 7	Sherbrooke	4	4	0	0	31	15	8
		Hull	4	0	4	0	15	31	0
1/4_F	4 de 7	Montréal	5	4	1	0	30	20	8
		Québec	5	1	4	0	20	30	2
1/4_F	4 de 7	Chicoutimi	7	4	3	0	33	34	8
		Trois-Rivières	7	3	4	0	34	33	6
1/4_F	4 de 7	Cornwall	7	4	3	0	34	24	8
		Shawinigan	7	3	4	0	24	34	6
1/2_F	4 de 7	Cornwall	5	4	1	0	30	22	8
		Chicoutimi	5	1	4	0	22	30	2
1/2_F	4 de 7	Sherbrooke	5	4	1	0	42	17	8
		Montréal	5	1	4	0	17	42	2
FINALE	4 de 7	Cornwall	6	4	2	0	24	31	8
		Sherbrooke	6	2	4	0	31	24	4

COMPTEURS / SCORING LEADERS

RG / *RK*	POS / *POS*	JOUEURS / *PLAYERS*	EQ / *TM*	PJ / *GP*	B / *G*	A / *A*	PTS / *PTS*	PEM / *PIM*
1.	C	Hawerchuk, Dale	Cor	18	20	25	45	0
2.	C	Boisvert, Serge	SC1	15	14	18	32	4
3.	C	Aubin, Normand	SC1	14	15	16	31	24
4.	AD/RW	Corrigan, Mike	Cor	18	13	18	31	56
5.	AG/LW	Gallant, Bernard	SC1	15	13	16	29	22
6.	AG/LW	Bégin, Louis	SC1	15	8	20	28	28
7.	AG/LW	Crawford, Marc	Cor	18	8	20	28	48
8.	C	Haworth, Alan	SC1	15	11	16	27	4
9.	C	Johnson, Brian	SC1	15	11	15	26	66
10.	C	Carbonneau, Guy	Chi	12	9	15	24	28
11.	D	Ezard, David	Cor	18	7	17	24	6

GARDIENS / *GOALTENDERS* (Moyenne, buts alloués / *Goals-against Average*)

RG / *RK*	GARDIENS / *GOALTENDERS*	EQ / *TM*	PJ / *GP*	MIN / *MIN*	V / *V*	BL / *SO*	MOY / *GAA*	%ARR / *SAV%*
1.	Scott, Ron	Cor	16	904	11	1	3.65	0.886
2.	Micalef, Corrado	SC1	15	841	10	0	3.71	0.883
3.	Cloutier, Jacques	TR	7	420	3	0	4.71	0.850
4.	Pageau, Paul	Sha	7	420	3	0	4.85	0.875
5.	Charbonneau, Yvan	Chi	11	596	5	0	5.03	0.855

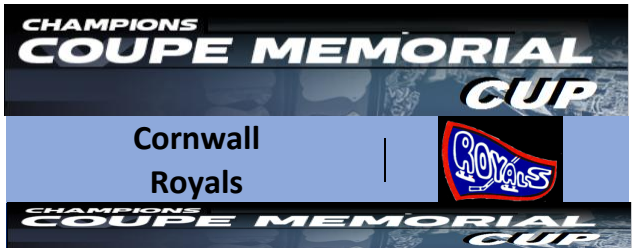

D'UNE SAISON À L'AUTRE / *THROUGH THE YEARS*

CLASSEMENTS | COMPTEURS | GARDIENS / *STANDINGS | LEADING SCORERS | GOALTENDERS*

SAISON 1980-81 *SEASON*

Z - **Champion de ligue** / *League champion*

SAISON RÉGULIÈRE / *REGULAR SEASON*

CLASSEMENT DES ÉQUIPES / *TEAM STANDINGS*	PJ / *GP*	V / *W*	D / *L*	N / *T*	DP / *OTL*	DF / *SOL*	BP / *GF*	BC / *GA*	PTS / *PTS*	PCT / *PCT*
DIVISION	**ROBERT-LEBEL**									
1.z Cornwall, Royals	72	44	26	2	...	...	403	311	90	0.625
2. Sorel, Eperviers	72	36	30	6	...	...	333	303	78	0.542
3. Montréal, Junior	72	35	37	0	...	...	316	328	70	0.486
4. Hull, Olympiques	72	23	46	3	...	...	262	353	49	0.340
5. Laval, Voisins	72	21	49	2	...	...	293	396	44	0.306
DIVISION	**FRANK-DILIO**									
1. Trois-Rivières, Draveurs	72	42	27	3	...	...	365	346	87	0.604
2. Chicoutimi, Saguenéens	72	41	30	1	...	...	389	364	83	0.576
3. Sherbrooke, Castors	72	40	29	3	...	...	381	324	83	0.576
4. Shawinigan, Cataractes	72	34	34	4	...	...	325	321	72	0.500
5. Québec, Remparts	72	31	39	2	...	...	316	337	64	0.444

COMPTEURS / *SCORING LEADERS*

RG / *RK*	POS / *POS*	JOUEURS / *PLAYERS*	EQ / *TM*	PJ / *GP*	B / *G*	A / *A*	PTS / *PTS*	PEM / *PIM*
1.	C	Hawerchuk, Dale	Cor	72	81	102	183	69
2.	C	Lemieux, Alain	TR	70	68	98	166	64
3.	AG/LW	Valentine, Chris	Sor	72	65	77	142	176
4.	C	Rioux, Daniel	QR1	69	53	77	130	16
5.	AD/RW	Côté, André	QR1	72	66	63	129	12
6.	C	Lecomte, François	Mtl	63	45	83	128	87
7.	C	Arniel, Scott	Cor	68	52	71	123	102
8.	C	Fournier, Guy	Sha	68	56	62	118	64
9.	C	Cranston, Tim	SC1	72	46	67	113	123
10.	AG/LW	Lefrançois, Normand	TR	69	52	60	112	124
11.	C	Verret, Claude	TR	68	39	73	112	4

GARDIENS / *GOALTENDERS* (Moyenne, buts alloués / *Goals-against Average*)

RG / *RK*	GARDIENS / *GOALTENDERS*	EQ / *TM*	PJ / *GP*	MIN / *MIN*	V / *V*	BL / *SO*	MOY / *GAA*	%ARR / *SAV%*
1.	Dufour, Michel	Sor	54	2701	25	0	3.64	0.891
2.	Barratt, Jeff	Mtl	44	2423	22	1	4.04	0.873
3.	Penney, Steve	Sha	62	3470	30	0	4.22	0.874
4.	Graovac, Tom	Cor	47	2635	22	0	4.33	0.863
5.	Romano, Roberto	QR1	59	3172	24	0	4.39	0.882

SÉRIES ÉLIMINATOIRES / *PLAYOFFS*

RD / *RD*	TYPE / *KIND*	EQUIPES / *TEAMS*	PJ / *GP*	V / *W*	D / *L*	N / *T*	BP / *GF*	BC / *GA*	PTS / *PTS*
1/4_F	4 de 7	Cornwall	7	4	3	0	42	28	8
		Québec	7	3	4	0	28	42	6
1/4_F	4 de 7	Chicoutimi	5	4	1	0	25	18	8
		Shawinigan	5	1	4	0	18	25	2
1/4_F	4 de 7	Sherbrooke	7	4	3	0	31	20	8
		Sorel	7	3	4	0	20	31	6
1/4_F	4 de 7	Montréal	7	3	4	0	30	32	6
		Trois-Rivières	7	4	3	0	32	30	8
1/2_F	4 de 7	Cornwall	7	4	3	0	27	23	8
		Sherbrooke	7	3	4	0	23	27	6
1/2_F	4 de 7	Trois-Rivières	7	4	3	0	45	33	8
		Chicoutimi	7	3	4	0	33	45	6
FINALE	4 de 7	Cornwall	5	4	1	0	35	21	8
		Trois-Rivières	5	1	4	0	21	35	2

COMPTEURS / SCORING LEADERS

RG / *RK*	POS / *POS*	JOUEURS / *PLAYERS*	EQ / *TM*	PJ / *GP*	B / *G*	A / *A*	PTS / *PTS*	PEM / *PIM*
1.	C	Lemieux, Alain	TR	19	18	31	49	38
2.	C	Verret, Claude	TR	19	13	24	37	7
3.	AG/LW	Crawford, Marc	Cor	19	20	15	35	27
4.	C	Hawerchuk, Dale	Cor	19	15	20	35	8
5.	AG/LW	Lefrançois, Normand	TR	19	13	22	35	70
6.	C	Arniel, Scott	Cor	19	14	19	33	24
7.	D	Sévigny, Pierre	TR	19	8	25	33	36
8.	AG/LW	Kirk, John	Cor	19	8	20	28	2
9.	AG/LW	Léveillé, Normand	Chi	12	11	15	26	8
10.	C	Martin, Dennis	SC1	14	11	14	25	19

GARDIENS / *GOALTENDERS* (Moyenne, buts alloués / *Goals-against Average*)

RG / *RK*	GARDIENS / *GOALTENDERS*	EQ / *TM*	PJ / *GP*	MIN / *MIN*	V / *V*	BL / *SO*	MOY / *GAA*	%ARR / *SAV%*
1.	Micalef, Corrado	SC1	14	841	7	1	3.28	0.920
2.	Mantione, Joe	Cor	17	953	12	0	3.40	0.880
3.	Dufour, Michel	Sor	7	390	3	0	3.84	0.898
4.	Barratt, Jeff	Mtl	7	364	3	0	3.95	0.888
5.	Penney, Steve	Sha	5	278	1	0	4.52	0.886

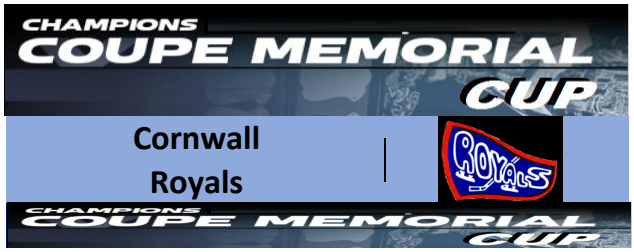

D'UNE SAISON À L'AUTRE / *THROUGH THE YEARS*

CLASSEMENTS | COMPTEURS | GARDIENS / *STANDINGS | LEADING SCORERS | GOALTENDERS*

SAISON 1981-82 *SEASON*

Z - **Champion de ligue** / *League champion*

SAISON RÉGULIÈRE / *REGULAR SEASON*

CLASSEMENT DES ÉQUIPES / *TEAM STANDINGS*	PJ / *GP*	V / *W*	D / *L*	N / *T*	DP / *OTL*	DF / *SOL*	BP / *GF*	BC / *GA*	PTS / *PTS*	PCT / *PCT*
1.z Sherbrooke, Castors	64	42	20	2	...	...	392	265	86	0.672
2. Hull, Olympiques	64	41	21	2	...	...	343	260	84	0.656
3. Montréal, Junior	64	40	22	2	...	...	311	247	82	0.641
4. Trois-Rivières, Draveurs	64	37	26	1	...	...	383	301	75	0.586
5. Shawinigan, Cataractes	64	35	27	2	...	...	349	278	72	0.563
6. Chicoutimi, Saguenéens	64	31	31	2	...	...	296	310	64	0.500
7. Laval, Voisins	64	30	33	1	...	...	298	326	61	0.477
8. Granby, Bisons	64	14	49	1	...	...	271	454	29	0.227
9. Québec, Remparts	64	11	52	1	...	...	192	394	23	0.180

COMPTEURS / *SCORING LEADERS*

RG / *RK*	POS / *POS*	JOUEURS / *PLAYERS*	EQ / *TM*	PJ / *GP*	B / *G*	A / *A*	PTS / *PTS*	PEM / *PIM*
1.	C	Verret, Claude	TR	64	54	108	162	14
2.	AD/RW	Rioux, Pierre	Sha	57	66	86	152	50
3.	C	Chabot, John	SC1	62	34	109	143	40
4.	C	Drouin, Claude	TR	62	48	82	130	51
5.	C	Sylvestre, Jacques	Gra	63	51	69	120	44
6.	AG/LW	Lefrançois, Normand	TR	56	45	71	116	154
7.	AG/LW	Dufour, Luc	Chi	62	55	60	115	94
8.	AD/RW	Gauthier, Jean	Hul	64	53	61	114	50
9.	C	Bernier, Eric	Chi	64	43	66	109	61
10.	C	Campeau, Daniel	SC1	64	58	50	108	4
11.	D	Sévigny, Pierre	TR	63	22	86	108	107

GARDIENS / *GOALTENDERS* (Moyenne, buts alloués / *Goals-against Average*)

RG / *RK*	GARDIENS / *GOALTENDERS*	EQ / *TM*	PJ / *GP*	MIN / *MIN*	V / *V*	BL / *SO*	MOY / *GAA*	%ARR / *SAV%*
1.	Barratt, Jeff	Mtl	42	2434	24	0	3.50	0.888
2.	Romano, Roberto	Hul	57	3149	34	1	3.77	0.898
3.	Gosselin, Mario	Sha	60	3385	33	0	4.08	0.885
4.	Morissette, Michel	SC1	55	3046	33	1	4.23	0.877
5.	Dufour, Michel	TR	58	3312	35	1	4.31	0.889

SÉRIES ÉLIMINATOIRES / *PLAYOFFS*

RD / *RD*	TYPE / *KIND*	EQUIPES / *TEAMS*	PJ / *GP*	V / *W*	D / *L*	N / *T*	BP / *GF*	BC / *GA*	PTS / *PTS*
1/4_F	T_RON	Laval	14	10	4	0	68	72	20
		Chicoutimi	14	9	5	0	73	65	18
		Sherbrooke	14	9	5	0	79	57	18
		Trois-Rivières	14	8	6	0	65	66	16
		Hull	14	7	7	0	79	52	14
		Shawinigan	14	7	7	0	77	61	14
		Montréal	14	5	9	0	46	61	10
		Granby	14	1	13	0	53	106	2
1/2_F	4 de 7	Sherbrooke	4	4	0	0	28	11	8
		Laval	4	0	4	0	11	28	0
1/2_F	4 de 7	Trois-Rivières	6	4	2	0	36	26	8
		Chicoutimi	6	2	4	0	26	36	4
FINALE	4 de 7	Sherbrooke	4	4	0	0	28	10	8
		Trois-Rivières	4	0	4	0	10	28	0

COMPTEURS / SCORING LEADERS

RG / *RK*	POS / *POS*	JOUEURS / *PLAYERS*	EQ / *TM*	PJ / *GP*	B / *G*	A / *A*	PTS / *PTS*	PEM / *PIM*
1.	C	Verret, Claude	TR	23	13	35	48	4
2.	AD/RW	McKenna, Sean	SC1	22	26	18	44	28
3.	C	Campeau, Daniel	SC1	22	17	24	41	2
4.	AD/RW	Rioux, Pierre	Sha	14	15	26	41	8
5.	D	Sévigny, Pierre	TR	23	14	26	40	56
6.	AD/RW	Lavoie, Roberto	Chi	20	16	22	38	22
7.	AD/RW	Bachand, Luc	SC1	22	16	22	38	28
8.	AG/LW	Gallant, Gerard	SC1	22	14	24	38	82
9.	D	Boutilier, Paul	SC1	21	7	31	38	12
10.	AG/LW	Lefrançois, Normand	TR	22	11	23	34	37

GARDIENS / *GOALTENDERS* (Moyenne, buts alloués / *Goals-against Average*)

RG / *RK*	GARDIENS / *GOALTENDERS*	EQ / *TM*	PJ / *GP*	MIN / *MIN*	V / *V*	BL / *SO*	MOY / *GAA*	%ARR / *SAV%*
1.	Morissette, Michel	SC1	20	1176	16	0	3.42	0.898
2.	Héroux, Gilles	Mtl	7	419	3	1	3.43	0.889
3.	Romano, Roberto	Hul	13	760	6	0	3.95	0.890
4.	Turgeon, Daniel	Chi	15	831	8	1	4.11	0.891
5.	Gosselin, Mario	Sha	14	787	7	0	4.42	0.879

D'UNE SAISON À L'AUTRE / *THROUGH THE YEARS*

CLASSEMENTS | COMPTEURS | GARDIENS / *STANDINGS | LEADING SCORERS | GOALTENDERS*

SAISON 1982-83 *SEASON*

Z - **Champion de ligue** / *League champion*

SAISON RÉGULIÈRE / *REGULAR SEASON*

CLASSEMENT DES ÉQUIPES / *TEAM STANDINGS*	PJ / *GP*	V / *W*	D / *L*	N / *T*	DP / *OTL*	DF / *SOL*	BP / *GF*	BC / *GA*	PTS / *PTS*	PCT / *PCT*
DIVISION	**ROBERT-LEBEL**									
1.z Laval, Voisins	70	53	17	0	...	...	452	305	106	0.757
2. Verdun, Junior	70	50	19	1	...	...	486	303	101	0.721
3. Longueuil, Chevaliers	70	37	28	5	...	...	349	333	79	0.564
4. St-Jean, Castors	70	28	37	5	...	...	375	421	61	0.436
5. Hull, Olympiques	70	30	40	0	...	...	393	406	60	0.429
6. Granby, Bisons	70	20	48	2	...	...	343	469	42	0.300
DIVISION	**FRANK-DILIO**									
1. Shawinigan, Cataractes	70	52	16	2	...	...	406	234	106	0.757
2. Chicoutimi, Saguenéens	70	37	32	1	...	...	397	388	75	0.536
3. Trois-Rivières, Draveurs	70	30	38	2	...	...	393	414	62	0.443
4. Québec, Remparts	70	27	43	0	...	...	317	396	54	0.386
5. Drummondville, Voltigeurs	70	11	57	2	...	...	249	491	24	0.171

COMPTEURS / *SCORING LEADERS*

RG / *RK*	POS / *POS*	JOUEURS / *PLAYERS*	EQ / *TM*	PJ / *GP*	B / *G*	A / *A*	PTS / *PTS*	PEM / *PIM*
1.	C	LaFontaine, Pat	VeJ	70	104	130	234	10
2.	C	Verret, Claude	TR	68	73	115	188	20
3.	C	Lemieux, Mario	Lav	66	84	100	184	78
4.	C	Turgeon, Sylvain	Hul	66	54	109	163	105
5.	AD/RW	Adey, Paul	Hul	70	58	104	162	14
6.	AG/LW	Cool, Jean-Maurice	VeJ	70	65	84	149	100
7.	C	Doucet, Benoit	Hul	68	61	76	137	53
8.	C	Lavoie, Roberto	Chi	59	57	79	136	48
9.	AG/LW	Pigeon, Guy	QR1	71	56	77	133	28
10.	AG/LW	Gallant, Gerard	VeJ	62	54	74	128	234

GARDIENS / *GOALTENDERS* (Moyenne, buts alloués / *Goals-against Average*)

RG / *RK*	GARDIENS / *GOALTENDERS*	EQ / *TM*	PJ / *GP*	MIN / *MIN*	V / *V*	BL / *SO*	MOY / *GAA*	%ARR / *SAV%*
1.	Gosselin, Mario	Sha	46	2561	32	3	3.12	0.895
2.	Haladuick, Tony	Lav	53	2966	37	0	4.39	0.876
3.	Héroux, Gilles	VeJ	59	3419	39	0	4.44	0.855
4.	Guay, Martin	Chi	38	1894	16	0	4.97	0.852
5.	Morissette, Michel	SJn	39	2212	16	0	5.07	0.859

SÉRIES ÉLIMINATOIRES / *PLAYOFFS*

RD / *RD*	TYPE / *KIND*	EQUIPES / *TEAMS*	PJ / *GP*	V / *W*	D / *L*	N / *T*	BP / *GF*	BC / *GA*	PTS / *PTS*
1/4_F	4 de 7	Verdun	4	4	0	0	28	13	8
		Trois-Rivières	4	0	4	0	13	28	0
1/4_F	4 de 7	Shawinigan	4	4	0	0	28	10	8
		St-Jean	4	0	4	0	10	28	0
1/4_F	4 de 7	Longueuil	5	4	1	0	23	20	8
		Chicoutimi	5	1	4	0	20	23	2
1/4_F	4 de 7	Laval	7	4	3	0	54	37	8
		Hull	7	3	4	0	37	54	6
1/2_F	4 de 7	Verdun	6	4	2	0	32	23	8
		Shawinigan	6	2	4	0	23	32	4
1/2_F	4 de 7	Longueuil	5	4	1	0	20	15	8
		Laval	5	1	4	0	15	20	2
FINALE	4 de 7	Verdun	5	4	1	0	30	18	8
		Longueuil	5	1	4	0	18	30	2

COMPTEURS / SCORING LEADERS

RG / *RK*	POS / *POS*	JOUEURS / *PLAYERS*	EQ / *TM*	PJ / *GP*	B / *G*	A / *A*	PTS / *PTS*	PEM / *PIM*
1.	C	LaFontaine, Pat	VeJ	15	11	24	35	4
2.	AG/LW	Gallant, Gerard	VeJ	15	14	19	33	86
3.	C	Lemieux, Mario	Lav	12	14	18	32	18
4.	AG/LW	Cool, Jean-Maurice	VeJ	15	13	14	27	33
5.	C	Pellegrino, Santino	Lon	15	14	12	26	18
6.	C	Sylvestre, Jacques	VeJ	15	13	12	25	2
7.	AD/RW	Ruggles, Hilton	Lon	15	11	12	23	32
8.	AD/RW	Lanthier, Jean-Marc	Lav	12	6	17	23	8
9.	C	Giguère, Marcel	Sha	10	8	11	19	31
10.	C	Doucet, Benoit	Hul	7	8	8	16	8
11.	AD/RW	Adey, Paul	Hul	7	5	11	16	0
12.	C	Sills, François	Lav	12	3	13	16	8

GARDIENS / *GOALTENDERS* (Moyenne, buts alloués / *Goals-against Average*)

RG / *RK*	GARDIENS / *GOALTENDERS*	EQ / *TM*	PJ / *GP*	MIN / *MIN*	V / *V*	BL / *SO*	MOY / *GAA*	%ARR / *SAV%*
1.	Campeau, Michel	VeJ	10	629	9	0	3.15	0.883
2.	Guay, Martin	Chi	5	334	2	0	3.59	0.887
3.	Gosselin, Mario	Sha	8	458	5	0	3.80	0.863
4.	Lavoie, Berthol	Lon	15	965	8	1	3.85	0.881
5.	Héroux, Gilles	VeJ	5	320	3	0	3.93	0.869

D'UNE SAISON À L'AUTRE / *THROUGH THE YEARS*

CLASSEMENTS | COMPTEURS | GARDIENS / *STANDINGS | LEADING SCORERS | GOALTENDERS*

SAISON 1983-84 *SEASON*

Z - **Champion de ligue** / *League champion*

SAISON RÉGULIÈRE / *REGULAR SEASON*

CLASSEMENT DES ÉQUIPES / *TEAM STANDINGS*	PJ / *GP*	V / *W*	D / *L*	N / *T*	DP / *OTL*	DF / *SOL*	BP / *GF*	BC / *GA*	PTS / *PTS*	PCT / *PCT*
DIVISION	**ROBERT-LEBEL**									
1.z Laval, Voisins	70	54	16	0	...	...	527	289	108	0.771
2. Verdun, Junior	70	40	27	3	...	...	359	309	83	0.593
3. Longueuil, Chevaliers	70	37	33	0	...	...	371	358	74	0.529
4. St-Jean, Castors	70	30	36	4	...	...	366	363	64	0.457
5. Granby, Bisons	70	31	38	1	...	...	308	348	63	0.450
6. Hull, Olympiques	70	25	45	0	...	...	301	411	50	0.357
DIVISION	**FRANK-DILIO**									
1. Shawinigan, Cataractes	70	37	33	0	...	...	329	287	74	0.529
2. Québec, Remparts	70	36	32	2	...	...	338	372	74	0.529
3. Drummondville, Voltigeurs	70	35	35	0	...	...	355	351	70	0.500
4. Chicoutimi, Saguenéens	71	30	39	2	...	...	303	382	62	0.437
5. Trois-Rivières, Draveurs	70	23	45	2	...	...	301	388	48	0.343

COMPTEURS / *SCORING LEADERS*

RG / *RK*	POS / *POS*	JOUEURS / *PLAYERS*	EQ / *TM*	PJ / *GP*	B / *G*	A / *A*	PTS / *PTS*	PEM / *PIM*
1.	C	Lemieux, Mario	Lav	70	133	149	282	97
2.	AD/RW	Goyette, Jacques	Lav	62	76	94	170	66
3.	AG/LW	Gosselin, Claude	QR1	65	56	84	140	55
4.	C	Lefebvre, Claude	QR1	70	62	73	135	110
5.	C	Rouleau, Guy	Lon	70	60	73	133	30
6.	AD/RW	Sills, François	Lav	70	56	74	130	39
7.	AG/LW	Momesso, Sergio	Sha	68	42	88	130	235
8.	C	Pellegrino, Santino	Lon	70	52	72	124	60
9.	AD/RW	Gagné, Paul	Chi	62	51	73	124	8
10.	AG/LW	Courteau, Yves	Lav	62	45	75	120	52

GARDIENS / *GOALTENDERS* (Moyenne, buts alloués / *Goals-against Average*)

RG / *RK*	GARDIENS / *GOALTENDERS*	EQ / *TM*	PJ / *GP*	MIN / *MIN*	V / *V*	BL / *SO*	MOY / *GAA*	%ARR / *SAV%*
1.	Haladuick, Tony	Lav	53	2929	40	0	3.79	0.876
2.	Quigley, Dave Jr	Sha	47	2429	22	1	3.95	0.867
3.	Riendeau, Vincent	VeJ	41	2132	22	2	4.14	0.870
4.	Crosby, Troy	VeJ	34	1792	18	1	4.18	0.858
5.	Roy, Patrick	Gra	61	3544	29	0	4.49	0.873

SÉRIES ÉLIMINATOIRES / *PLAYOFFS*

RD / *RD*	TYPE / *KIND*	EQUIPES / *TEAMS*	PJ / *GP*	V / *W*	D / *L*	N / *T*	BP / *GF*	BC / *GA*	PTS / *PTS*
1/4_F	4 de 7	Laval	4	4	0	0	22	10	8
		Granby	4	0	4	0	10	22	0
1/4_F	4 de 7	Verdun	4	4	0	0	38	19	8
		St-Jean	4	0	4	0	19	38	0
1/4_F	4 de 7	Longueuil	5	4	1	0	25	15	8
		Québec	5	1	4	0	15	25	2
1/4_F	4 de 7	Drummondville	6	4	2	0	30	24	8
		Shawinigan	6	2	4	0	24	30	4
1/2_F	4 de 7	Laval	4	4	0	0	24	13	8
		Drummondville	4	0	4	0	13	24	0
1/2_F	4 de 7	Longueuil	6	4	2	0	32	32	8
		Verdun	6	2	4	0	32	32	4
FINALE	4 de 7	Laval	6	4	2	0	40	19	8
		Longueuil	6	2	4	0	19	40	4

COMPTEURS / SCORING LEADERS

RG / *RK*	POS / *POS*	JOUEURS / *PLAYERS*	EQ / *TM*	PJ / *GP*	B / *G*	A / *A*	PTS / *PTS*	PEM / *PIM*
1.	C	Lemieux, Mario	Lav	14	29	23	52	29
2.	AD/RW	Goyette, Jacques	Lav	13	11	18	29	8
3.	C	Rouleau, Guy	Lon	17	9	20	29	42
4.	AG/LW	Ruggles, Hilton	Lon	17	12	16	28	22
5.	AG/LW	Courteau, Yves	Lav	14	11	16	27	6
6.	C	Pellegrino, Santino	Lon	17	11	16	27	18
7.	AD/RW	Bourgeois, Jean	Lon	17	13	10	23	20
8.	C	Hamilton, Jeff	VeJ	10	12	9	21	0
9.	C	Iammatteo, Franco	Lon	17	8	13	21	8
10.	AD/RW	Lemieux, Claude	VeJ	9	8	12	20	63
11.	C	Mercuri, Joe	Lon	17	7	13	20	27

GARDIENS / *GOALTENDERS* (Moyenne, buts alloués / *Goals-against Average*)

RG / *RK*	GARDIENS / *GOALTENDERS*	EQ / *TM*	PJ / *GP*	MIN / *MIN*	V / *V*	BL / *SO*	MOY / *GAA*	%ARR / *SAV%*
1.	Haladuick, Tony	Lav	14	795	12	0	2.94	0.909
2.	Crosby, Troy	VeJ	4	204	2	0	3.23	0.875
3.	Savoie, Daniel	Lon	13	672	7	0	4.01	0.862
4.	Labillois, Judes	Dru	10	445	4	0	4.31	0.873
5.	Guénette, Luc	QR1	5	298	1	0	4.83	0.861

D'UNE SAISON À L'AUTRE / *THROUGH THE YEARS*

CLASSEMENTS | COMPTEURS | GARDIENS / *STANDINGS | LEADING SCORERS | GOALTENDERS*

SAISON 1984-85 *SEASON*

Z - **Champion de ligue** / *League champion*

DP / DF - défaite (prolongation ou fusillade) **valant un point au classement**
OTL / SOL - loss (overtime or shootout) with a ***value of one point in the standings.***

SAISON RÉGULIÈRE / *REGULAR SEASON*

CLASSEMENT DES ÉQUIPES / *TEAM STANDINGS*	PJ / *GP*	V / *W*	D / *L*	N / *T*	DP / *OTL*	DF / *SOL*	BP / *GF*	BC / *GA*	PTS / *PTS*	PCT / *PCT*
DIVISION	ROBERT-LEBEL									
1. Verdun, Canadien Junior	68	36	27	2	3	...	366	319	77	0.566
2. Hull, Olympiques	68	33	30	1	4	...	347	352	71	0.522
3. St-Jean, Castors	68	31	31	1	5	...	347	348	68	0.500
4. Laval, Voisins	68	28	35	1	4	...	314	358	60	0.441
5. Longueuil, Chevaliers	68	21	37	2	8	...	294	361	52	0.382
DIVISION	FRANK-DILIO									
1.z Shawinigan, Cataractes	68	48	18	1	1	...	384	255	98	0.721
2. Chicoutimi, Saguenéens	68	41	20	4	3	...	334	288	89	0.654
3. Drummondville, Voltigeurs	68	41	23	4	0	...	379	312	86	0.632
4. Trois-Rivières, Draveurs	68	32	30	1	5	...	317	325	70	0.515
5. Québec, Remparts	68	30	32	3	3	...	304	368	66	0.485
6. Granby, Bisons	68	22	43	2	1	...	328	428	47	0.346
ÉQUIPE DISSOUTE EN COURS DE SAISON / *DISSOLVED TEAM IN THE COURSE OF THE SEASON*										
D Plattsburgh, Pioneers	17	0	16	0	1	...	nd	nd	1	0.059

COMPTEURS / *SCORING LEADERS*

RG / *RK*	POS / *POS*	JOUEURS / *PLAYERS*	EQ / *TM*	PJ / *GP*	B / *G*	A / *A*	PTS / *PTS*	PEM / *PIM*
1.	C	Rouleau, Guy	Lon	60	76	87	163	66
2.	AD/RW	Damphousse, Marc	Sha	68	65	95	160	80
3.	AG/LW	Robitaille, Luc	Hul	64	55	93	148	115
4.	AD/RW	Momesso, Sergio	Sha	64	56	90	146	216
5.	C	Mongeau, Michel	Lav	67	60	84	144	56
6.	C	Emond, Patrick	Chi	68	57	82	139	24
7.	C	Benoit, Guy	Dru	64	56	79	135	53
8.	C	Bouliane, Martin	Gra	67	52	82	134	11
9.	C	Foglietta, Joe	Hul	66	49	80	129	53
10.	C	Gagnon, Claude	TR	68	48	78	126	14

GARDIENS / *GOALTENDERS* (Moyenne, buts alloués / *Goals-against Average*)

RG / *RK*	GARDIENS / *GOALTENDERS*	EQ / *TM*	PJ / *GP*	MIN / *MIN*	V / *V*	BL / *SO*	MOY / *GAA*	%ARR / *SAV%*
1.	Desjardins, Robert	Sha	41	2105	24	1	3.45	0.866
2.	Desbiens, Marc	Sha	38	1927	23	0	3.70	0.855
3.	Berthiaume, Daniel	Chi	59	3346	41	2	3.85	0.882
4.	Raymond, Alain	TR	58	3296	28	2	4.00	0.879
5.	Marcotte, Daniel	SJn	36	1853	18	1	4.40	0.865

SÉRIES ÉLIMINATOIRES / *PLAYOFFS*

RD / *RD*	TYPE / *KIND*	EQUIPES / *TEAMS*	PJ / *GP*	V / *W*	D / *L*	N / *T*	BP / *GF*	BC / *GA*	PTS / *PTS*
1/4_F	4 de 7	Verdun	5	4	1	0	33	13	8
		Hull	5	1	4	0	13	33	2
1/4_F	4 de 7	Chicoutimi	5	4	1	0	30	20	8
		St-Jean	5	1	4	0	20	30	2
1/4_F	4 de 7	Shawinigan	4	4	0	0	26	12	8
		Québec	4	0	4	0	12	26	0
1/4_F	4 de 7	Drummondville	7	4	3	0	34	30	8
		Trois-Rivières	7	3	4	0	30	34	6
1/2_F	4 de 7	Verdun	5	4	1	0	24	10	8
		Shawinigan	5	1	4	0	10	24	2
1/2_F	4 de 7	Chicoutimi	5	4	1	0	19	11	8
		Drummondville	5	1	4	0	11	19	2
FINALE	4 de 7	Verdun	4	4	0	0	29	11	8
		Chicoutimi	4	0	4	0	11	29	0

COMPTEURS / SCORING LEADERS

RG / *RK*	POS / *POS*	JOUEURS / *PLAYERS*	EQ / *TM*	PJ / *GP*	B / *G*	A / *A*	PTS / *PTS*	PEM / *PIM*
1.	AD/RW	Lemieux, Claude	VeJ	14	23	17	40	38
2.	AD/RW	Bourgeois, Jean	VeJ	13	12	19	31	15
3.	C	Richer, Stéphane J.J.	Chi	12	12	14	26	25
4.	C	Carson, James C. (Jimmy)	VeJ	14	9	17	26	2
5.	AG/LW	Vermette, Carl	VeJ	14	11	9	20	31
6.	AD/RW	Duval, Luc	Chi	14	7	13	20	10
7.	C	Emond, Patrick	Chi	14	7	13	20	4
8.	C	Benoit, Guy	Dru	12	12	6	18	6
9.	AD/RW	Damphousse, Marc	Sha	9	5	11	16	22
10.	AD/RW	Momesso, Sergio	Sha	8	7	8	15	37
11.	AD/RW	Charbonneau, José	Dru	12	5	10	15	20
12.	D	Carrier, Jérôme	VeJ	14	1	14	15	22

GARDIENS / *GOALTENDERS* (Moyenne, buts alloués / *Goals-against Average*)

RG / *RK*	GARDIENS / *GOALTENDERS*	EQ / *TM*	PJ / *GP*	MIN / *MIN*	V / *V*	BL / *SO*	MOY / *GAA*	%ARR / *SAV%*
1.	Lavoie, Yves	VeJ	14	827	12	0	2.32	0.917
2.	Desjardins, Robert	Sha	5	246	3	0	3.41	0.853
3.	Labillois, Judes	Dru	10	519	5	0	3.81	0.875
4.	Berthiaume, Daniel	Chi	14	770	8	0	3.97	0.888
5.	Raymond, Alain	TR	7	437	3	0	4.39	0.891

D'UNE SAISON À L'AUTRE / *THROUGH THE YEARS*

CLASSEMENTS | COMPTEURS | GARDIENS / *STANDINGS | LEADING SCORERS | GOALTENDERS*

SAISON 1985-86 *SEASON*

Z - **Champion de ligue** / *League champion*

SAISON RÉGULIÈRE / *REGULAR SEASON*

CLASSEMENT DES ÉQUIPES / *TEAM STANDINGS*	PJ / *GP*	V / *W*	D / *L*	N / *T*	DP / *OTL*	DF / *SOL*	BP / *GF*	BC / *GA*	PTS / *PTS*	PCT / *PCT*
DIVISION	ROBERT-LEBEL									
1.z Hull, Olympiques	72	54	18	0	...	...	423	262	108	0.750
2. Verdun, Canadien Junior	72	38	31	3	...	...	358	364	79	0.549
3. Laval, Titan	72	37	34	1	...	...	406	386	75	0.521
4. St-Jean, Castors	72	35	33	4	...	...	350	377	74	0.514
5. Longueuil, Chevaliers	72	17	52	3	...	...	302	419	37	0.257
DIVISION	FRANK-DILIO									
1. Drummondville, Voltigeurs	72	40	28	4	...	...	342	308	84	0.583
2. Trois-Rivières, Draveurs	72	36	34	2	...	...	343	331	74	0.514
3. Chicoutimi, Saguenéens	72	34	34	4	...	...	393	351	72	0.500
4. Shawinigan, Cataractes	72	32	38	2	...	...	353	361	66	0.458
5. Granby, Bisons	72	23	46	3	...	...	333	444	49	0.340

COMPTEURS / *SCORING LEADERS*

RG / *RK*	POS / *POS*	JOUEURS / *PLAYERS*	EQ / *TM*	PJ / *GP*	B / *G*	A / *A*	PTS / *PTS*	PEM / *PIM*
1.	C	Rouleau, Guy	Hul	62	91	100	191	72
2.	AG/LW	Robitaille, Luc	Hul	63	68	123	191	93
3.	C	Mongeau, Michel	Lav	72	71	109	180	45
4.	C	Emond, Patrick	Chi	71	69	98	167	32
5.	AG/LW	Damphousse, Vincent	Lav	69	45	110	155	72
6.	C	Carson, James C. (Jimmy)	VeJ	69	70	83	153	51
7.	C	Lebeau, Stephan	Sha	72	69	77	146	22
8.	AD/RW	Lefebvre, Patrice	Sha	69	38	98	136	146
9.	C	Fortier, Marc	Chi	71	47	86	133	49
10.	AD/RW	Lemieux, Jocelyn	Lav	71	57	68	125	131

GARDIENS / *GOALTENDERS* (Moyenne, buts alloués / *Goals-against Average*)

RG / *RK*	GARDIENS / *GOALTENDERS*	EQ / *TM*	PJ / *GP*	MIN / *MIN*	V / *V*	BL / *SO*	MOY / *GAA*	%ARR / *SAV%*
1.	Desjardins, Robert	Hul	43	2496	29	1	3.32	0.884
2.	Riendeau, Vincent	Dru	57	3385	33	2	3.81	0.881
3.	Bohémier, Éric	Hul	32	1837	25	2	3.95	0.870
4.	Plante, Martin	TR	50	2945	25	0	4.22	0.879
5.	Guillemette, Bruno	Sha	42	2274	16	1	4.46	0.862

SÉRIES ÉLIMINATOIRES / *PLAYOFFS*

RD / *RD*	TYPE / *KIND*	EQUIPES / *TEAMS*	PJ / *GP*	V / *W*	D / *L*	N / *T*	BP / *GF*	BC / *GA*	PTS / *PTS*
1/4_F	5 de 9	Hull	5	5	0	0	37	11	10
		Shawinigan	5	0	5	0	11	37	0
1/4_F	5 de 9	Drummondville	9	5	4	0	37	32	10
		Chicoutimi	9	4	5	0	32	37	8
1/4_F	5 de 9	St-Jean	5	5	0	0	25	17	10
		Verdun	5	0	5	0	17	25	0
1/4_F	5 de 9	Laval	5	5	0	0	30	19	10
		Trois-Rivières	5	0	5	0	19	30	0
1/2_F	5 de 9	Hull	5	5	0	0	49	10	10
		St-Jean	5	0	5	0	10	49	0
1/2_F	5 de 9	Drummondville	9	5	4	0	42	52	10
		Laval	9	4	5	0	52	42	8
FINALE	5 de 9	Hull	5	5	0	0	39	12	10
		Drummondville	5	0	5	0	12	39	0

COMPTEURS / SCORING LEADERS

RG / *RK*	POS / *POS*	JOUEURS / *PLAYERS*	EQ / *TM*	PJ / *GP*	B / *G*	A / *A*	PTS / *PTS*	PEM / *PIM*
1.	AG/LW	Robitaille, Luc	Hul	15	17	27	44	28
2.	C	Rouleau, Guy	Hul	15	23	20	43	21
3.	AG/LW	Damphousse, Vincent	Lav	14	9	28	37	12
4.	AD/RW	Charbonneau, José	Dru	23	16	20	36	40
5.	C	Mongeau, Michel	Lav	14	14	20	34	12
6.	D	Côté, Sylvain	Hul	13	6	28	34	22
7.	AD/RW	Brisson, Patrice	Hul	15	14	18	32	35
8.	AG/LW	Carbonneau, Michel	Hul	15	15	15	30	11
9.	C	Charland, Alain	Dru	23	12	18	30	22
10.	AD/RW	Simard, Martin	Hul	15	8	19	27	19

GARDIENS / *GOALTENDERS* (Moyenne, buts alloués / *Goals-against Average*)

RG / *RK*	GARDIENS / *GOALTENDERS*	EQ / *TM*	PJ / *GP*	MIN / *MIN*	V / *V*	BL / *SO*	MOY / *GAA*	%ARR / *SAV%*
1.	Desjardins, Robert	Hul	13	753	13	2	1.99	0.914
2.	Berthiaume, Daniel	Chi	9	579	4	0	3.83	0.900
3.	Brunetta, Mario	Lav	14	833	9	0	4.32	0.884
4.	Lavoie, Yves	VeJ	5	311	0	0	4.82	0.874
5.	Riendeau, Vincent	Dru	23	1350	10	1	4.98	0.862

D'UNE SAISON À L'AUTRE / *THROUGH THE YEARS*

CLASSEMENTS | COMPTEURS | GARDIENS / *STANDINGS | LEADING SCORERS | GOALTENDERS*

SAISON 1986-87 *SEASON*

Z - **Champion de ligue** / *League champion*

SAISON RÉGULIÈRE / *REGULAR SEASON*

CLASSEMENT DES ÉQUIPES / *TEAM STANDINGS*	PJ / *GP*	V / *W*	D / *L*	N / *T*	DP / *OTL*	DF / *SOL*	BP / *GF*	BC / *GA*	PTS / *PTS*	PCT / *PCT*
DIVISION	ROBERT-LEBEL									
1. Longueuil, Chevaliers	70	46	20	4	...	...	369	259	96	0.686
2. Laval, Titan	70	34	32	4	...	...	377	340	72	0.514
3. St-Jean, Castors	70	28	40	2	...	...	333	389	58	0.414
4. Hull, Olympiques	70	26	39	5	...	...	286	323	57	0.407
5. Verdun, Canadien Junior	70	13	55	2	...	...	299	521	28	0.200
DIVISION	FRANK-DILIO									
1.z Granby, Bisons	70	48	18	4	...	...	416	318	100	0.714
2. Shawinigan, Cataractes	70	38	26	6	...	...	408	335	82	0.586
3. Chicoutimi, Saguenéens	70	37	28	5	...	...	411	353	79	0.564
4. Drummondville, Voltigeurs	70	35	35	0	...	...	353	382	70	0.500
5. Trois-Rivières, Draveurs	70	28	40	2	...	...	357	389	58	0.414

COMPTEURS / *SCORING LEADERS*

RG / *RK*	POS / *POS*	JOUEURS / *PLAYERS*	EQ / *TM*	PJ / *GP*	B / *G*	A / *A*	PTS / *PTS*	PEM / *PIM*
1.	C	Fortier, Marc	Chi	65	66	135	201	39
2.	AD/RW	Lefebvre, Patrice	Sha	69	57	122	179	144
3.	C	Lebeau, Stephan	Sha	65	77	90	167	60
4.	AD/RW	Tremblay, Patrice	Chi	70	76	80	156	34
5.	C	Turgeon, Pierre	Gra	58	69	85	154	8
6.	AD/RW	Beausoleil, Luc	Lav	67	65	87	152	53
7.	C	Dumas, Claude	Gra	67	50	82	132	59
8.	C	Charland, Alain	Dru	70	53	75	128	64
9.	C	Guay, François	Lav	63	52	76	128	67
10.	AD/RW	Figliuzzi, Stefan	SJn	70	43	78	121	25

GARDIENS / *GOALTENDERS* (Moyenne, buts alloués / *Goals-against Average*)

RG / *RK*	GARDIENS / *GOALTENDERS*	EQ / *TM*	PJ / *GP*	MIN / *MIN*	V / *V*	BL / *SO*	MOY / *GAA*	%ARR / *SAV%*
1.	Desjardins, Robert	Lon	57	3359	37	2	3.25	0.896
2.	Glickman, Jason	Hul	49	2693	20	1	3.83	0.871
3.	Gaucher, Stéphane	Gra	36	1828	20	0	4.23	0.868
4.	Bohémier, Éric	Gra	35	1837	22	1	4.34	0.872
5.	Brunetta, Mario	Lav	59	3467	27	1	4.50	0.857

SÉRIES ÉLIMINATOIRES / *PLAYOFFS*

RD / *RD*	TYPE / *KIND*	EQUIPES / *TEAMS*	PJ / *GP*	V / *W*	D / *L*	N / *T*	BP / *GF*	BC / *GA*	PTS / *PTS*
1/2_Fin_div	T_RON	Shawinigan	8	7	1	0	40	37	14
		Longueuil	8	5	3	0	35	34	10
		Laval	8	5	3	0	50	39	10
		Chicoutimi	8	4	4	0	47	39	8
		Hull	8	4	4	0	38	34	8
		Granby	8	3	5	0	39	44	6
		Drummondville	8	2	6	0	34	40	4
		St-Jean	8	2	6	0	35	51	4
Fin_Div	4 de 7	Longueuil	7	4	3	0	34	23	8
		Laval	7	3	4	0	23	34	6
Fin_Div	4 de 7	Chicoutimi	6	4	2	0	37	32	8
		Shawinigan	6	2	4	0	32	37	4
FINALE	4 de 7	Longueuil	5	4	1	0	33	17	8
		Chicoutimi	5	1	4	0	17	33	2

COMPTEURS / SCORING LEADERS

RG / *RK*	POS / *POS*	JOUEURS / *PLAYERS*	EQ / *TM*	PJ / *GP*	B / *G*	A / *A*	PTS / *PTS*	PEM / *PIM*
1.	C	Fortier, Marc	Chi	19	11	40	51	20
2.	AD/RW	Saumier, Marc	Lon	20	15	26	41	48
3.	AD/RW	Tremblay, Patrice	Chi	19	22	16	38	22
4.	C	Maurice, Daniel	Chi	19	10	28	38	54
5.	AD/RW	De Bénédictis, Mario	Lon	20	16	19	35	10
6.	AG/LW	Paul, Denis	Sha	14	17	15	32	30
7.	D	Richard, Jean-Marc	Chi	18	6	25	31	28
8.	C	Lebeau, Stephan	Sha	14	9	20	29	20
9.	AG/LW	Couvrette, Éric	Lon	20	8	21	29	26
10.	AG/LW	Gober, Mike	Lav	15	13	14	27	52

GARDIENS / *GOALTENDERS* (Moyenne, buts alloués / *Goals-against Average*)

RG / *RK*	GARDIENS / *GOALTENDERS*	EQ / *TM*	PJ / *GP*	MIN / *MIN*	V / *V*	BL / *SO*	MOY / *GAA*	%ARR / *SAV%*
1.	Desjardins, Robert	Lon	19	1126	13	0	3.52	0.880
2.	Gravel, François	Sha	11	677	8	0	4.16	0.875
3.	Glickman, Jason	Hul	7	385	3	0	4.20	0.875
4.	Desbiens, Denis	Chi	14	600	5	0	4.60	0.882
5.	Brunetta, Mario	Lav	14	820	8	0	4.61	0.873

D'UNE SAISON À L'AUTRE / *THROUGH THE YEARS*

CLASSEMENTS | COMPTEURS | GARDIENS / *STANDINGS | LEADING SCORERS | GOALTENDERS*

SAISON 1987-88 *SEASON*

Z - **Champion de ligue** / *League champion*

SAISON RÉGULIÈRE / *REGULAR SEASON*

CLASSEMENT DES ÉQUIPES / *TEAM STANDINGS*	PJ / *GP*	V / *W*	D / *L*	N / *T*	DP / *OTL*	DF / *SOL*	BP / *GF*	BC / *GA*	PTS / *PTS*	PCT / *PCT*
DIVISION	**ROBERT-LEBEL**									
1.z Hull, Olympiques	70	43	23	4	...	...	383	293	90	0.643
2. Laval, Titan	70	43	25	2	...	...	385	346	88	0.629
3. St-Jean, Castors	70	41	26	3	...	...	346	283	85	0.607
4. Granby, Bisons	70	23	44	3	...	...	294	370	49	0.350
5. Verdun, Canadien Junior	70	19	47	4	...	...	285	428	42	0.300
DIVISION	**FRANK-DILIO**									
1. Chicoutimi, Saguenéens	70	38	31	1	...	...	352	318	77	0.550
2. Drummondville, Voltigeurs	70	35	31	4	...	...	341	327	74	0.529
3. Victoriaville, Tigres	70	33	31	6	...	...	297	296	72	0.514
4. Shawinigan, Cataractes	70	30	37	3	...	...	387	381	63	0.450
5. Trois-Rivières, Draveurs	70	27	37	6	...	...	338	366	60	0.429

COMPTEURS / *SCORING LEADERS*

RG / *RK*	POS / *POS*	JOUEURS / *PLAYERS*	EQ / *TM*	PJ / *GP*	B / *G*	A / *A*	PTS / *PTS*	PEM / *PIM*
1.	AD/RW	Lefebvre, Patrice	Sha	70	64	136	200	142
2.	C	Lebeau, Stephan	Sha	67	94	94	188	66
3.	C	Saumier, Marc	Hul	60	54	114	168	177
4.	AD/RW	Tremblay, Patrice	Chi	68	72	75	147	83
5.	C	Maurice, Daniel	Chi	69	56	90	146	150
6.	AG/LW	Brunet, Benoit	Hul	63	54	91	145	131
7.	C	Guay, François	Lav	66	60	83	143	142
8.	C	MacLean, Terry	TR	69	52	91	143	44
9.	AG/LW	Couturier, Sylvain	Lav	67	70	67	137	115
10.	AG/LW	Gélinas, Martin	Hul	66	63	68	131	76

GARDIENS / *GOALTENDERS* (Moyenne, buts alloués / *Goals-against Average*)

RG / *RK*	GARDIENS / *GOALTENDERS*	EQ / *TM*	PJ / *GP*	MIN / *MIN*	V / *V*	BL / *SO*	MOY / *GAA*	%ARR / *SAV%*
1.	Beauregard, Stéphane	SJn	66	3767	38	2	3.65	0.896
2.	Glickman, Jason	Hul	55	3125	31	1	3.76	0.870
3.	Fiset, Stéphane	Vic	41	2280	15	1	3.92	0.876
4.	Desbiens, Denis	Chi	40	2100	21	3	4.14	0.881
5.	Chabot, Frédéric	Dru	58	3276	27	1	4.34	0.873

SÉRIES ÉLIMINATOIRES / *PLAYOFFS*

RD / *RD*	TYPE / *KIND*	EQUIPES / *TEAMS*	PJ / *GP*	V / *W*	D / *L*	N / *T*	BP / *GF*	BC / *GA*	PTS / *PTS*
1/2_Fin_div	4 de 7	Hull	5	4	1	0	23	16	8
		Granby	5	1	4	0	16	23	2
1/2_Fin_div	4 de 7	Drummondville	5	4	1	0	24	18	8
		Victoriaville	5	1	4	0	18	24	2
1/2_Fin_div	4 de 7	Shawinigan	6	4	2	0	34	22	8
		Chicoutimi	6	2	4	0	22	34	4
1/2_Fin_div	4 de 7	Laval	7	4	3	0	30	26	8
		St-Jean	7	3	4	0	26	30	6
Fin_Div	4 de 7	Hull	7	4	3	0	42	30	8
		Laval	7	3	4	0	30	42	6
Fin_Div	4 de 7	Drummondville	5	4	1	0	29	15	8
		Shawinigan	5	1	4	0	15	29	2
FINALE	4 de 7	Hull	7	4	3	0	29	27	8
		Drummondville	7	3	4	0	27	29	6

COMPTEURS / SCORING LEADERS

RG / *RK*	POS / *POS*	JOUEURS / *PLAYERS*	EQ / *TM*	PJ / *GP*	B / *G*	A / *A*	PTS / *PTS*	PEM / *PIM*
1.	C	Saumier, Marc	Hul	19	17	31	48	15
2.	AG/LW	Gélinas, Martin	Hul	17	15	18	33	32
3.	C	Nester, Kelly	Hul	19	10	19	29	36
4.	AD/RW	Shank, Daniel	Hul	19	10	19	29	106
5.	C	Chartrand, Steve	Dru	17	16	12	28	10
6.	AD/RW	Lefebvre, Patrice	Sha	11	5	23	28	4
7.	C	Lebeau, Stephan	Sha	11	17	9	26	10
8.	AG/LW	Couturier, Sylvain	Lav	14	12	14	26	17
9.	C	Bergeron, Martin	Dru	17	12	14	26	24
10.	C	Guay, François	Lav	14	10	16	26	10

GARDIENS / *GOALTENDERS* (Moyenne, buts alloués / *Goals-against Average*)

RG / *RK*	GARDIENS / *GOALTENDERS*	EQ / *TM*	PJ / *GP*	MIN / *MIN*	V / *V*	BL / *SO*	MOY / *GAA*	%ARR / *SAV%*
1.	Chabot, Frédéric	Dru	16	1019	10	1	3.30	0.898
2.	Glickman, Jason	Hul	19	1164	12	0	3.76	0.877
3.	Dubeau, Alain	Lav	14	816	7	1	4.41	0.879
4.	Gravel, François	Sha	8	488	4	0	4.79	0.885
5.	Beauregard, Stéphane	SJn	7	422	3	0	4.82	0.870

D'UNE SAISON À L'AUTRE / *THROUGH THE YEARS*

CLASSEMENTS | COMPTEURS | GARDIENS / *STANDINGS | LEADING SCORERS | GOALTENDERS*

SAISON 1988-89 *SEASON*

Z - **Champion de ligue** / *League champion*

SAISON RÉGULIÈRE / *REGULAR SEASON*

CLASSEMENT DES ÉQUIPES / *TEAM STANDINGS*	PJ / *GP*	V / *W*	D / *L*	N / *T*	DP / *OTL*	DF / *SOL*	BP / *GF*	BC / *GA*	PTS / *PTS*	PCT / *PCT*
1.z Trois-Rivières, Draveurs	70	43	25	2	...	...	378	314	88	0.629
2. Laval, Titan	70	43	26	1	...	...	361	292	87	0.621
3. Hull, Olympiques	70	40	25	5	...	...	329	264	85	0.607
4. Victoriaville, Tigres	70	41	27	2	...	...	320	267	84	0.600
5. Drummondville, Voltigeurs	70	37	28	5	...	...	358	303	79	0.564
6. St-Jean, Castors	70	33	34	3	...	...	345	386	69	0.493
7. Granby, Bisons	70	32	35	3	...	...	286	327	67	0.479
8. Shawinigan, Cataractes	70	31	35	4	...	...	318	321	66	0.471
9. Chicoutimi, Saguenéens	70	32	37	1	...	...	335	348	65	0.464
10. Longueuil, Collège Français	70	25	41	4	...	...	280	332	54	0.386
11. Verdun, Canadien Junior	70	12	56	2	...	...	231	387	26	0.186

COMPTEURS / *SCORING LEADERS*

RG / *RK*	POS / *POS*	JOUEURS / *PLAYERS*	EQ / *TM*	PJ / *GP*	B / *G*	A / *A*	PTS / *PTS*	PEM / *PIM*
1.	C	Morin, Stéphane	Chi	70	77	109	186	71
2.	C	Cadieux, Steve	Sha	70	80	86	166	22
3.	AD/RW	Audette, Donald	Lav	70	76	85	161	123
4.	C	Chartrand, Steve	Dru	70	74	83	157	46
5.	C	Larouche, Steve	TR	70	51	102	153	53
6.	C	Quintin, Jean-François	Sha	69	52	100	152	105
7.	AG/LW	Lebeau, Patrick	SJn	66	62	87	149	89
8.	C	Alston, Jan	SJn	69	58	86	144	115
9.	AG/LW	Picard, Michel	TR	66	59	81	140	107
10.	AD/RW	Tremblay, Patrice	Chi	70	67	70	137	100
11.	C	Bergeron, Martin	Dru	68	55	82	137	95

GARDIENS / *GOALTENDERS* (Moyenne, buts alloués / *Goals-against Average*)

RG / *RK*	GARDIENS / *GOALTENDERS*	EQ / *TM*	PJ / *GP*	MIN / *MIN*	V / *V*	BL / *SO*	MOY / *GAA*	%ARR / *SAV%*
1.	Fiset, Stéphane	Vic	43	2401	25	1	3.45	0.879
2.	Glickman, Jason	Hul	39	2122	17	1	3.70	0.863
3.	Harvey, Alain	Dru	37	2084	21	2	3.83	0.891
4.	Lefebvre, Ghislain	Lav	53	3045	31	0	3.90	0.868
5.	Roussel, Dominic	Sha	46	2558	23	0	4.01	0.861

SÉRIES ÉLIMINATOIRES / *PLAYOFFS*

RD / *RD*	TYPE / *KIND*	EQUIPES / *TEAMS*	PJ / *GP*	V / *W*	D / *L*	N / *T*	BP / *GF*	BC / *GA*	PTS / *PTS*
1/4_F	4 de 7	Laval	4	4	0	0	19	9	8
		Granby	4	0	4	0	9	19	0
1/4_F	4 de 7	Victoriaville	4	4	0	0	31	10	8
		Drummondville	4	0	4	0	10	31	0
1/4_F	4 de 7	Hull	4	4	0	0	30	18	8
		St-Jean	4	0	4	0	18	30	0
1/4_F	4 de 7	Shawinigan	4	4	0	0	21	9	8
		Trois-Rivières	4	0	4	0	9	21	0
1/2_F	4 de 7	Laval	6	4	2	0	27	23	8
		Shawinigan	6	2	4	0	23	27	4
1/2_F	4 de 7	Victoriaville	5	4	1	0	23	19	8
		Hull	5	1	4	0	19	23	2
FINALE	4 de 7	Laval	7	4	3	0	29	31	8
		Victoriaville	7	3	4	0	31	29	6

COMPTEURS / SCORING LEADERS

RG / *RK*	POS / *POS*	JOUEURS / *PLAYERS*	EQ / *TM*	PJ / *GP*	B / *G*	A / *A*	PTS / *PTS*	PEM / *PIM*
1.	D	Racine, Yves	Vic	16	3	30	33	41
2.	AD/RW	Audette, Donald	Lav	17	17	12	29	43
3.	C	Gauthier, Daniel	Vic	16	12	17	29	30
4.	C	Savage, Reginald	Vic	16	15	13	28	52
5.	AD/RW	Pinard, Éric	Vic	16	16	8	24	6
6.	C	Quintin, Jean-François	Sha	10	9	15	24	16
7.	C	Godin, Réal	Vic	14	9	14	23	7
8.	D	Brisebois, Patrice	Lav	17	8	14	22	45
9.	C	Cadieux, Steve	Sha	10	9	12	21	12
10.	AD/RW	Roenick, Jeremy	Hul	9	7	12	19	6
11.	C	Lapointe, Claude	Lav	17	5	14	19	66

GARDIENS / *GOALTENDERS* (Moyenne, buts alloués / *Goals-against Average*)

RG / *RK*	GARDIENS / *GOALTENDERS*	EQ / *TM*	PJ / *GP*	MIN / *MIN*	V / *V*	BL / *SO*	MOY / *GAA*	%ARR / *SAV%*
1.	Rousson, Boris	Lav	6	294	4	0	2.64	0.890
2.	Fiset, Stéphane	Vic	12	710	9	0	2.79	0.913
3.	Roussel, Dominic	Sha	10	637	6	0	3.39	0.896
4.	Lefebvre, Ghislain	Lav	14	769	8	0	3.82	0.871
5.	Lorenzo, Johnny	Hul	5	307	1	0	3.90	0.872

D'UNE SAISON À L'AUTRE / *THROUGH THE YEARS*

CLASSEMENTS | COMPTEURS | GARDIENS / *STANDINGS | LEADING SCORERS | GOALTENDERS*

SAISON 1989-90 *SEASON*

Z - **Champion de ligue** / *League champion*

SAISON RÉGULIÈRE / *REGULAR SEASON*

CLASSEMENT DES ÉQUIPES / *TEAM STANDINGS*	PJ / *GP*	V / *W*	D / *L*	N / *T*	DP / *OTL*	DF / *SOL*	BP / *GF*	BC / *GA*	PTS / *PTS*	PCT / *PCT*
1.z Victoriaville, Tigres	70	42	23	5	...	...	314	223	89	0.636
2. Trois-Rivières, Draveurs	70	44	26	0	...	...	345	278	88	0.629
3. Longueuil, Collège Français	70	39	29	2	...	...	292	255	80	0.571
4. Shawinigan, Cataractes	70	38	30	2	...	...	328	275	78	0.557
5. Laval, Titan	70	37	30	3	...	...	332	274	77	0.550
6. Hull, Olympiques	70	36	29	5	...	...	306	282	77	0.550
7. St-Hyacinthe, Laser	70	35	29	6	...	...	299	301	76	0.543
8. Chicoutimi, Saguenéens	70	34	33	3	...	...	280	297	71	0.507
9. St-Jean, Lynx	70	30	36	4	...	...	297	311	64	0.457
10. Granby, Bisons	70	20	49	1	...	...	227	340	41	0.293
11. Drummondville, Voltigeurs	70	14	55	1	...	...	232	416	29	0.207

COMPTEURS / *SCORING LEADERS*

RG / *RK*	POS / *POS*	JOUEURS / *PLAYERS*	EQ / *TM*	PJ / *GP*	B / *G*	A / *A*	PTS / *PTS*	PEM / *PIM*
1.	AG/LW	Lebeau, Patrick	Vic	72	68	106	174	109
2.	C	Cadieux, Steve	Sha	67	73	90	163	101
3.	C	Larouche, Steve	TR	60	55	90	145	40
4.	AG/LW	St-Amour, Martin	TR	60	57	79	136	162
5.	C	Alston, Jan	SJn	65	61	74	135	139
6.	AD/RW	Willett, Paul	LCF	68	57	75	132	68
7.	C	McKim, Andrew	Hul	70	66	64	130	44
8.	AG/LW	Fleury, Sylvain	LCF	70	50	75	125	26
9.	AG/LW	Sévigny, Pierre	StH	67	47	72	119	205
10.	AD/RW	Groleau, Stéphane	Sha	70	47	68	115	128

GARDIENS / *GOALTENDERS* (Moyenne, buts alloués / *Goals-against Average*)

RG / *RK*	GARDIENS / *GOALTENDERS*	EQ / *TM*	PJ / *GP*	MIN / *MIN*	V / *V*	BL / *SO*	MOY / *GAA*	%ARR / *SAV%*
1.	Gagnon, Pierre	Vic	47	2684	26	1	3.02	0.892
2.	Gagnon, Jean-François	LCF	39	1962	19	0	3.52	0.881
3.	Ouellette, Francis	LCF	45	2288	20	1	3.54	0.880
4.	Raymond, Éric	Lav	37	2067	18	1	3.57	0.882
5.	Lorenzo, Johnny	Hul	47	2681	22	1	3.65	0.870

SÉRIES ÉLIMINATOIRES / *PLAYOFFS*

RD / *RD*	TYPE / *KIND*	EQUIPES / *TEAMS*	PJ / *GP*	V / *W*	D / *L*	N / *T*	BP / *GF*	BC / *GA*	PTS / *PTS*
1/4_F	4 de 7	Laval	6	4	2	0	36	23	8
		Shawinigan	6	2	4	0	23	36	4
1/4_F	4 de 7	Victoriaville	7	4	3	0	29	25	8
		Chicoutimi	7	3	4	0	25	29	6
1/4_F	4 de 7	Hull	7	4	3	0	24	21	8
		Longueuil	7	3	4	0	21	24	6
1/4_F	4 de 7	St-Hyacinthe	7	4	3	0	36	28	8
		Trois-Rivières	7	3	4	0	28	36	6
1/2_F	4 de 7	Laval	4	4	0	0	17	10	8
		Hull	4	0	4	0	10	17	0
1/2_F	4 de 7	Victoriaville	5	4	1	0	24	15	8
		St-Hyacinthe	5	1	4	0	15	24	2
FINALE	4 de 7	Laval	4	4	0	0	23	9	8
		Victoriaville	4	0	4	0	9	23	0

COMPTEURS / SCORING LEADERS

RG / *RK*	POS / *POS*	JOUEURS / *PLAYERS*	EQ / *TM*	PJ / *GP*	B / *G*	A / *A*	PTS / *PTS*	PEM / *PIM*
1.	C	Chalifoux, Denis	Lav	14	14	14	28	14
2.	C	Gauthier, Daniel	Vic	16	8	19	27	16
3.	AD/RW	Lapointe, Martin	Lav	14	8	17	25	54
4.	C	Savage, Reginald	Vic	16	13	10	23	40
5.	AG/LW	Lebeau, Patrick	Vic	16	7	15	22	12
6.	AG/LW	Boivin, Claude	Lav	13	7	13	20	59
7.	C	McKim, Andrew	Hul	11	8	10	18	8
8.	AG/LW	Sévigny, Pierre	StH	12	8	8	16	42
9.	AG/LW	St-Amour, Martin	TR	7	7	9	16	19
10.	D	Brisebois, Patrice	Lav	13	7	9	16	26

GARDIENS / *GOALTENDERS* (Moyenne, buts alloués / *Goals-against Average*)

RG / *RK*	GARDIENS / *GOALTENDERS*	EQ / *TM*	PJ / *GP*	MIN / *MIN*	V / *V*	BL / *SO*	MOY / *GAA*	%ARR / *SAV%*
1.	Raymond, Éric	Lav	10	609	10	1	2.27	0.917
2.	Lorenzo, Johnny	Hul	10	623	4	0	2.79	0.902
3.	Fiset, Stéphane	Vic	14	789	7	0	3.72	0.891
4.	Potvin, Félix	Chi	7	437	3	0	3.98	0.880
5.	Brodeur, Martin	StH	12	679	5	0	4.06	0.879

D'UNE SAISON À L'AUTRE / *THROUGH THE YEARS*

CLASSEMENTS | COMPTEURS | GARDIENS / *STANDINGS | LEADING SCORERS | GOALTENDERS*

SAISON 1990-91 *SEASON*

Z - **Champion de ligue** / *League champion*

SAISON RÉGULIÈRE / *REGULAR SEASON*

CLASSEMENT DES ÉQUIPES / *TEAM STANDINGS*	PJ / *GP*	V / *W*	D / *L*	N / *T*	DP / *OTL*	DF / *SOL*	BP / *GF*	BC / *GA*	PTS / *PTS*	PCT / *PCT*
DIVISION	**ROBERT-LEBEL**									
1. Longueuil, Collège Français	70	41	27	2	...	...	303	225	84	0.600
2. Hull, Olympiques	70	36	27	7	...	...	263	235	79	0.564
3. Laval, Titan	70	37	30	3	...	...	273	242	77	0.550
4. St-Hyacinthe, Laser	70	36	30	4	...	...	282	251	76	0.543
5. Granby, Bisons	70	34	30	6	...	...	227	231	74	0.529
6. St-Jean, Lynx	70	21	43	6	...	...	205	289	48	0.343
DIVISION	**FRANK-DILIO**									
1.z Chicoutimi, Saguenéens	70	43	21	6	...	...	299	223	92	0.657
2. Trois-Rivières, Draveurs	70	45	24	1	...	...	360	246	91	0.650
3. Drummondville, Voltigeurs	70	42	25	3	...	...	331	282	87	0.621
4. Shawinigan, Cataractes	70	27	40	3	...	...	261	289	57	0.407
5. Beauport, Harfangs	70	25	41	4	...	...	233	297	54	0.386
6. Victoriaville, Tigres	70	10	59	1	...	...	209	436	21	0.150

COMPTEURS / *SCORING LEADERS*

RG / *RK*	POS / *POS*	JOUEURS / *PLAYERS*	EQ / *TM*	PJ / *GP*	B / *G*	A / *A*	PTS / *PTS*	PEM / *PIM*
1.	C	Perreault, Yanic	TR	67	87	98	185	103
2.	AG/LW	Gillingham, Todd	TR	66	46	102	148	353
3.	C	Chalifoux, Denis	Lav	67	38	79	117	77
4.	C	Boudreau, Carl	TR	70	36	69	105	124
5.	AD/RW	Chassé, Denis	Dru	62	47	54	101	246
6.	AD/RW	Lapointe, Martin	Lav	64	44	54	98	66
7.	AG/LW	Fleury, Sylvain	LCF	68	36	61	97	29
8.	C	Cool, Éric	Bea	61	32	64	96	42
9.	AD/RW	Brousseau, Paul	TR	67	30	66	96	48
10.	AD/RW	Villeneuve, Bruno	Hul	70	42	53	95	68
11.	AG/LW	Lefebvre, Martin	SJn	70	39	56	95	122

GARDIENS / *GOALTENDERS* (Moyenne, buts alloués / *Goals-against Average*)

RG / *RK*	GARDIENS / *GOALTENDERS*	EQ / *TM*	PJ / *GP*	MIN / *MIN*	V / *V*	BL / *SO*	MOY / *GAA*	%ARR / *SAV%*
1.	Potvin, Félix	Chi	54	3216	33	6	2.70	0.908
2.	Ouellette, Francis	Hul	45	2725	26	1	2.71	0.899
3.	Rousson, Boris	Gra	63	3692	28	2	3.07	0.897
4.	Gagnon, Jean-François	LCF	44	2296	18	1	3.24	0.884
5.	Raymond, Éric	Lav	58	3419	31	1	3.30	0.881
6.	Brodeur, Martin	StH	52	2946	22	2	3.30	0.885
7.	Labbé, Jean-François	TR	54	2871	34	5	3.30	0.892

SÉRIES ÉLIMINATOIRES / *PLAYOFFS*

RD / *RD*	TYPE / *KIND*	EQUIPES / *TEAMS*	PJ / *GP*	V / *W*	D / *L*	N / *T*	BP / *GF*	BC / *GA*	PTS / *PTS*
1/4_F	4 de 7	Chicoutimi	6	4	2	0	29	17	8
		Shawinigan	6	2	4	0	17	29	4
1/4_F	4 de 7	Drummondville	6	4	2	0	30	19	8
		Trois-Rivières	6	2	4	0	19	30	4
1/4_F	4 de 7	Longueuil	4	4	0	0	20	9	8
		St-Hyacinthe	4	0	4	0	9	20	0
1/4_F	4 de 7	Laval	6	4	2	0	29	22	8
		Hull	6	2	4	0	22	29	4
1/2_F	4 de 7	Chicoutimi	7	4	3	0	26	21	8
		Laval	7	3	4	0	21	26	6
1/2_F	4 de 7	Drummondville	4	4	0	0	30	18	8
		Longueuil	4	0	4	0	18	30	0
FINALE	4 de 7	Chicoutimi	4	4	0	0	19	11	8
		Drummondville	4	0	4	0	11	19	0

COMPTEURS / SCORING LEADERS

RG / *RK*	POS / *POS*	JOUEURS / *PLAYERS*	EQ / *TM*	PJ / *GP*	B / *G*	A / *A*	PTS / *PTS*	PEM / *PIM*
1.	C	Larouche, Steve	Chi	17	13	20	33	18
2.	C	Parent, Sébastien	Chi	17	12	14	26	24
3.	C	Larche, Roger	Dru	14	7	17	24	47
4.	D	Brisebois, Patrice	Dru	14	6	18	24	49
5.	D	Brûlé, Éric	Chi	17	7	16	23	12
6.	AD/RW	Charbonneau, Stéphane	Chi	17	13	9	22	43
7.	AD/RW	Lapointe, Martin	Lav	13	7	14	21	26
8.	AD/RW	Chassé, Denis	Dru	13	9	11	20	56
9.	AG/LW	Bélanger, François	Chi	17	7	11	18	17
10.	AG/LW	Corbet, René	Dru	14	11	6	17	15
11.	C	Beaucage, Marc	Lav	13	7	10	17	25

GARDIENS / *GOALTENDERS* (Moyenne, buts alloués / *Goals-against Average*)

RG / *RK*	GARDIENS / *GOALTENDERS*	EQ / *TM*	PJ / *GP*	MIN / *MIN*	V / *V*	BL / *SO*	MOY / *GAA*	%ARR / *SAV%*
1.	Potvin, Félix	Chi	16	991	11	0	2.78	0.901
2.	Raymond, Éric	Lav	13	787	7	0	3.43	0.890
3.	Gagnon, Pierre	Dru	14	845	8	0	3.83	0.878
4.	Lorenzo, Johnny	Sha	6	417	2	0	4.17	0.886
5.	Bouliane, André	LCF	6	330	4	1	4.17	0.891

D'UNE SAISON À L'AUTRE / *THROUGH THE YEARS*

CLASSEMENTS | COMPTEURS | GARDIENS / *STANDINGS | LEADING SCORERS | GOALTENDERS*

SAISON 1991-92 *SEASON*

Z - **Champion de ligue** / *League champion*

SAISON RÉGULIÈRE / *REGULAR SEASON*

CLASSEMENT DES ÉQUIPES / *TEAM STANDINGS*	PJ / *GP*	V / *W*	D / *L*	N / *T*	DP / *OTL*	DF / *SOL*	BP / *GF*	BC / *GA*	PTS / *PTS*	PCT / *PCT*
DIVISION	**ROBERT-LEBEL**									
1.z Verdun, Collège Français	70	48	17	5	...	...	350	233	101	0.721
2. Hull, Olympiques	70	41	24	5	...	...	331	259	87	0.621
3. Laval, Titan	70	38	27	5	...	...	306	276	81	0.579
4. St-Hyacinthe, Laser	70	35	28	7	...	...	332	274	77	0.550
5. Granby, Bisons	70	24	43	3	...	...	291	355	51	0.364
6. St-Jean, Lynx	70	24	43	3	...	...	250	336	51	0.364
DIVISION	**FRANK-DILIO**									
1. Trois-Rivières, Draveurs	70	45	21	4	...	...	333	221	94	0.671
2. Shawinigan, Cataractes	70	37	27	6	...	...	279	273	80	0.571
3. Chicoutimi, Saguenéens	70	31	33	6	...	...	279	304	68	0.486
4. Drummondville, Voltigeurs	70	28	39	3	...	...	285	319	59	0.421
5. Beauport, Harfangs	70	26	39	5	...	...	257	298	57	0.407
6. Victoriaville, Tigres	70	16	52	2	...	...	243	388	34	0.243

COMPTEURS / *SCORING LEADERS*

RG / *RK*	POS / *POS*	JOUEURS / *PLAYERS*	EQ / *TM*	PJ / *GP*	B / *G*	A / *A*	PTS / *PTS*	PEM / *PIM*
1.	AG/LW	Poulin, Patrick	StH	56	52	86	138	56
2.	AD/RW	Gendron, Martin	StH	69	71	66	137	47
3.	C	Poulin, Charles	StH	69	38	97	135	115
4.	C	Mongeon, Hugues	Lav	62	53	77	130	35
5.	C	Proulx, Hugo	Dru	66	45	79	124	82
6.	AD/RW	Rodgers, Marc	VCF	65	44	76	120	109
7.	AD/RW	Guillet, Robert	VCF	67	56	62	118	109
8.	C	Boudreau, Carl	TR	69	47	68	115	71
9.	AG/LW	Bellerose, Éric	TR	70	44	66	110	133
10.	C	Daigle, Alexandre	Vic	66	35	75	110	63

GARDIENS / *GOALTENDERS* (Moyenne, buts alloués / *Goals-against Average*)

RG / *RK*	GARDIENS / *GOALTENDERS*	EQ / *TM*	PJ / *GP*	MIN / *MIN*	V / *V*	BL / *SO*	MOY / *GAA*	%ARR / *SAV%*
1.	Labbé, Jean-François	TR	48	2749	30	1	3.03	0.896
2.	DeRouville, Philippe	VCF	34	1853	19	2	3.14	0.891
3.	Legault, Marc	Hul	37	2032	23	1	3.37	0.884
4.	Lorenzo, Johnny	Sha	52	2812	23	3	3.39	0.876
5.	Brodeur, Martin	StH	48	2846	27	2	3.39	0.893

SÉRIES ÉLIMINATOIRES / *PLAYOFFS*

RD / *RD*	TYPE / *KIND*	EQUIPES / *TEAMS*	PJ / *GP*	V / *W*	D / *L*	N / *T*	BP / *GF*	BC / *GA*	PTS / *PTS*
1/4_F	4 de 7	Verdun	6	4	2	0	23	22	8
		St-Hyacinthe	6	2	4	0	22	23	4
1/4_F	4 de 7	Trois-Rivières	4	4	0	0	21	8	8
		Drummondville	4	0	4	0	8	21	0
1/4_F	4 de 7	Shawinigan	4	4	0	0	22	15	8
		Chicoutimi	4	0	4	0	15	22	0
1/4_F	4 de 7	Laval	6	4	2	0	28	24	8
		Hull	6	2	4	0	24	28	4
1/2_F	4 de 7	Verdun	6	4	2	0	25	19	8
		Shawinigan	6	2	4	0	19	25	4
1/2_F	4 de 7	Trois-Rivières	4	4	0	0	26	5	8
		Laval	4	0	4	0	5	26	0
FINALE	4 de 7	Verdun	7	4	3	0	25	26	8
		Trois-Rivières	7	3	4	0	26	25	6

COMPTEURS / SCORING LEADERS

RG / *RK*	POS / *POS*	JOUEURS / *PLAYERS*	EQ / *TM*	PJ / *GP*	B / *G*	A / *A*	PTS / *PTS*	PEM / *PIM*
1.	AD/RW	Guillet, Robert	VCF	19	14	11	25	26
2.	C	Boudreau, Carl	TR	15	10	13	23	6
3.	AG/LW	Bellerose, Éric	TR	15	7	16	23	26
4.	AG/LW	Paquet, Dave	TR	15	10	11	21	25
5.	C	Tanguay, Martin	VCF	19	8	13	21	32
6.	AG/LW	Sarault, Yves	TR	15	10	10	20	18
7.	AG/LW	Dupré, Yanick	VCF	19	9	9	18	20
8.	C	Rhéaume, Dominic	VCF	19	14	3	17	16
9.	C	Nadeau, Patrick	TR	15	7	9	16	14
10.	AG/LW	Nobili, Mario	VCF	18	6	10	16	10
11.	D	Downey, Jason	TR	15	5	11	16	72
12.	AD/RW	Rodgers, Marc	VCF	18	3	13	16	28

GARDIENS / *GOALTENDERS* (Moyenne, buts alloués / *Goals-against Average*)

RG / *RK*	GARDIENS / *GOALTENDERS*	EQ / *TM*	PJ / *GP*	MIN / *MIN*	V / *V*	BL / *SO*	MOY / *GAA*	%ARR / *SAV%*
1.	Labbé, Jean-François	TR	15	790	10	1	2.50	0.915
2.	DeRouville, Philippe	VCF	11	593	7	1	2.83	0.899
3.	Lorenzo, Johnny	Sha	10	600	6	0	3.90	0.872
4.	Raymond, Éric	VCF	11	571	5	0	4.09	0.879
5.	Fernandez, Emmanuel	Lav	9	467	3	0	5.00	0.877

D'UNE SAISON À L'AUTRE / *THROUGH THE YEARS*

CLASSEMENTS | COMPTEURS | GARDIENS / *STANDINGS | LEADING SCORERS | GOALTENDERS*

SAISON 1992-93 *SEASON*

Z - **Champion de ligue** / *League champion*

SAISON RÉGULIÈRE / *REGULAR SEASON*

CLASSEMENT DES ÉQUIPES / *TEAM STANDINGS*	PJ / *GP*	V / *W*	D / *L*	N / *T*	DP / *OTL*	DF / *SOL*	BP / *GF*	BC / *GA*	PTS / *PTS*	PCT / *PCT*
DIVISION	**ROBERT-LEBEL**									
1. Laval, Titan	70	43	25	2	...	...	367	277	88	0.629
2. Hull, Olympiques	70	40	28	2	...	...	296	268	82	0.586
3. St-Jean, Lynx	70	36	31	3	...	...	282	276	75	0.536
4. Verdun, Collège Français	70	34	34	2	...	...	286	279	70	0.500
5. St-Hyacinthe, Laser	70	28	38	4	...	...	312	320	60	0.429
6. Granby, Bisons	70	23	46	1	...	...	288	414	47	0.336
DIVISION	**FRANK-DILIO**									
1.z Sherbrooke, Faucons	70	44	20	6	...	...	302	241	94	0.671
2. Victoriaville, Tigres	70	43	26	1	...	...	358	296	87	0.621
3. Drummondville, Voltigeurs	70	39	30	1	...	...	353	303	79	0.564
4. Chicoutimi, Saguenéens	70	38	29	3	...	...	342	321	79	0.564
5. Shawinigan, Cataractes	70	19	46	5	...	...	262	357	43	0.307
6. Beauport, Harfangs	70	17	51	2	...	...	253	349	36	0.257

COMPTEURS / *SCORING LEADERS*

RG / *RK*	POS / *POS*	JOUEURS / *PLAYERS*	EQ / *TM*	PJ / *GP*	B / *G*	A / *A*	PTS / *PTS*	PEM / *PIM*
1.	AG/LW	Corbet, René	Dru	63	79	69	148	143
2.	C	Laperrière, Ian	Dru	60	44	96	140	192
3.	C	Daigle, Alexandre	Vic	53	45	92	137	85
4.	AD/RW	Gendron, Martin	StH	63	73	61	134	44
5.	C	Savoie, Claude	Vic	67	70	61	131	113
6.	C	Veilleux, Eric	Lav	70	55	71	126	100
7.	AG/LW	St-Jacques, Michel	Chi	69	53	67	120	51
8.	C	Tanguay, Martin	SJn	72	53	58	111	78
9.	AD/RW	Barnaby, Matthew	Vic	65	44	67	111	456
10.	AD/RW	St-Amour, Stéphane	Chi	66	45	64	109	50

GARDIENS / *GOALTENDERS* (Moyenne, buts alloués / *Goals-against Average*)

RG / *RK*	GARDIENS / *GOALTENDERS*	EQ / *TM*	PJ / *GP*	MIN / *MIN*	V / *V*	BL / *SO*	MOY / *GAA*	%ARR / *SAV%*
1.	Thibault, Jocelyn	She	56	3188	34	3	2.99	0.901
2.	Labbé, Jean-François	Hul	46	2702	26	2	3.49	0.894
3.	Fernandez, Emmanuel	Lav	43	2358	26	1	3.61	0.885
4.	DeRouville, Philippe	VCF	61	3490	31	1	3.63	0.891
5.	Théodore, José	SJn	33	1775	12	0	3.79	0.871

SÉRIES ÉLIMINATOIRES / *PLAYOFFS*

RD / *RD*	TYPE / *KIND*	EQUIPES / *TEAMS*	PJ / *GP*	V / *W*	D / *L*	N / *T*	BP / *GF*	BC / *GA*	PTS / *PTS*
1/4_F	4 de 7	Laval	4	4	0	0	19	9	8
		Verdun	4	0	4	0	9	19	0
1/4_F	4 de 7	Sherbrooke	4	4	0	0	17	11	8
		Chicoutimi	4	0	4	0	11	17	0
1/4_F	4 de 7	Hull	4	4	0	0	17	5	8
		St-Jean	4	0	4	0	5	17	0
1/4_F	4 de 7	Drummondville	6	4	2	0	28	24	8
		Victoriaville	6	2	4	0	24	28	4
1/2_F	4 de 7	Laval	4	4	0	0	22	15	8
		Drummondville	4	0	4	0	15	22	0
1/2_F	4 de 7	Sherbrooke	6	4	2	0	23	28	8
		Hull	6	2	4	0	28	23	4
FINALE	4 de 7	Laval	5	4	1	0	24	18	8
		Sherbrooke	5	1	4	0	18	24	2

COMPTEURS / SCORING LEADERS

RG / *RK*	POS / *POS*	JOUEURS / *PLAYERS*	EQ / *TM*	PJ / *GP*	B / *G*	A / *A*	PTS / *PTS*	PEM / *PIM*
1.	AD/RW	Lapointe, Martin	Lav	13	13	17	30	20
2.	C	Jomphe, Jean-François	She	15	10	12	22	20
3.	D	Boucher, Philippe	Lav	13	6	15	21	12
4.	C	Veilleux, Eric	Lav	13	9	11	20	19
5.	AG/LW	Corbet, René	Dru	10	7	13	20	16
6.	AG/LW	Whittom, Dave	Lav	13	8	11	19	24
7.	C	Laperrière, Ian	Dru	10	6	13	19	20
8.	C	Nadeau, Patrick	She	14	5	12	17	20
9.	C	Beaucage, Marc	Lav	13	6	10	16	10
10.	C	Lalonde, Pierre-François	Hul	10	5	11	16	10

GARDIENS / *GOALTENDERS* (Moyenne, buts alloués / *Goals-against Average*)

RG / *RK*	GARDIENS / *GOALTENDERS*	EQ / *TM*	PJ / *GP*	MIN / *MIN*	V / *V*	BL / *SO*	MOY / *GAA*	%ARR / *SAV%*
1.	Labbé, Jean-François	Hul	10	518	6	1	2.78	0.925
2.	Fernandez, Emmanuel	Lav	13	818	12	0	3.08	0.909
3.	Rodrigue, Sylvain	Chi	4	250	0	0	3.84	0.893
4.	Thibault, Jocelyn	She	15	882	9	0	3.87	0.862
5.	Cousineau, Marcel	Dru	9	498	3	1	4.45	0.879

D'UNE SAISON À L'AUTRE / *THROUGH THE YEARS*

CLASSEMENTS | COMPTEURS | GARDIENS / *STANDINGS | LEADING SCORERS | GOALTENDERS*

SAISON 1993-94 *SEASON*

Z - **Champion de ligue** / *League champion*

SAISON RÉGULIÈRE / *REGULAR SEASON*

CLASSEMENT DES ÉQUIPES / *TEAM STANDINGS*	PJ / *GP*	V / *W*	D / *L*	N / *T*	DP / *OTL*	DF / *SOL*	BP / *GF*	BC / *GA*	PTS / *PTS*	PCT / *PCT*
DIVISION	ROBERT-LEBEL									
1.z Laval, Titan	72	49	22	1	...	...	346	247	99	0.688
2. Verdun, Collège Français	72	41	29	2	...	...	278	242	84	0.583
3. Hull, Olympiques	72	38	31	3	...	...	310	304	79	0.549
4. St-Hyacinthe, Laser	71	35	29	7	...	...	297	290	77	0.542
5. St-Jean, Lynx	72	29	37	6	...	...	264	265	64	0.444
6. Granby, Bisons	72	30	40	2	...	...	297	309	62	0.431
7. Val-d'Or, Foreurs	72	17	54	1	...	...	254	397	35	0.243
DIVISION	FRANK-DILIO									
1. Chicoutimi, Saguenéens	72	43	24	5	...	...	340	254	91	0.632
2. Sherbrooke, Faucons	72	41	29	2	...	...	317	247	84	0.583
3. Beauport, Harfangs	72	36	30	6	...	...	298	287	78	0.542
4. Shawinigan, Cataractes	72	36	31	5	...	...	316	313	77	0.535
5. Drummondville, Voltigeurs	72	31	35	6	...	...	289	308	68	0.472
6. Victoriaville, Tigres	72	17	51	4	...	...	261	404	38	0.264

COMPTEURS / *SCORING LEADERS*

RG / *RK*	POS / *POS*	JOUEURS / *PLAYERS*	EQ / *TM*	PJ / *GP*	B / *G*	A / *A*	PTS / *PTS*	PEM / *PIM*
1.	C	Dubé, Yanick	Lav	64	66	75	141	30
2.	C	Proulx, Hugo	Hul	72	47	82	129	61
3.	AG/LW	St-Jacques, Michel	Chi	62	58	68	126	86
4.	C	Tremblay, Dave	Sha	71	50	76	126	10
5.	C	Langlois, Jocelyn	VCF	72	43	80	123	53
6.	C	Beauregard, Danny	Chi	61	39	82	121	66
7.	C	Laperrière, Ian	Dru	62	41	72	113	152
8.	AD/RW	Carignan, Patrick	Sha	70	31	82	113	42
9.	AD/RW	Groleau, Samuel	SJn	70	37	73	110	40
10.	AD/RW	Dazé, Éric	Bea	66	59	48	107	31
11.	AG/LW	Lojkin, Alexei	Chi	66	40	67	107	68

GARDIENS / *GOALTENDERS* (Moyenne, buts alloués / *Goals-against Average*)

RG / *RK*	GARDIENS / *GOALTENDERS*	EQ / *TM*	PJ / *GP*	MIN / *MIN*	V / *V*	BL / *SO*	MOY / *GAA*	%ARR / *SAV%*
1.	DeRouville, Philippe	VCF	52	2908	28	1	3.11	0.904
2.	Fernandez, Emmanuel	Lav	51	2777	31	5	3.11	0.905
3.	Hamelin, Hugo	She	52	2789	25	3	3.27	0.876
4.	Fichaud, Eric	Chi	63	3494	37	4	3.30	0.899
5.	Ménard, Stéphane	Bea	41	2034	17	2	3.63	0.872

SÉRIES ÉLIMINATOIRES / *PLAYOFFS*

RD / *RD*	TYPE / *KIND*	EQUIPES / *TEAMS*		PJ / *GP*	V / *W*	D / *L*	N / *T*	BP / *GF*	BC / *GA*	PTS / *PTS*
1/8_F	4 de 7	Laval		5	4	1	0	32	12	8
		Victoriaville		5	1	4	0	12	32	2
1/8_F	4 de 7	Chicoutimi		7	4	3	0	33	25	8
		Granby		7	3	4	0	25	33	6
1/8_F	4 de 7	Sherbrooke		5	4	1	0	18	12	8
		St-Jean		5	1	4	0	12	18	2
1/8_F	4 de 7	Drummondville		4	4	0	0	16	7	8
		Verdun		4	0	4	0	7	16	0
1/8_F	4 de 7	Hull		7	4	3	0	36	31	8
		St-Hyacinthe		7	3	4	0	31	36	6
1/8_F	4 de 7	Beauport		5	4	1	0	33	23	8
		Shawinigan		5	1	4	0	23	33	2
1/4_F	T_RON	Laval		6	4	2	0	26	20	8
		Hull		6	4	2	0	26	27	8
		Beauport		6	4	2	0	20	16	8
		Chicoutimi	Bris.Eg. /TBrk	7	4	3	0	25	24	8
		Sherbrooke	Bris.Eg. /TBrk	7	3	4	0	26	26	6
		Drummondville		6	0	6	0	18	28	0
1/2_F	4 de 7	Chicoutimi		7	4	3	0	29	26	8
		Hull		7	3	4	0	26	29	6
1/2_F	4 de 7	Laval		4	4	0	0	19	7	8
		Beauport		4	0	4	0	7	19	0
FINALE	4 de 7	Chicoutimi		6	4	2	0	21	22	8
		Laval		6	2	4	0	22	21	4

COMPTEURS / SCORING LEADERS

RG / *RK*	POS / *POS*	JOUEURS / *PLAYERS*	EQ / *TM*	PJ / *GP*	B / *G*	A / *A*	PTS / *PTS*	PEM / *PIM*
1.	C	Beauregard, Danny	Chi	27	16	27	43	34
2.	AG/LW	Lojkin, Alexei	Chi	27	9	33	42	15
3.	C	Beaucage, Marc	Lav	21	18	22	40	55
4.	C	Proulx, Hugo	Hul	20	17	22	39	18
5.	AD/RW	Gendron, Martin	Hul	20	21	17	38	8
6.	AG/LW	St-Jacques, Michel	Chi	27	20	18	38	34
7.	D	Gosselin, Steve	Chi	26	7	24	31	24
8.	C	Dubé, Yanick	Lav	21	12	18	30	8
9.	AG/LW	Côté, Alain	Lav	21	14	15	29	18
10.	AG/LW	Goneau, Daniel	Lav	19	8	21	29	45

GARDIENS / *GOALTENDERS* (Moyenne, buts alloués / *Goals-against Average*)

RG / *RK*	GARDIENS / *GOALTENDERS*	EQ / *TM*	PJ / *GP*	MIN / *MIN*	V / *V*	BL / *SO*	MOY / *GAA*	%ARR / *SAV%*
1.	Fernandez, Emmanuel	Lav	19	1120	14	1	2.62	0.914
2.	Bélanger, Luc	She	10	558	5	0	2.80	0.895
3.	Vézina, Steve	Bea	10	430	5	0	3.07	0.891
4.	Fichaud, Eric	Chi	26	1564	16	1	3.30	0.892
5.	Gagnon, Yannick	Dru	9	547	3	0	3.73	0.879

D'UNE SAISON À L'AUTRE / *THROUGH THE YEARS*

CLASSEMENTS | COMPTEURS | GARDIENS / *STANDINGS | LEADING SCORERS | GOALTENDERS*

SAISON 1994-95 *SEASON*

Z - **Champion de ligue** / *League champion*

SAISON RÉGULIÈRE / *REGULAR SEASON*

CLASSEMENT DES ÉQUIPES / *TEAM STANDINGS*	PJ / *GP*	V / *W*	D / *L*	N / *T*	DP / *OTL*	DF / *SOL*	BP / *GF*	BC / *GA*	PTS / *PTS*	PCT / *PCT*
DIVISION	**ROBERT-LEBEL**									
1.z Laval, Titan C.F.	72	48	22	2	...	...	302	232	98	0.681
2. Hull, Olympiques	72	42	28	2	...	...	340	274	86	0.597
3. St-Jean, Lynx	72	39	27	6	...	...	282	277	84	0.583
4. Granby, Bisons	72	31	36	5	...	...	314	294	67	0.465
5. St-Hyacinthe, Laser	72	26	42	4	...	...	241	310	56	0.389
6. Val-d'Or, Foreurs	72	21	49	2	...	...	232	341	44	0.306
DIVISION	**FRANK-DILIO**									
1. Beauport, Harfangs	72	39	24	9	...	...	291	202	87	0.604
2. Shawinigan, Cataractes	72	40	28	4	...	...	325	270	84	0.583
3. Chicoutimi, Saguenéens	72	38	29	5	...	...	290	259	81	0.563
4. Sherbrooke, Faucons	72	37	30	5	...	...	298	261	79	0.549
5. Drummondville, Voltigeurs	72	31	38	3	...	...	272	302	65	0.451
6. Halifax, Mooseheads	72	24	42	6	...	...	257	317	54	0.375
7. Victoriaville, Tigres	72	24	45	3	...	...	266	371	51	0.354

COMPTEURS / *SCORING LEADERS*

RG / *RK*	POS / *POS*	JOUEURS / *PLAYERS*	EQ / *TM*	PJ / *GP*	B / *G*	A / *A*	PTS / *PTS*	PEM / *PIM*
1.	AG/LW	Carignan, Patrick	Sha	71	37	100	137	43
2.	C	Bordeleau, Sébastien	Hul	68	52	76	128	140
3.	C	Brière, Daniel	Dru	72	51	72	123	54
4.	AD/RW	Matte, Christian	Gra	66	50	66	116	86
5.	AD/RW	Savage, Alain Jr	Sha	71	55	57	112	112
6.	AD/RW	Chartier, Frédéric	Lav	72	51	59	110	159
7.	C	Aubin, Serge	Gra	60	37	73	110	55
8.	C	Brûlé, Steve	SJn	69	44	64	108	42
9.	AD/RW	Dandenault, Mathieu	She	67	37	70	107	76
10.	AG/LW	Lojkin, Alexei	Chi	57	43	58	101	26
11.	C	Dubé, Christian	She	71	36	65	101	43

GARDIENS / *GOALTENDERS* (Moyenne, buts alloués / *Goals-against Average*)

RG / *RK*	GARDIENS / *GOALTENDERS*	EQ / *TM*	PJ / *GP*	MIN / *MIN*	V / *V*	BL / *SO*	MOY / *GAA*	%ARR / *SAV%*
1.	Biron, Martin	Bea	56	3198	29	3	2.48	0.898
2.	Charpentier, Sébastien	Lav	41	2177	25	2	2.73	0.909
3.	Daigle, Sylvain	Sha	49	2879	27	3	3.38	0.881
4.	Fichaud, Eric	Chi	46	2637	21	3	3.44	0.898
5.	Théodore, José	Hul	57	3354	32	5	3.45	0.890

SÉRIES ÉLIMINATOIRES / *PLAYOFFS*

RD / *RD*	TYPE / *KIND*	EQUIPES / *TEAMS*	PJ / *GP*	V / *W*	D / *L*	N / *T*	BP / *GF*	BC / *GA*	PTS / *PTS*
1/8_F	4 de 7	Laval	4	4	0	0	32	13	8
		Victoriaville	4	0	4	0	13	32	0
1/8_F	4 de 7	Beauport	7	4	3	0	18	16	8
		Halifax	7	3	4	0	16	18	6
1/8_F	4 de 7	Hull	5	4	1	0	19	10	8
		St-Hyacinthe	5	1	4	0	10	19	2
1/8_F	4 de 7	Shawinigan	4	4	0	0	24	13	8
		Drummondville	4	0	4	0	13	24	0
1/8_F	4 de 7	Granby	7	4	3	0	33	23	8
		St-Jean	7	3	4	0	23	33	6
1/8_F	4 de 7	Chicoutimi	7	4	3	0	23	21	8
		Sherbrooke	7	3	4	0	21	23	6
1/4_F	T_RON	Laval	6	5	1	0	28	17	10
		Beauport	6	5	1	0	30	17	10
		Hull	6	3	3	0	26	23	6
		Shawinigan	6	3	3	0	28	29	6
		Chicoutimi	6	2	4	0	19	20	4
		Granby	6	0	6	0	10	35	0
1/2_F	4 de 7	Laval	5	4	1	0	22	17	8
		Shawinigan	5	1	4	0	17	22	2
1/2_F	4 de 7	Hull	5	4	1	0	17	11	8
		Beauport	5	1	4	0	11	17	2
FINALE	4 de 7	Hull	5	4	1	0	19	16	8
		Laval	5	1	4	0	16	19	2

COMPTEURS / SCORING LEADERS

RG / *RK*	POS / *POS*	JOUEURS / *PLAYERS*	EQ / *TM*	PJ / *GP*	B / *G*	A / *A*	PTS / *PTS*	PEM / *PIM*
1.	C	Bordeleau, Sébastien	Hul	18	13	19	32	25
2.	C	Gratton, Benoît	Lav	20	8	21	29	42
3.	AG/LW	Carignan, Patrick	Sha	15	8	20	28	6
4.	C	Boudrias, Jason	Lav	20	10	17	27	2
5.	C	Evola, Yanick	Sha	15	9	14	23	78
6.	AG/LW	Boudreault, Dave	Lav	20	9	14	23	52
7.	C	Aubin, Serge	Gra	11	8	15	23	4
8.	AD/RW	Dazé, Éric	Bea	16	9	12	21	23
9.	AD/RW	Savage, Alain Jr	Sha	15	6	14	20	20
10.	D	Boileau, Patrick	Lav	20	4	16	20	24

GARDIENS / *GOALTENDERS* (Moyenne, buts alloués / *Goals-against Average*)

RG / *RK*	GARDIENS / *GOALTENDERS*	EQ / *TM*	PJ / *GP*	MIN / *MIN*	V / *V*	BL / *SO*	MOY / *GAA*	%ARR / *SAV%*
1.	Biron, Martin	Bea	16	902	8	4	2.59	0.904
2.	Théodore, José	Hul	21	1266	15	1	2.79	0.898
3.	Fichaud, Eric	Chi	7	430	2	0	2.79	0.909
4.	Charpentier, Sébastien	Lav	16	889	9	0	3.04	0.889
5.	Deschênes, Frédéric	Gra	11	554	3	1	3.79	0.894

D'UNE SAISON À L'AUTRE / *THROUGH THE YEARS*

CLASSEMENTS | COMPTEURS | GARDIENS / *STANDINGS | LEADING SCORERS | GOALTENDERS*

SAISON 1995-96 *SEASON*

Z - **Champion de ligue** / *League champion*

SAISON RÉGULIÈRE / *REGULAR SEASON*

CLASSEMENT DES ÉQUIPES / *TEAM STANDINGS*	PJ / *GP*	V / *W*	D / *L*	N / *T*	DP / *OTL*	DF / *SOL*	BP / *GF*	BC / *GA*	PTS / *PTS*	PCT / *PCT*
DIVISION	ROBERT-LEBEL									
1.z Granby, Prédateurs	70	56	12	2	...	...	389	191	114	0.814
2. Hull, Olympiques	70	52	16	2	...	...	347	246	106	0.757
3. Val-d'Or, Foreurs	70	39	24	7	...	...	302	244	85	0.607
4. Sherbrooke, Faucons	70	40	27	3	...	...	306	263	83	0.593
5. Drummondville, Voltigeurs	70	33	34	3	...	...	299	274	69	0.493
6. St-Hyacinthe, Laser	70	23	44	3	...	...	242	353	49	0.350
7. Laval, Titan C.F.	70	14	54	2	...	...	219	404	30	0.214
DIVISION	FRANK-DILIO									
1. Beauport, Harfangs	70	37	26	7	...	...	284	233	81	0.579
2. Chicoutimi, Saguenéens	70	35	29	6	...	...	274	242	76	0.543
3. Shawinigan, Cataractes	70	35	30	5	...	...	289	259	75	0.536
4. Halifax, Mooseheads	70	32	36	2	...	...	258	262	66	0.471
5. Victoriaville, Tigres	70	27	41	2	...	...	246	289	56	0.400
6. Rimouski, Océanic	70	25	41	4	...	...	267	317	54	0.386
7. Moncton, Alpines	70	14	48	8	...	...	215	360	36	0.257

COMPTEURS / *SCORING LEADERS*

RG / *RK*	POS / *POS*	JOUEURS / *PLAYERS*	EQ / *TM*	PJ / *GP*	B / *G*	A / *A*	PTS / *PTS*	PEM / *PIM*
1.	C	Brière, Daniel	Dru	67	67	96	163	84
2.	C	Dubé, Christian	She	62	52	93	145	105
3.	AG/LW	Beaudry, Étienne	She	70	55	85	140	55
4.	C	Ménard, Martin	Hul	70	61	76	137	125
5.	C	Chouinard, Martin	Gra	63	52	82	134	70
6.	AD/RW	Sirois, Allan	Rim	69	59	68	127	169
7.	AD/RW	Trudel, Jean-Guy	Hul	70	50	71	121	96
8.	AD/RW	Chartier, Frédéric	Bea	62	49	71	120	81
9.	AD/RW	Delisle, Xavier	Gra	67	45	75	120	45
10.	C	Gratton, Benoît	Gra	66	33	85	118	227

GARDIENS / *GOALTENDERS* (Moyenne, buts alloués / *Goals-against Average*)

RG / *RK*	GARDIENS / *GOALTENDERS*	EQ / *TM*	PJ / *GP*	MIN / *MIN*	V / *V*	BL / *SO*	MOY / *GAA*	%ARR / *SAV%*
1.	Deschênes, Frédéric	Gra	47	2510	34	2	2.63	0.899
2.	Biron, Martin	Bea	55	3206	29	1	2.84	0.897
3.	Denis, Marc	Chi	51	2955	23	2	3.19	0.891
4.	Théodore, José	Hul	48	2808	33	0	3.38	0.889
5.	Therrien, Pierre-Luc	Dru	37	2073	15	1	3.39	0.894

SÉRIES ÉLIMINATOIRES / *PLAYOFFS*

RD / *RD*	TYPE / *KIND*	EQUIPES / *TEAMS*		PJ / *GP*	V / *W*	D / *L*	N / *T*	BP / *GF*	BC / *GA*	PTS / *PTS*
1/8_F	T_RON	Granby		6	5	1	0			10
Division LEBEL		Hull		6	4	2	0			8
		Val-d'Or		6	4	2	0			8
		St-Hyacinthe	Bris.Eg. /TBrk	7	3	4	0			6
		Sherbrooke	Bris.Eg. /TBrk	7	2	5	0			4
		Drummondville		6	1	5	0			2
1/8_F	T_RON	Victoriaville		6	5	1	0			10
Division DILIO		Beauport		6	4	2	0			8
		Chicoutimi		6	3	3	0			6
		Rimouski		6	3	3	0			6
		Shawinigan		6	2	4	0			4
		Halifax		6	1	5	0			2
1/4_F	4 de 7	Granby		5	4	1	0	32	7	8
		St-Hyacinthe		5	1	4	0	7	32	2
1/4_F	4 de 7	Hull		7	4	3	0	33	29	8
		Val-d'Or		7	3	4	0	29	33	6
1/4_F	4 de 7	Beauport		4	4	0	0	22	12	8
		Rimouski		4	0	4	0	12	22	0
1/4_F	4 de 7	Chicoutimi		6	4	2	0	25	16	8
		Victoriaville		6	2	4	0	16	25	4
1/2_F	4 de 7	Granby		5	4	1	0	38	17	8
		Chicoutimi		5	1	4	0	17	38	2
1/2_F	4 de 7	Beauport		5	4	1	0	26	15	8
		Hull		5	1	4	0	15	26	2
FINALE	4 de 7	Granby		5	4	1	0	24	16	8
		Beauport		5	1	4	0	16	24	2

COMPTEURS / SCORING LEADERS

RG / *RK*	POS / *POS*	JOUEURS / *PLAYERS*	EQ / *TM*	PJ / *GP*	B / *G*	A / *A*	PTS / *PTS*	PEM / *PIM*
1.	AD/RW	Delisle, Xavier	Gra	20	13	27	40	12
2.	C	Gratton, Benoît	Gra	21	13	26	39	68
3.	AG/LW	Rosa, Pavel	Hul	18	14	22	36	25
4.	C	Brosseau, David	Gra	21	22	12	34	30
5.	C	Ménard, Martin	Hul	18	12	22	34	22
6.	AG/LW	Goneau, Daniel	Gra	21	11	22	33	40
7.	C	Boudrias, Jason	Chi	17	12	20	32	18
8.	D	Doig, Jason	Gra	20	10	22	32	110
9.	C	Chouinard, Martin	Gra	21	16	14	30	31
10.	AD/RW	Audet, Philippe	Gra	21	12	18	30	32

GARDIENS / *GOALTENDERS* (Moyenne, buts alloués / *Goals-against Average*)

RG / *RK*	GARDIENS / *GOALTENDERS*	EQ / *TM*	PJ / *GP*	MIN / *MIN*	V / *V*	BL / *SO*	MOY / *GAA*	%ARR / *SAV%*
1.	Henry, Frédéric	Gra	12	610	9	1	2.06	0.913
2.	Deschênes, Frédéric	Gra	14	646	8	0	2.97	0.884
3.	Garon, Mathieu	Vic	12	676	7	1	3.37	0.887
4.	Biron, Martin	Bea	19	1134	12	0	3.38	0.888
5.	Charpentier, Sébastien	VdO	12	778	7	0	3.62	0.893

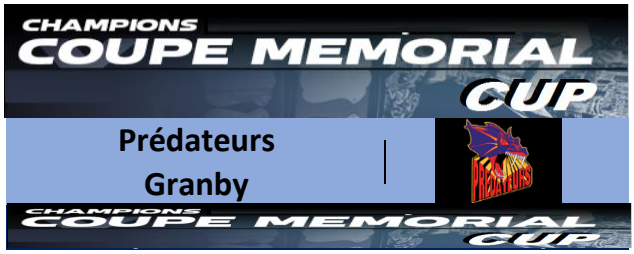

D'UNE SAISON À L'AUTRE / *THROUGH THE YEARS*

CLASSEMENTS | COMPTEURS | GARDIENS / *STANDINGS | LEADING SCORERS | GOALTENDERS*

SAISON 1996-97 *SEASON*

Z - **Champion de ligue** / *League champion*

SAISON RÉGULIÈRE / *REGULAR SEASON*

CLASSEMENT DES ÉQUIPES / *TEAM STANDINGS*	PJ / *GP*	V / *W*	D / *L*	N / *T*	DP / *OTL*	DF / *SOL*	BP / *GF*	BC / *GA*	PTS / *PTS*	PCT / *PCT*
DIVISION	ROBERT-LEBEL									
1.z Hull, Olympiques	70	48	19	3	...	...	346	205	99	0.707
2. Granby, Prédateurs	70	44	20	6	...	...	304	210	94	0.671
3. Val-d'Or, Foreurs	70	40	28	2	...	...	268	230	82	0.586
4. Drummondville, Voltigeurs	70	36	33	1	...	...	305	287	73	0.521
5. Laval, Titan C.F.	70	27	40	3	...	...	260	314	57	0.407
6. Sherbrooke, Faucons	70	24	45	1	...	...	206	283	49	0.350
7. Rouyn-Noranda, Huskies	70	16	49	5	...	...	174	324	37	0.264
DIVISION	FRANK-DILIO									
1. Victoriaville, Tigres	70	43	23	4	...	...	293	216	90	0.643
2. Shawinigan, Cataractes	70	41	24	5	...	...	277	232	87	0.621
3. Halifax, Mooseheads	70	37	29	4	...	...	267	255	78	0.557
4. Chicoutimi, Saguenéens	70	37	30	3	...	...	271	222	77	0.550
5. Rimouski, Océanic	70	34	31	5	...	...	298	261	73	0.521
6. Beauport, Harfangs	70	24	44	2	...	...	216	284	50	0.357
7. Moncton, Wildcats	70	16	52	2	...	...	192	354	34	0.243

COMPTEURS / *SCORING LEADERS*

RG / *RK*	POS / *POS*	JOUEURS / *PLAYERS*	EQ / *TM*	PJ / *GP*	B / *G*	A / *A*	PTS / *PTS*	PEM / *PIM*
1.	AG/LW	Rosa, Pavel	Hul	68	63	89	152	56
2.	C	Ménard, Martin	Hul	60	59	82	141	57
3.	C	Brière, Daniel	Dru	59	52	78	130	86
4.	C	Chouinard, Martin	Gra	69	41	83	124	126
5.	AD/RW	Normandin, Éric	Rim	65	47	75	122	236
6.	AD/RW	Corso, Daniel	Vic	54	51	68	119	50
7.	C	Bélanger, Éric	Rim	62	39	78	117	66
8.	AD/RW	Audet, Philippe	Gra	67	52	56	108	150
9.	C	Dumont, Jean-Pierre	VdO	62	44	64	108	88
10.	C	Loranger, Guy	Sha	70	44	62	106	101

GARDIENS / *GOALTENDERS* (Moyenne, buts alloués / *Goals-against Average*)

RG / *RK*	GARDIENS / *GOALTENDERS*	EQ / *TM*	PJ / *GP*	MIN / *MIN*	V / *V*	BL / *SO*	MOY / *GAA*	%ARR / *SAV%*
1.	Denis, Marc	Chi	41	2316	22	4	2.69	0.905
2.	Bronsard, Christian	Hul	43	2451	30	1	2.74	0.908
3.	Henry, Frédéric	Gra	57	3327	33	4	2.90	0.905
4.	Garon, Mathieu	Vic	53	3025	29	6	2.93	0.902
5.	Charpentier, Sébastien	Sha	62	3474	37	1	3.04	0.899

SÉRIES ÉLIMINATOIRES / *PLAYOFFS*

RD / *RD*	TYPE / *KIND*	EQUIPES / *TEAMS*	PJ / *GP*	V / *W*	D / *L*	N / *T*	BP / *GF*	BC / *GA*	PTS / *PTS*
1/4_F_div	4 de 7	**Hull**	**Laissez-passer / BYE**						
		Granby	**Laissez-passer / BYE**						
		Victoriaville	**Laissez-passer / BYE**						
		Shawinigan	**Laissez-passer / BYE**						
1/4_F_div	4 de 7	Val-d'Or	3	3	0	0	16	6	6
		Sherbrooke	3	0	3	0	6	16	0
1/4_F_div	4 de 7	Drummondville	3	3	0	0	12	8	6
		Laval	3	0	3	0	8	12	0
1/4_F_div	4 de 7	Halifax	4	3	1	0	21	19	6
		Beauport	4	1	3	0	19	21	2
1/4_F_div	4 de 7	Chicoutimi	4	3	1	0	25	15	6
		Rimouski	4	1	3	0	15	25	2
1/2_F_div	4 de 7	Hull	5	4	1	0	38	15	8
		Drummondville	5	1	4	0	15	38	2
1/2_F_div	4 de 7	Val-d'Or	5	4	1	0	21	14	8
		Granby	5	1	4	0	14	21	2
1/2_F_div	4 de 7	Chicoutimi	6	4	2	0	24	15	8
		Victoriaville	6	2	4	0	15	24	4
1/2_F_div	4 de 7	Halifax	7	4	3	0	30	27	8
		Shawinigan	7	3	4	0	27	30	6
Fin_div	4 de 7	Hull	5	4	1	0	25	12	8
		Val-d'Or	5	1	4	0	12	25	2
Fin_div	4 de 7	Chicoutimi	7	4	3	0	29	21	8
		Halifax	7	3	4	0	21	29	6
FINALE	4 de 7	Hull	4	4	0	0	24	13	8
		Chicoutimi	4	0	4	0	13	24	0

COMPTEURS / SCORING LEADERS

RG / *RK*	POS / *POS*	JOUEURS / *PLAYERS*	EQ / *TM*	PJ / *GP*	B / *G*	A / *A*	PTS / *PTS*	PEM / *PIM*
1.	D	Bouchard, Frédéric	Chi	21	22	29	51	42
2.	C	Ménard, Martin	Hul	14	12	23	35	17
3.	AG/LW	Rosa, Pavel	Hul	14	18	13	31	16
4.	C	Chouinard, Marc	Hal	18	10	16	26	12
5.	C	Bouchard, Marc	Chi	21	8	18	26	14
6.	AG/LW	Hamel, Denis	Chi	20	15	10	25	65
7.	AD/RW	Delisle, Jonathan	Hul	14	11	13	24	48
8.	D	Brown, Jamie	Hal	18	12	11	23	39
9.	AD/RW	Sasseville, François	Hal	18	10	13	23	16
10.	C	Dubé, Christian	Hul	14	7	16	23	14

GARDIENS / *GOALTENDERS* (Moyenne, buts alloués / *Goals-against Average*)

RG / *RK*	GARDIENS / *GOALTENDERS*	EQ / *TM*	PJ / *GP*	MIN / *MIN*	V / *V*	BL / *SO*	MOY / *GAA*	%ARR / *SAV%*
1.	Bronsard, Christian	Hul	10	528	9	0	2.38	0.916
2.	Luongo, Roberto	VdO	13	776	8	0	3.40	0.904
3.	Chouinard, Mathieu	Sha	4	263	1	0	3.41	0.875
4.	Denis, Marc	Chi	21	1226	11	1	3.43	0.883
5.	Biron, Martin	Hul	6	325	3	0	3.50	0.871

D'UNE SAISON À L'AUTRE / *THROUGH THE YEARS*

CLASSEMENTS | COMPTEURS | GARDIENS / *STANDINGS | LEADING SCORERS | GOALTENDERS*

SAISON 1997-98 *SEASON*

Z - **Champion de ligue** / *League champion*

SAISON RÉGULIÈRE / *REGULAR SEASON*

CLASSEMENT DES ÉQUIPES / *TEAM STANDINGS*	PJ / *GP*	V / *W*	D / *L*	N / *T*	DP / *OTL*	DF / *SOL*	BP / *GF*	BC / *GA*	PTS / *PTS*	PCT / *PCT*
DIVISION	**ROBERT-LEBEL**									
1. Rouyn-Noranda, Huskies	70	43	23	4	...	...	338	245	90	0.643
2. Victoriaville, Tigres	70	40	23	7	...	...	274	209	87	0.621
3. Shawinigan, Cataractes	70	40	24	6	...	...	262	217	86	0.614
4. Val-d'Or, Foreurs	70	37	26	7	...	...	263	228	81	0.579
5. Laval, Titan C.F.	70	37	28	5	...	...	276	220	79	0.564
6. Hull, Olympiques	70	32	37	1	...	...	270	268	65	0.464
7. Sherbrooke, Faucons	70	27	40	3	...	...	220	273	57	0.407
8. Drummondville, Voltigeurs	70	23	44	3	...	...	221	328	49	0.350
DIVISION	**FRANK-DILIO**									
1.z Québec, Remparts	70	46	18	6	...	...	285	204	98	0.700
2. Rimouski, Océanic	70	40	27	3	...	...	296	257	83	0.593
3. Chicoutimi, Saguenéens	70	36	33	1	...	...	272	285	73	0.521
4. Moncton, Wildcats	70	29	32	9	...	...	240	229	67	0.479
5. Halifax, Mooseheads	70	24	41	5	...	...	263	316	53	0.379
6. Cape Breton, Screaming Eagles	70	19	46	5	...	...	211	295	43	0.307
7. Baie-Comeau, Drakkar	70	17	48	5	...	...	215	332	39	0.279

COMPTEURS / *SCORING LEADERS*

RG / *RK*	POS / *POS*	JOUEURS / *PLAYERS*	EQ / *TM*	PJ / *GP*	B / *G*	A / *A*	PTS / *PTS*	PEM / *PIM*
1.	AG/LW	Abid, Ramzi	Chi	68	50	85	135	266
2.	AG/LW	Dagenais, Pierre	Rou	60	66	67	133	50
3.	C	Ribeiro, Mike	Rou	67	40	85	125	55
4.	AD/RW	Benoit, Mathieu	Chi	59	56	61	117	32
5.	C	Lecavalier, Vincent	Rim	58	44	71	115	117
6.	AG/LW	Richards, Brad	Rim	68	33	82	115	44
7.	AD/RW	Roger, Sébastien	Mon	70	53	61	114	64
8.	C	Gosselin, David	Chi	69	46	64	110	139
9.	D	Walser, Derrick	Rim	70	41	69	110	135
10.	AG/LW	Thibeault, David	Vic	70	46	56	102	95
11.	AD/RW	Johnston, Marty	Hul	66	44	58	102	72

GARDIENS / *GOALTENDERS* (Moyenne, buts alloués / *Goals-against Average*)

RG / *RK*	GARDIENS / *GOALTENDERS*	EQ / *TM*	PJ / *GP*	MIN / *MIN*	V / *V*	BL / *SO*	MOY / *GAA*	%ARR / *SAV%*
1.	Couture, Patrick	Que	37	2182	25	0	2.09	0.925
2.	Garon, Mathieu	Vic	47	2802	27	5	2.68	0.909
3.	Chouinard, Mathieu	Sha	54	3055	32	2	2.79	0.906
4.	Gingras, Maxime	Lav	55	3135	26	5	2.99	0.911
5.	Luongo, Roberto	VdO	54	3046	27	7	3.01	0.901

SÉRIES ÉLIMINATOIRES / *PLAYOFFS*

RD / *RD*	TYPE / *KIND*	EQUIPES / *TEAMS*		PJ / *GP*	V / *W*	D / *L*	N / *T*	BP / *GF*	BC / *GA*	PTS / *PTS*
1/4_F_div	4 de 7	Québec		4	4	0	0	20	6	8
		Cape Breton		4	0	4	0	6	20	0
1/4_F_div	4 de 7	Rimouski		5	4	1	0	36	17	8
		Halifax		5	1	4	0	17	36	2
1/4_F_div	4 de 7	Moncton		6	4	2	0	26	13	8
		Chicoutimi		6	2	4	0	13	26	4
1/4_F_div	4 de 7	Hull		6	4	2	0	27	23	8
		Rouyn-Noranda		6	2	4	0	23	27	4
1/4_F_div	4 de 7	Laval		6	4	2	0	27	20	8
		Victoriaville		6	2	4	0	20	27	4
1/4_F_div	4 de 7	Val-d'Or		6	4	2	0	27	11	8
		Shawinigan		6	2	4	0	11	27	4
1/2_F_div	T_RON	Rimouski		4	3	1	0	24	14	6
		Québec		4	2	2	0	16	20	4
		Moncton		4	1	3	0	11	17	2
		Val-d'Or		4	2	2	0	19	17	4
		Laval	Bris.Eg. /TBrk	5	3	2	0	16	15	6
		Hull	Bris.Eg. /TBrk	5	2	3	0	18	21	4
FIN_div	4 de 7	Rimouski		6	4	2	0	26	24	8
		Québec		6	2	4	0	24	26	4
FIN_div	4 de 7	Val-d'Or		5	4	1	0	21	10	8
		Laval		5	1	4	0	10	21	2
FINALE	4 de 7	Val-d'Or		4	4	0	0	29	10	8
		Rimouski		4	0	4	0	10	29	0

COMPTEURS / SCORING LEADERS

RG / *RK*	POS / *POS*	JOUEURS / *PLAYERS*	EQ / *TM*	PJ / *GP*	B / *G*	A / *A*	PTS / *PTS*	PEM / *PIM*
1.	C	Dumont, Jean-Pierre	VdO	19	31	15	46	18
2.	C	Lecavalier, Vincent	Rim	18	15	26	41	46
3.	C	Daigle, Christian	VdO	19	15	23	38	37
4.	D	Walser, Derrick	Rim	18	10	26	36	49
5.	AG/LW	Richards, Brad	Rim	19	8	24	32	2
6.	C	Drolet, Christian	VdO	16	6	25	31	17
7.	AD/RW	Chiasson, Dominic	VdO	18	14	15	29	11
8.	C	Perna, Dominic	Lav	16	10	15	25	12
9.	AD/RW	Johnston, Marty	Hul	11	12	11	23	2
10.	AG/LW	Bélanger, Francis	Rim	17	14	8	22	61
11.	C	Jacques, Alexandre	Rim	10	12	10	22	6

GARDIENS / *GOALTENDERS* (Moyenne, buts alloués / *Goals-against Average*)

RG / *RK*	GARDIENS / *GOALTENDERS*	EQ / *TM*	PJ / *GP*	MIN / *MIN*	V / *V*	BL / *SO*	MOY / *GAA*	%ARR / *SAV%*
1.	Luongo, Roberto	VdO	17	1019	14	2	2.18	0.933
2.	Damphousse, Jean-François	Mon	10	595	5	0	2.82	0.897
3.	Gingras, Maxime	Lav	16	900	8	1	3.40	0.899
4.	Pelletier, Jean-Marc	Rim	16	895	11	1	3.42	0.899
5.	Bergeron, Philippe	Hul	11	611	6	0	3.63	0.883

D'UNE SAISON À L'AUTRE / *THROUGH THE YEARS*

CLASSEMENTS | COMPTEURS | GARDIENS / *STANDINGS | LEADING SCORERS | GOALTENDERS*

SAISON 1998-99 *SEASON*

Z - **Champion de ligue** / *League champion*

SAISON RÉGULIÈRE / *REGULAR SEASON*

CLASSEMENT DES ÉQUIPES / *TEAM STANDINGS*	PJ / *GP*	V / *W*	D / *L*	N / *T*	DP / *OTL*	DF / *SOL*	BP / *GF*	BC / *GA*	PTS / *PTS*	PCT / *PCT*
DIVISION	ROBERT-LEBEL									
1. Shawinigan, Cataractes	70	44	22	4	...	...	275	212	92	0.657
2. Rouyn-Noranda, Huskies	70	36	23	11	...	...	314	261	83	0.593
3. Victoriaville, Tigres	70	34	30	6	...	...	275	253	74	0.529
4. Sherbrooke, Castors	70	31	34	5	...	...	268	272	67	0.479
5. Val-d'Or, Foreurs	70	30	35	5	...	...	312	319	65	0.464
6. Hull, Olympiques	70	23	38	9	...	...	276	298	55	0.393
7. Drummondville, Voltigeurs	70	18	48	4	...	...	233	349	40	0.286
DIVISION	FRANK-DILIO									
1.z Québec, Remparts	70	51	13	6	...	...	316	207	108	0.771
2. Halifax, Mooseheads	70	46	20	4	...	...	298	206	96	0.686
3. Acadie-Bathurst, Titan	70	42	25	3	...	...	315	255	87	0.621
4. Moncton, Wildcats	70	38	27	5	...	...	257	235	81	0.579
5. Rimouski, Océanic	70	30	32	8	...	...	270	263	68	0.486
6. Cape Breton, Screaming Eagles	70	22	44	4	...	...	226	272	48	0.343
7. Baie-Comeau, Drakkar	70	18	44	8	...	...	208	297	44	0.314
8. Chicoutimi, Saguenéens	70	20	48	2	...	...	200	344	42	0.300

COMPTEURS / *SCORING LEADERS*

RG / *RK*	POS / *POS*	JOUEURS / *PLAYERS*	EQ / *TM*	PJ / *GP*	B / *G*	A / *A*	PTS / *PTS*	PEM / *PIM*
1.	C	Ribeiro, Mike	Rou	69	67	100	167	137
2.	C	Desmarais, James	Rou	66	62	73	135	127
3.	AG/LW	Tremblay, Jérôme	Rou	69	38	94	132	36
4.	AG/LW	Richards, Brad	Rim	59	39	92	131	55
5.	C	Nagy, Ladislav	Hal	63	71	55	126	148
6.	C	Gagné, Simon	Que	61	50	70	120	42
7.	C	Dusablon, Benoît	VdO	67	42	74	116	63
8.	C	Grandmaître, Patrick	Vic	70	37	78	115	139
9.	AD/RW	Benoit, Mathieu	Bat	68	62	47	109	34
10.	C	Chouinard, Éric	Que	62	50	59	109	56

GARDIENS / *GOALTENDERS* (Moyenne, buts alloués / *Goals-against Average*)

RG / *RK*	GARDIENS / *GOALTENDERS*	EQ / *TM*	PJ / *GP*	MIN / *MIN*	V / *V*	BL / *SO*	MOY / *GAA*	%ARR / *SAV%*
1.	Ouellet, Maxime	Que	58	3447	40	3	2.70	0.909
2.	Volkov, Alexei	Hal	39	2331	25	2	2.70	0.916
3.	Chouinard, Mathieu	Sha	56	3288	36	5	2.74	0.907
4.	Lajeunesse, Simon	Mon	36	1993	18	1	2.95	0.891
5.	Therrien, Pierre-Luc	Vic	48	2628	22	2	3.04	0.901

SÉRIES ÉLIMINATOIRES / *PLAYOFFS*

RD / *RD*	TYPE / *KIND*	EQUIPES / *TEAMS*	PJ / *GP*	V / *W*	D / *L*	N / *T*	BP / *GF*	BC / *GA*	PTS / *PTS*
1/4_F_div	4 de 7	**Québec**	**Laissez-passer / BYE**						
		Halifax	**Laissez-passer / BYE**						
		Shawinigan	**Laissez-passer / BYE**						
		Rouyn-Noranda	**Laissez-passer / BYE**						
1/4_F_div	4 de 7	Acadie-Bathurst	5	4	1	0	20	14	8
		Cape Breton	5	1	4	0	14	20	2
1/4_F_div	4 de 7	Rimouski	4	4	0	0	16	7	8
		Moncton	4	0	4	0	7	16	0
1/4_F_div	4 de 7	Hull	6	4	2	0	15	17	8
		Victoriaville	6	2	4	0	17	15	4
1/4_F_div	4 de 7	Sherbrooke	6	4	2	0	30	19	8
		Val-d'Or	6	2	4	0	19	30	4
1/4_F_div	4 de 7	Hull	6	4	2	0	15	17	8
		Victoriaville	6	2	4	0	17	15	4
1/4_F_div	4 de 7	Sherbrooke	6	4	2	0	30	19	8
		Val-d'Or	6	2	4	0	19	30	4
1/2_F_div	4 de 7	Québec	7	4	3	0	23	18	8
		Rimouski	7	3	4	0	18	23	6
1/2_F_div	4 de 7	Acadie-Bathurst	5	4	1	0	24	14	8
		Halifax	5	1	4	0	14	24	2
1/2_F_div	4 de 7	Hull	6	4	2	0	27	23	8
		Shawinigan	6	2	4	0	23	27	4
1/2_F_div	4 de 7	Rouyn-Noranda	7	4	3	0	24	25	8
		Sherbrooke	7	3	4	0	25	24	6
Fin_div	4 de 7	Acadie-Bathurst	6	4	2	0	24	17	8
		Québec	6	2	4	0	17	24	4
Fin_div	4 de 7	Hull	4	4	0	0	22	10	8
		Rouyn-Noranda	4	0	4	0	10	22	0
FINALE	4 de 7	Acadie-Bathurst	7	4	3	0	23	21	8
		Hull	7	3	4	0	21	23	6

COMPTEURS / SCORING LEADERS

RG / *RK*	POS / *POS*	JOUEURS / *PLAYERS*	EQ / *TM*	PJ / *GP*	B / *G*	A / *A*	PTS / *PTS*	PEM / *PIM*
1.	AD/RW	Benoit, Mathieu	Bat	23	20	21	41	16
2.	AD/RW	Ryder, Michael	Hul	23	20	16	36	39
3.	D	Girard, Jonathan	Bat	23	13	18	31	22
4.	AD/RW	Johnston, Marty	Hul	23	10	16	26	14
5.	C	Spadafora, Paul	Hul	22	9	17	26	73
6.	C	Bouchard, Marc	Bat	21	5	19	24	27
7.	D	Fischer, Jiri	Hul	23	6	17	23	44
8.	C	Lauzon, Ryan	Hul	23	3	20	23	10
9.	AG/LW	Richards, Brad	Rim	11	9	12	21	6
10.	AG/LW	Boucher, Brock	Hul	23	9	12	21	18

GARDIENS / *GOALTENDERS* (Moyenne, buts alloués / *Goals-against Average*)

RG / *RK*	GARDIENS / *GOALTENDERS*	EQ / *TM*	PJ / *GP*	MIN / *MIN*	V / *V*	BL / *SO*	MOY / *GAA*	%ARR / *SAV%*
1.	Therrien, Pierre-Luc	Vic	6	444	2	0	1.89	0.937
2.	Luongo, Roberto	Bat	23	1399	16	0	2.74	0.915
3.	Bergeron, Philippe	Hul	22	1372	13	0	3.02	0.916
4.	Sauvé, Philippe	Rim	11	594	6	1	3.03	0.926
5.	Ouellet, Maxime	Que	13	803	6	0	3.06	0.910

D'UNE SAISON À L'AUTRE / *THROUGH THE YEARS*

CLASSEMENTS | COMPTEURS | GARDIENS / *STANDINGS | LEADING SCORERS | GOALTENDERS*

SAISON 1999-2000 *SEASON*

Z - **Champion de ligue** / *League champion*

DP / DF - défaite (prolongation ou fusillade) **valant un point au classement**
OTL / SOL - loss (overtime or shootout) with a ***value of one point in the standings.***

SAISON RÉGULIÈRE / *REGULAR SEASON*

CLASSEMENT DES ÉQUIPES / *TEAM STANDINGS*	PJ / *GP*	V / *W*	D / *L*	N / *T*	DP / *OTL*	DF / *SOL*	BP / *GF*	BC / *GA*	PTS / *PTS*	PCT / *PCT*
CONFERENCE	ROBERT-LEBEL									
1. Hull, Olympiques	72	42	24	6	0	...	339	256	90	0.625
2. Shawinigan, Cataractes	72	37	25	5	5	...	295	257	84	0.583
3. Drummondville, Voltigeurs	72	38	29	4	1	...	307	280	81	0.563
4. Sherbrooke, Castors	72	35	28	7	2	...	267	255	79	0.549
5. Rouyn-Noranda, Huskies	72	33	33	4	2	...	272	288	72	0.500
6. Montréal, Rocket	72	29	32	6	5	...	276	313	69	0.479
7. Victoriaville, Tigres	72	27	36	3	6	...	286	316	63	0.438
8. Val-d'Or, Foreurs	72	18	42	7	5	...	244	367	48	0.333
CONFERENCE	FRANK-DILIO									
1.z Rimouski, Océanic	72	48	18	4	2	...	370	274	102	0.708
2. Moncton, Wildcats	72	44	20	5	3	...	292	211	96	0.667
3. Québec, Remparts	72	44	20	4	4	...	289	213	96	0.667
4. Halifax, Mooseheads	72	41	20	6	5	...	316	259	93	0.646
5. Baie-Comeau, Drakkar	72	32	30	5	5	...	257	285	74	0.514
6. Cape Breton, Screaming Eagles	72	24	39	3	6	...	230	302	57	0.396
7. Acadie-Bathurst, Titan	72	20	40	8	4	...	227	311	52	0.361
8. Chicoutimi, Saguenéens	72	22	44	3	3	...	226	320	50	0.347

COMPTEURS / *SCORING LEADERS*

RG / *RK*	POS / *POS*	JOUEURS / *PLAYERS*	EQ / *TM*	PJ / *GP*	B / *G*	A / *A*	PTS / *PTS*	PEM / *PIM*
1.	AG/LW	Richards, Brad	Rim	63	71	115	186	69
2.	AG/LW	Abid, Ramzi	Hal	72	67	91	158	209
3.	C	Gamache, Simon	VdO	72	64	79	143	74
4.	C	Dusablon, Benoît	Hal	72	47	88	135	63
5.	AD/RW	Thinel, Marc-André	Vic	71	59	73	132	55
6.	C	Roy, Jonathan	Mon	73	64	61	125	50
7.	C	Mallette, Carl	Vic	69	49	76	125	97
8.	C	Reid, Brandon	Hal	62	44	80	124	10
9.	AG/LW	Tremblay, Jérôme	Rou	71	46	70	116	83
10.	C	Forget, Dominic	Sha	67	38	78	116	28

GARDIENS / *GOALTENDERS* (Moyenne, buts alloués / *Goals-against Average*)

RG / *RK*	GARDIENS / *GOALTENDERS*	EQ / *TM*	PJ / *GP*	MIN / *MIN*	V / *V*	BL / *SO*	MOY / *GAA*	%ARR / *SAV%*
1.	Lajeunesse, Simon	Mon	55	2921	31	6	2.61	0.903
2.	Ouellet, Maxime	Que	53	2984	31	2	2.67	0.916
3.	Chouinard, Mathieu	Sha	59	3338	32	4	3.34	0.897
4.	Volkov, Alexei	Hal	40	2221	23	1	3.35	0.903
5.	Lafrance, Éric	Hul	40	2024	21	0	3.38	0.904

SÉRIES ÉLIMINATOIRES / *PLAYOFFS*

RD / *RD*	TYPE / *KIND*	EQUIPES / *TEAMS*	PJ / *GP*	V / *W*	D / *L*	N / *T*	BP / *GF*	BC / *GA*	PTS / *PTS*
1/4_F_conf	4 de 7	**Rimouski**	**Laissez-passer / BYE**						
		Hull	**Laissez-passer / BYE**						
1/4_F_conf	4 de 7	Moncton	4	4	0	0	22	11	8
		Acadie-Bathurst	4	0	4	0	11	22	0
1/4_F_conf	4 de 7	Québec	4	4	0	0	24	6	8
		Cape Breton	4	0	4	0	6	24	0
1/4_F_conf	4 de 7	Halifax	6	4	2	0	22	17	8
		Baie-Comeau	6	2	4	0	17	22	4
1/4_F_conf	4 de 7	Shawinigan	6	4	2	0	29	18	8
		Victoriaville	6	2	4	0	18	29	4
1/4_F_conf	4 de 7	Drummondville	5	4	1	0	23	11	8
		Montréal	5	1	4	0	11	23	2
1/4_F_conf	4 de 7	Rouyn-Noranda	5	4	1	0	19	16	8
		Sherbrooke	5	1	4	0	16	19	2
1/2_F_conf	4 de 7	Rimouski	4	4	0	0	28	16	8
		Halifax	4	0	4	0	16	28	0
1/2_F_conf	4 de 7	Moncton	7	4	3	0	23	26	8
		Québec	7	3	4	0	26	23	6
1/2_F_conf	4 de 7	Hull	6	4	2	0	27	18	8
		Rouyn-Noranda	6	2	4	0	18	27	4
1/2_F_conf	4 de 7	Drummondville	7	4	3	0	26	26	8
		Shawinigan	7	3	4	0	26	26	6
Fin_conf	4 de 7	Rimouski	5	4	1	0	21	23	8
		Moncton	5	1	4	0	23	21	2
Fin_conf	4 de 7	Hull	4	4	0	0	17	11	8
		Drummondville	4	0	4	0	11	17	0
FINALE	4 de 7	Rimouski	5	4	1	0	26	18	8
		Hull	5	1	4	0	18	26	2

COMPTEURS / SCORING LEADERS

RG / *RK*	POS / *POS*	JOUEURS / *PLAYERS*	EQ / *TM*	PJ / *GP*	B / *G*	A / *A*	PTS / *PTS*	PEM / *PIM*
1.	AG/LW	Richards, Brad	Rim	12	13	24	37	16
2.	AD/RW	Benoit, Mathieu	Mon	16	15	15	30	6
3.	C	Batovsky, Zoltan	Dru	16	10	19	29	12
4.	AD/RW	Ryder, Michael	Hul	15	11	17	28	28
5.	AG/LW	Kolnik, Juraj	Rim	14	10	17	27	16
6.	C	Beaulieu, Jonathan	Rim	14	14	12	26	16
7.	C	Spadafora, Paul	Hul	15	7	18	25	25
8.	AG/LW	Abid, Ramzi	Hal	10	10	13	23	18
9.	AG/LW	Bartek, Martin	Mon	16	10	13	23	24
10.	C	Ribeiro, Mike	Que	11	3	20	23	38

GARDIENS / *GOALTENDERS* (Moyenne, buts alloués / *Goals-against Average*)

RG / *RK*	GARDIENS / *GOALTENDERS*	EQ / *TM*	PJ / *GP*	MIN / *MIN*	V / *V*	BL / *SO*	MOY / *GAA*	%ARR / *SAV%*
1.	Ouellet, Maxime	Que	11	638	7	2	2.63	0.912
2.	Malette, Frédéric	Dru	16	949	8	0	2.97	0.899
3.	Chouinard, Mathieu	Sha	13	769	7	0	3.20	0.889
4.	Centomo, Sébastien	Rou	11	694	6	0	3.54	0.882
5.	Caron, Sébastien	Rim	14	828	12	0	3.62	0.900

D'UNE SAISON À L'AUTRE / *THROUGH THE YEARS*

CLASSEMENTS | COMPTEURS | GARDIENS / *STANDINGS | LEADING SCORERS | GOALTENDERS*

SAISON 2000-01 *SEASON*

Z - **Champion de ligue** / *League champion*

DP / DF - défaite (prolongation ou fusillade) **valant un point au classement**
OTL / SOL - loss (overtime or shootout) with a ***value of one point in the standings.***

SAISON RÉGULIÈRE / *REGULAR SEASON*

CLASSEMENT DES ÉQUIPES / *TEAM STANDINGS*	PJ / *GP*	V / *W*	D / *L*	N / *T*	DP / *OTL*	DF / *SOL*	BP / *GF*	BC / *GA*	PTS / *PTS*	PCT / *PCT*
CONFERENCE	ROBERT-LEBEL									
1.z Shawinigan, Cataractes	72	54	10	6	2	...	375	192	116	0.806
2. Val-d'Or, Foreurs	72	46	17	7	2	...	369	235	101	0.701
3. Victoriaville, Tigres	72	45	21	3	3	...	341	269	96	0.667
4. Rouyn-Noranda, Huskies	72	43	22	5	2	...	318	251	93	0.646
5. Hull, Olympiques	72	34	28	7	3	...	288	284	78	0.542
6. Drummondville, Voltigeurs	72	31	30	5	6	...	246	267	73	0.507
7. Sherbrooke, Castors	72	28	37	4	3	...	245	274	63	0.438
8. Montréal, Rocket	72	24	35	7	6	...	249	310	61	0.424
CONFERENCE	FRANK-DILIO									
1. Baie-Comeau, Drakkar	72	41	23	8	0	...	283	255	90	0.625
2. Halifax, Mooseheads	72	32	24	10	6	...	235	253	80	0.556
3. Cape Breton, Screaming Eagles	72	30	37	4	1	...	270	292	65	0.451
4. Acadie-Bathurst, Titan	72	29	38	4	1	...	239	281	63	0.438
5. Québec, Remparts	72	22	36	9	5	...	225	303	58	0.403
6. Chicoutimi, Saguenéens	72	22	39	10	1	...	242	313	55	0.382
7. Rimouski, Océanic	72	25	43	2	2	...	268	328	54	0.375
8. Moncton, Wildcats	72	23	41	6	2	...	246	323	54	0.375

COMPTEURS / *SCORING LEADERS*

RG / *RK*	POS / *POS*	JOUEURS / *PLAYERS*	EQ / *TM*	PJ / *GP*	B / *G*	A / *A*	PTS / *PTS*	PEM / *PIM*
1.	C	Gamache, Simon	VdO	72	74	110	184	70
2.	AD/RW	Thinel, Marc-André	Vic	70	62	88	150	101
3.	C	Forget, Dominic	Sha	71	47	94	141	78
4.	C	Lehoux, Yanick	BaC	70	67	68	135	62
5.	C	Reid, Brandon	VdO	57	45	81	126	18
6.	AD/RW	Vrbata, Radim	Sha	55	56	64	120	67
7.	C	Vermette, Antoine	Vic	71	57	62	119	102
8.	AG/LW	Thinel, Sébastien	Vic	72	45	73	118	84
9.	C	Veilleux, Stéphane	VdO	68	48	67	115	90
10.	AD/RW	Pominville, Jason	Sha	71	46	67	113	24

GARDIENS / *GOALTENDERS* (Moyenne, buts alloués / *Goals-against Average*)

RG / *RK*	GARDIENS / *GOALTENDERS*	EQ / *TM*	PJ / *GP*	MIN / *MIN*	V / *V*	BL / *SO*	MOY / *GAA*	%ARR / *SAV%*
1.	Cloutier, Frédéric	Sha	58	3270	42	6	2.50	0.901
2.	Dallaire, Dany	Hal	32	1824	17	0	3.02	0.907
3.	Russo, Adam	Bat	35	1807	15	1	3.25	0.891
4.	MacIntyre, Drew	She	48	2552	17	4	3.27	0.902
5.	Racine, Jean-François	Dru	61	3362	27	4	3.37	0.894

SÉRIES ÉLIMINATOIRES / *PLAYOFFS*

RD / *RD*	TYPE / *KIND*	EQUIPES / *TEAMS*	PJ / *GP*	V / *W*	D / *L*	N / *T*	BP / *GF*	BC / *GA*	PTS / *PTS*
1/4_F_conf	4 de 7	**Shawinigan**	**Laissez-passer / BYE**						
		Baie-Comeau	**Laissez-passer / BYE**						
1/4_F_conf	4 de 7	Val-d'Or	4	4	0	0	21	13	8
		Sherbrooke	4	0	4	0	13	21	0
1/4_F_conf	4 de 7	Victoriaville	6	4	2	0	28	20	8
		Drummondville	6	2	4	0	20	28	4
1/4_F_conf	4 de 7	Rouyn-Noranda	5	4	1	0	22	13	8
		Hull	5	1	4	0	13	22	2
1/4_F_conf	4 de 7	Rimouski	6	4	2	0	26	18	8
		Halifax	6	2	4	0	18	26	4
1/4_F_conf	4 de 7	Cape Breton	7	4	3	0	24	21	8
		Chicoutimi	7	3	4	0	21	24	6
1/4_F_conf	4 de 7	Acadie-Bathurst	4	4	0	0	16	4	8
		Québec	4	0	4	0	4	16	0
1/2_F_conf	4 de 7	Shawinigan	4	4	0	0	16	6	8
		Rouyn-Noranda	4	0	4	0	6	16	0
1/2_F_conf	4 de 7	Val-d'Or	7	4	3	0	36	32	8
		Victoriaville	7	3	4	0	32	36	6
1/2_F_conf	4 de 7	Baie-Comeau	5	4	1	0	27	11	8
		Rimouski	5	1	4	0	11	27	2
1/2_F_conf	4 de 7	Acadie-Bathurst	5	4	1	0	20	12	8
		Cape Breton	5	1	4	0	12	20	2
Fin_conf	4 de 7	Val-d'Or	6	4	2	0	25	20	8
		Shawinigan	6	2	4	0	20	25	4
Fin_conf	4 de 7	Acadie-Bathurst	6	4	2	0	21	18	8
		Baie-Comeau	6	2	4	0	18	21	4
FINALE	4 de 7	Val-d'Or	4	4	0	0	21	10	8
		Acadie-Bathurst	4	0	4	0	10	21	0

COMPTEURS / SCORING LEADERS

RG / *RK*	POS / *POS*	JOUEURS / *PLAYERS*	EQ / *TM*	PJ / *GP*	B / *G*	A / *A*	PTS / *PTS*	PEM / *PIM*
1.	C	Gamache, Simon	VdO	21	22	35	57	18
2.	C	Reid, Brandon	VdO	21	13	29	42	14
3.	C	Veilleux, Stéphane	VdO	21	15	18	33	42
4.	AG/LW	Hyacinthe, Sénèque	VdO	21	10	17	27	22
5.	AD/RW	Thinel, Marc-André	Vic	13	12	13	25	18
6.	C	Fortier, Éric	VdO	21	7	18	25	22
7.	C	Lehoux, Yanick	BaC	11	8	16	24	0
8.	D	Lyness, Chris	VdO	21	7	14	21	50
9.	D	Groulx, Danny	Vic	13	2	19	21	46
10.	AG/LW	Murovic, Mirko	Bat	19	9	11	20	8

GARDIENS / *GOALTENDERS* (Moyenne, buts alloués / *Goals-against Average*)

RG / *RK*	GARDIENS / *GOALTENDERS*	EQ / *TM*	PJ / *GP*	MIN / *MIN*	V / *V*	BL / *SO*	MOY / *GAA*	%ARR / *SAV%*
1.	Russo, Adam	Bat	19	1081	11	3	2.50	0.900
2.	Daigneault, Maxime	VdO	10	504	8	0	2.50	0.919
3.	St-Germain, David	BaC	11	682	6	1	2.55	0.920
4.	Ouellet, Maxime	Rou	8	489	4	0	3.06	0.894
5.	Cloutier, Frédéric	Sha	9	467	5	1	3.08	0.887

D'UNE SAISON À L'AUTRE / *THROUGH THE YEARS*

CLASSEMENTS | COMPTEURS | GARDIENS / *STANDINGS | LEADING SCORERS | GOALTENDERS*

SAISON 2001-02 *SEASON*

Z - **Champion de ligue** / *League champion*

DP / DF - défaite (prolongation ou fusillade) **valant un point au classement**
OTL / SOL - loss (overtime or shootout) with a ***value of one point in the standings.***

SAISON RÉGULIÈRE / *REGULAR SEASON*

CLASSEMENT DES ÉQUIPES / *TEAM STANDINGS*	PJ / *GP*	V / *W*	D / *L*	N / *T*	DP / *OTL*	DF / *SOL*	BP / *GF*	BC / *GA*	PTS / *PTS*	PCT / *PCT*
CONFERENCE	ROBERT-LEBEL									
1. Shawinigan, Cataractes	72	43	21	5	3	...	288	200	94	0.653
2. Victoriaville, Tigres	72	40	25	6	1	...	287	257	87	0.604
3. Hull, Olympiques	72	33	30	3	6	...	230	253	75	0.521
4. Drummondville, Voltigeurs	72	31	35	6	0	...	255	264	68	0.472
5. Val-d'Or, Foreurs	72	28	35	5	4	...	230	257	65	0.451
6. Rouyn-Noranda, Huskies	72	26	36	6	4	...	232	281	62	0.431
7. Montréal, Rocket	72	23	39	8	2	...	198	243	56	0.389
8. Sherbrooke, Castors	72	21	43	7	1	...	231	284	50	0.347
CONFERENCE	FRANK-DILIO									
1.z Acadie-Bathurst, Titan	72	45	18	4	5	...	257	225	99	0.688
2. Halifax, Mooseheads	72	39	21	9	3	...	267	197	90	0.625
3. Cape Breton, Screaming Eagles	72	38	20	10	4	...	286	224	90	0.625
4. Chicoutimi, Saguenéens	72	40	27	1	4	...	278	269	85	0.590
5. Baie-Comeau, Drakkar	72	38	25	7	2	...	288	231	85	0.590
6. Rimouski, Océanic	72	33	33	4	2	...	270	293	72	0.500
7. Québec, Remparts	72	31	32	7	2	...	212	260	71	0.493
8. Moncton, Wildcats	72	20	41	4	7	...	214	287	51	0.354

COMPTEURS / *SCORING LEADERS*

RG / *RK*	POS / *POS*	JOUEURS / *PLAYERS*	EQ / *TM*	PJ / *GP*	B / *G*	A / *A*	PTS / *PTS*	PEM / *PIM*
1.	C	Bouchard, Pierre-Marc	Chi	69	46	94	140	54
2.	C	Lombardi, Matthew	Vic	66	57	73	130	70
3.	C	Lehoux, Yanick	BaC	66	56	69	125	63
4.	C	Bellemare, Jonathan	Sha	69	39	85	124	183
5.	AG/LW	Linglet, Charles	BaC	72	52	71	123	34
6.	C	Mallette, Carl	Vic	71	39	83	122	191
7.	AD/RW	Pominville, Jason	Sha	66	57	64	121	32
8.	C	Proulx, Olivier	Dru	71	42	77	119	179
9.	AD/RW	Parenteau, Pierre-Alexandre	Chi	68	51	67	118	120
10.	AD/RW	Lacasse, Philippe	Hul	63	55	58	113	58

GARDIENS / *GOALTENDERS* (Moyenne, buts alloués / *Goals-against Average*)

RG / *RK*	GARDIENS / *GOALTENDERS*	EQ / *TM*	PJ / *GP*	MIN / *MIN*	V / *V*	BL / *SO*	MOY / *GAA*	%ARR / *SAV%*
1.	Michaud, Olivier	Sha	46	2649	29	3	2.45	0.887
2.	Dallaire, Dany	Hal	66	3910	35	3	2.62	0.915
3.	Fleury, Marc-André	Cap	55	3043	26	2	2.78	0.915
4.	Russo, Adam	Bat	61	3345	41	4	2.85	0.899
5.	Lavallée, Guillaume	Sha	30	1682	14	0	3.07	0.885

SÉRIES ÉLIMINATOIRES / *PLAYOFFS*

RD / *RD*	TYPE / *KIND*	EQUIPES / *TEAMS*	PJ / *GP*	V / *W*	D / *L*	N / *T*	BP / *GF*	BC / *GA*	PTS / *PTS*
1/4_F_conf	4 de 7	**Shawinigan**	**Laissez-passer / BYE**						
		Acadie-Bathurst	**Laissez-passer / BYE**						
1/4_F_conf	4 de 7	Québec	4	4	0	0	21	11	8
		Chicoutimi	4	0	4	0	11	21	0
1/4_F_conf	4 de 7	Halifax	7	4	3	0	24	22	8
		Rimouski	7	3	4	0	22	24	6
1/4_F_conf	4 de 7	Cape Breton	5	4	1	0	21	18	8
		Baie-Comeau	5	1	4	0	18	21	2
1/4_F_conf	4 de 7	Hull	7	4	3	0	17	18	8
		Montréal	7	3	4	0	18	17	6
1/4_F_conf	4 de 7	Victoriaville	4	4	0	0	20	12	8
		Rouyn-Noranda	4	0	4	0	12	20	0
1/4_F_conf	4 de 7	Drummondville	7	4	3	0	24	19	8
		Val-d'Or	7	3	4	0	19	24	6
1/2_F_conf	4 de 7	Acadie-Bathurst	5	4	1	0	22	5	8
		Québec	5	1	4	0	5	22	2
1/2_F_conf	4 de 7	Cape Breton	6	4	2	0	24	19	8
		Halifax	6	2	4	0	19	24	4
1/2_F_conf	4 de 7	Shawinigan	5	4	1	0	23	14	8
		Drummondville	5	1	4	0	14	23	2
1/2_F_conf	4 de 7	Victoriaville	5	4	1	0	23	18	8
		Hull	5	1	4	0	18	23	2
Fin_conf	4 de 7	Acadie-Bathurst	5	4	1	0	19	11	8
		Cape Breton	5	1	4	0	11	19	2
Fin_conf	4 de 7	Victoriaville	7	4	3	0	22	21	8
		Shawinigan	7	3	4	0	21	22	6
FINALE	4 de 7	Victoriaville	6	4	2	0	22	20	8
		Acadie-Bathurst	6	2	4	0	20	22	4

COMPTEURS / SCORING LEADERS

RG / *RK*	POS / *POS*	JOUEURS / *PLAYERS*	EQ / *TM*	PJ / *GP*	B / *G*	A / *A*	PTS / *PTS*	PEM / *PIM*
1.	D	Groulx, Danny	Vic	22	9	30	39	68
2.	C	Lombardi, Matthew	Vic	22	17	18	35	18
3.	C	Mallette, Carl	Vic	22	12	21	33	73
4.	C	Vermette, Antoine	Vic	22	10	16	26	10
5.	AG/LW	Brunelle, Mathieu	Vic	22	11	13	24	49
6.	C	Noël, Dominic	Cap	16	15	8	23	16
7.	AG/LW	Sprukts, Janis	Bat	16	14	8	22	12
8.	AD/RW	Deev, Mikhail	Vic	22	12	10	22	0
9.	D	Cloutier, David	Cap	16	7	15	22	24
10.	D	Bergeron, Antoine	Bat	16	6	16	22	18

GARDIENS / *GOALTENDERS* (Moyenne, buts alloués / *Goals-against Average*)

RG / *RK*	GARDIENS / *GOALTENDERS*	EQ / *TM*	PJ / *GP*	MIN / *MIN*	V / *V*	BL / *SO*	MOY / *GAA*	%ARR / *SAV%*
1.	Leclaire, Pascal	Mtl	7	441	3	0	2.04	0.932
2.	Russo, Adam	Bat	16	905	10	3	2.19	0.927
3.	Boisclair, Daniel	Vic	19	1106	13	0	2.87	0.917
4.	Michaud, Olivier	Sha	12	743	7	0	2.90	0.905
5.	Daigneault, Maxime	VdO	7	431	3	0	3.20	0.887

D'UNE SAISON À L'AUTRE / *THROUGH THE YEARS*

CLASSEMENTS | COMPTEURS | GARDIENS / *STANDINGS | LEADING SCORERS | GOALTENDERS*

SAISON 2002-03 *SEASON*

Z - **Champion de ligue** / *League champion*

DP / DF - défaite (prolongation ou fusillade) **valant un point au classement**
OTL / SOL - loss (overtime or shootout) with a ***value of one point in the standings.***

SAISON RÉGULIÈRE / *REGULAR SEASON*

CLASSEMENT DES ÉQUIPES / *TEAM STANDINGS*	PJ / *GP*	V / *W*	D / *L*	N / *T*	DP / *OTL*	DF / *SOL*	BP / *GF*	BC / *GA*	PTS / *PTS*	PCT / *PCT*
CONFERENCE	ROBERT-LEBEL									
1. Val-d'Or, Foreurs	72	39	23	6	4	...	241	221	88	0.611
2. Victoriaville, Tigres	72	38	26	6	2	...	265	237	84	0.583
3. Hull, Olympiques	72	39	27	4	2	...	266	222	84	0.583
4. Sherbrooke, Castors	72	37	25	7	3	...	237	214	84	0.583
5. Montréal, Rocket	72	32	27	5	8	...	256	261	77	0.535
6. Rouyn-Noranda, Huskies	72	31	33	0	8	...	268	273	70	0.486
7. Shawinigan, Cataractes	72	25	35	8	4	...	209	249	62	0.431
8. Drummondville, Voltigeurs	72	15	49	4	4	...	176	313	38	0.264
CONFERENCE	FRANK-DILIO									
1.z Baie-Comeau, Drakkar	72	50	14	6	2	...	319	213	108	0.750
2. Halifax, Mooseheads	72	44	15	10	3	...	289	206	101	0.701
3. Acadie-Bathurst, Titan	72	44	21	4	3	...	276	189	95	0.660
4. Québec, Remparts	72	42	24	3	3	...	278	205	90	0.625
5. Moncton, Wildcats	72	37	20	10	5	...	255	216	89	0.618
6. Chicoutimi, Saguenéens	72	28	40	1	3	...	239	292	60	0.417
7. Cape Breton, Screaming Eagles	72	21	37	9	5	...	200	268	56	0.389
8. Rimouski, Océanic	72	11	58	3	0	...	190	385	25	0.174

COMPTEURS / *SCORING LEADERS*

RG / *RK*	POS / *POS*	JOUEURS / *PLAYERS*	EQ / *TM*	PJ / *GP*	B / *G*	A / *A*	PTS / *PTS*	PEM / *PIM*
1.	C	Perrault, Joël	BaC	70	51	65	116	93
2.	AD/RW	Gagnon, Jonathan	Rou	67	52	63	115	172
3.	C	Thoresen, Patrick	BaC	71	33	75	108	57
4.	AD/RW	Sleigher, Pierre-Luc	Vic	66	38	67	105	226
5.	C	Talbot, Maxime	Hul	69	46	58	104	130
6.	C	Fillion, Olivier	Bat	71	36	68	104	62
7.	AD/RW	Parenteau, Pierre-Alexandre	She	59	33	70	103	140
8.	C	Proulx, Olivier	BaC	71	39	63	102	150
9.	AD/RW	Bernier, Steve	Mon	71	49	52	101	90
10.	C	Pelletier, Pascal	BaC	67	46	55	101	113

GARDIENS / *GOALTENDERS* (Moyenne, buts alloués / *Goals-against Average*)

RG / *RK*	GARDIENS / *GOALTENDERS*	EQ / *TM*	PJ / *GP*	MIN / *MIN*	V / *V*	BL / *SO*	MOY / *GAA*	%ARR / *SAV%*
1.	Russo, Adam	Bat	61	3507	38	7	2.41	0.918
2.	Lachance, Kevin	Que	38	2101	21	4	2.71	0.901
3.	Bergevin-Robinson, Michel	Sha	64	3707	33	2	2.72	0.904
4.	Filiatrault, Jean-Michel	Que	40	2330	24	1	2.73	0.903
5.	Crawford, Corey	Mon	50	2855	24	2	2.73	0.916

SÉRIES ÉLIMINATOIRES / *PLAYOFFS*

RD / *RD*	TYPE / *KIND*	EQUIPES / *TEAMS*	PJ / *GP*	V / *W*	D / *L*	N / *T*	BP / *GF*	BC / *GA*	PTS / *PTS*
1/4_F_conf	4 de 7	**Baie-Comeau**	**Laissez-passer / BYE**						
		Val-d'Or	**Laissez-passer / BYE**						
1/4_F_conf	4 de 7	Halifax	4	4	0	0	17	2	8
		Cape Breton	4	0	4	0	2	17	0
1/4_F_conf	4 de 7	Acadie-Bathurst	4	4	0	0	19	3	8
		Chicoutimi	4	0	4	0	3	19	0
1/4_F_conf	4 de 7	Québec	6	4	2	0	24	18	8
		Moncton	6	2	4	0	18	24	4
1/4_F_conf	4 de 7	Shawinigan	4	4	0	0	24	10	8
		Victoriaville	4	0	4	0	10	24	0
1/4_F_conf	4 de 7	Hull	4	4	0	0	23	11	8
		Rouyn-Noranda	4	0	4	0	11	23	0
1/4_F_conf	4 de 7	Sherbrooke	7	4	3	0	28	31	8
		Montréal	7	3	4	0	31	28	6
1/2_F_conf	4 de 7	Baie-Comeau	5	4	1	0	27	14	8
		Québec	5	1	4	0	14	27	2
1/2_F_conf	4 de 7	Halifax	7	4	3	0	28	22	8
		Acadie-Bathurst	7	3	4	0	22	28	6
1/2_F_conf	4 de 7	Val-d'Or	5	4	1	0	15	7	8
		Shawinigan	5	1	4	0	7	15	2
1/2_F_conf	4 de 7	Hull	5	4	1	0	23	16	8
		Sherbrooke	5	1	4	0	16	23	2
Fin_conf	4 de 7	Halifax	7	4	3	0	25	17	8
		Baie-Comeau	7	3	4	0	17	25	6
Fin_conf	4 de 7	Hull	4	4	0	0	23	9	8
		Val-d'Or	4	0	4	0	9	23	0
FINALE	4 de 7	Hull	7	4	3	0	27	23	8
		Halifax	7	3	4	0	23	27	6

COMPTEURS / SCORING LEADERS

RG / *RK*	POS / *POS*	JOUEURS / *PLAYERS*	EQ / *TM*	PJ / *GP*	B / *G*	A / *A*	PTS / *PTS*	PEM / *PIM*
1.	C	Talbot, Maxime	Hul	20	14	30	44	33
2.	AG/LW	Brunelle, Mathieu	Hul	20	22	16	38	20
3.	AD/RW	Daoust, Jean-Michel	Hul	20	12	25	37	28
4.	C	Guénette, François-Pierre	Hal	24	10	17	27	12
5.	C	Benedict, Brandon	Hal	25	8	18	26	22
6.	C	Corbeil, Nicolas	She	12	9	16	25	18
7.	C	MacRae, Stuart	Hal	25	6	19	25	12
8.	C	Bell, Thatcher	Hal	25	6	17	23	20
9.	C	Bellemare, Jonathan	Hul	20	9	13	22	22
10.	C	Vrana, Petr	Hal	24	5	15	20	12

GARDIENS / *GOALTENDERS* (Moyenne, buts alloués / *Goals-against Average*)

RG / *RK*	GARDIENS / *GOALTENDERS*	EQ / *TM*	PJ / *GP*	MIN / *MIN*	V / *V*	BL / *SO*	MOY / *GAA*	%ARR / *SAV%*
1.	Russo, Adam	Bat	11	692	7	3	2.51	0.919
2.	Lavallée, Guillaume	Hal	25	1508	15	5	2.67	0.903
3.	Bergevin-Robinson, Michel	Sha	9	562	5	1	2.67	0.909
4.	Daigneault, Maxime	VdO	8	487	4	1	2.83	0.880
5.	Lafrance, Éric	Hul	20	1213	16	0	2.92	0.908

D'UNE SAISON À L'AUTRE / *THROUGH THE YEARS*

CLASSEMENTS | COMPTEURS | GARDIENS / *STANDINGS | LEADING SCORERS | GOALTENDERS*

SAISON 2003-04 *SEASON*

Z - **Champion de ligue** / *League champion*

DP / DF - défaite (prolongation ou fusillade) **valant un point au classement**
OTL / SOL - loss (overtime or shootout) with a ***value of one point in the standings.***

SAISON RÉGULIÈRE / *REGULAR SEASON*

CLASSEMENT DES ÉQUIPES / *TEAM STANDINGS*	PJ / *GP*	V / *W*	D / *L*	N / *T*	DP / *OTL*	DF / *SOL*	BP / *GF*	BC / *GA*	PTS / *PTS*	PCT / *PCT*
DIVISION	**OUEST / *WEST***									
1.z Gatineau, Olympiques	70	50	13	7	0	...	306	179	107	0.764
2. Shawinigan, Cataractes	70	39	21	4	6	...	259	215	88	0.629
3. Rouyn-Noranda, Huskies	70	30	27	9	4	...	260	265	73	0.521
4. Val-d'Or, Foreurs	70	29	29	10	2	...	213	222	70	0.500
5. Drummondville, Voltigeurs	70	27	30	10	3	...	210	224	67	0.479
6. Victoriaville, Tigres	70	20	43	5	2	...	204	295	47	0.336
DIVISION	**EST / *EAST***									
1. Rimouski, Océanic	70	34	28	5	3	...	284	252	76	0.543
2. Chicoutimi, Saguenéens	70	32	27	7	4	...	218	220	75	0.536
3. Lewiston, MAINEiacs	70	33	31	5	1	...	233	215	72	0.514
4. Québec, Remparts	70	28	32	7	3	...	210	245	66	0.471
5. Baie-Comeau, Drakkar	70	20	43	5	2	...	195	285	47	0.336
DIVISION	**ATLANTIQUE / *ATLANTIC***									
1. Cape Breton, Screaming Eagles	70	50	15	2	3	...	273	164	105	0.750
2. Moncton, Wildcats	70	46	19	3	2	...	270	206	97	0.693
3. PEI, Rocket	70	40	19	5	6	...	251	189	91	0.650
4. Halifax, Mooseheads	70	17	43	7	3	...	194	274	44	0.314
5. Acadie-Bathurst, Titan	70	18	49	3	0	...	184	314	39	0.279

COMPTEURS / *SCORING LEADERS*

RG / *RK*	POS / *POS*	JOUEURS / *PLAYERS*	EQ / *TM*	PJ / *GP*	B / *G*	A / *A*	PTS / *PTS*	PEM / *PIM*
1.	C	Crosby, Sidney	Rim	59	54	81	135	74
2.	AG/LW	Roussin, Dany	Rim	66	59	58	117	70
3.	C	Talbot, Maxime	Gat	51	25	73	98	41
4.	AD/RW	Daoust, Jean-Michel	Gat	60	31	65	96	82
5.	C	Mondou, Benoit	Sha	68	34	61	95	32
6.	C	Pelletier, Pascal	Sha	64	39	52	91	85
7.	C	Tifu, Yannick	Rou	70	42	48	90	39
8.	AD/RW	Fournier, Guillaume	Gat	65	40	48	88	28
9.	C	Guénette, François-Pierre	Cap	69	34	51	85	26
10.	AG/LW	Lambert, Michaël	PEI	67	42	42	84	53
11.	AG/LW	Gagné, Karl	Mon	68	24	60	84	20

GARDIENS / *GOALTENDERS* (Moyenne, buts alloués / *Goals-against Average*)

RG / *RK*	GARDIENS / *GOALTENDERS*	EQ / *TM*	PJ / *GP*	MIN / *MIN*	V / *V*	BL / *SO*	MOY / *GAA*	%ARR / *SAV%*
1.	Houle, Martin	Cap	51	2950	34	3	2.32	0.921
2.	Crawford, Corey	Mon	54	3019	35	2	2.62	0.919
3.	Tremblay, David	Gat	47	2671	33	3	2.63	0.908
4.	Drouin-Deslauriers, Jeff	Chi	50	2705	21	1	2.86	0.916
5.	Ellis, Julien	Sha	59	3286	32	1	2.87	0.903

SÉRIES ÉLIMINATOIRES / *PLAYOFFS*

RD / *RD*	TYPE / *KIND*	EQUIPES / *TEAMS*	PJ / *GP*	V / *W*	D / *L*	N / *T*	BP / *GF*	BC / *GA*	PTS / *PTS*
1/8_F	4 de 7	**Gatineau**	**Laissez-passer / BYE**						
		Cape Breton	**Laissez-passer / BYE**						
		Rimouski	**Laissez-passer / BYE**						
1/8_F	4 de 7	Moncton	4	4	0	0	23	5	8
		Baie-Comeau	4	0	4	0	5	23	0
1/8_F	4 de 7	PEI	5	4	1	0	18	9	8
		Québec	5	1	4	0	9	18	2
1/8_F	4 de 7	Shawinigan	7	4	3	0	27	16	8
		Drummondville	7	3	4	0	16	27	6
1/8_F	4 de 7	Chicoutimi	7	4	3	0	17	17	8
		Val-d'Or	7	3	4	0	17	17	6
1/8_F	4 de 7	Rouyn-Noranda	7	4	3	0	26	19	8
		Lewiston	7	3	4	0	19	26	6
1/4_F	4 de 7	Gatineau	4	4	0	0	15	8	8
		Rouyn-Noranda	4	0	4	0	8	15	0
1/4_F	4 de 7	Chicoutimi	5	4	1	0	18	13	8
		Cape Breton	5	1	4	0	13	18	2
1/4_F	4 de 7	Rimouski	4	4	0	0	21	8	8
		Shawinigan	4	0	4	0	8	21	0
1/4_F	4 de 7	Moncton	6	4	2	0	16	17	8
		PEI	6	2	4	0	17	16	4
1/2_F	4 de 7	Gatineau	6	4	2	0	30	12	8
		Chicoutimi	6	2	4	0	12	30	4
1/2_F	4 de 7	Moncton	5	4	1	0	16	6	8
		Rimouski	5	1	4	0	6	16	2
FINALE	4 de 7	Gatineau	5	4	1	0	20	10	8
		Moncton	5	1	4	0	10	20	2

COMPTEURS / SCORING LEADERS

RG / *RK*	POS / *POS*	JOUEURS / *PLAYERS*	EQ / *TM*	PJ / *GP*	B / *G*	A / *A*	PTS / *PTS*	PEM / *PIM*
1.	C	Talbot, Maxime	Gat	15	11	16	27	0
2.	AD/RW	Fournier, Guillaume	Gat	15	11	12	23	4
3.	C	Labrecque, Guillaume	Gat	15	10	12	22	10
4.	AD/RW	Daoust, Jean-Michel	Gat	15	7	15	22	16
5.	C	Lascek, Stanislav	Chi	18	5	13	18	30
6.	AG/LW	Karsums, Martins	Mon	20	8	9	17	14
7.	AD/RW	Bernier, Steve	Mon	20	7	10	17	17
8.	AG/LW	Gagné, Karl	Mon	20	6	11	17	8
9.	AG/LW	Bétournay, Mathieu	Mon	20	11	5	16	8
10.	AD/RW	Boisclair, Maxime	Chi	18	9	7	16	14
11.	C	Crosby, Sidney	Rim	9	7	9	16	10
12.	AG/LW	Zakharov, Konstantin	Mon	20	7	9	16	18
13.	C	Dupuis, Philippe	Gat	15	6	10	16	14
14.	D	Sanford, James	Mon	20	5	11	16	18

GARDIENS / *GOALTENDERS* (Moyenne, buts alloués / *Goals-against Average*)

RG / *RK*	GARDIENS / *GOALTENDERS*	EQ / *TM*	PJ / *GP*	MIN / *MIN*	V / *V*	BL / *SO*	MOY / *GAA*	%ARR / *SAV%*
1.	Tremblay, David	Gat	15	858	12	2	1.96	0.916
2.	Boutin, Jonathan	PEI	11	671	6	0	2.06	0.933
3.	Crawford, Corey	Mon	20	1170	13	0	2.21	0.938
4.	Lavallée, Guillaume	Rim	9	524	5	0	2.75	0.910
5.	Poitras, Mathieu	Rou	11	642	4	2	2.80	0.934

D'UNE SAISON À L'AUTRE / *THROUGH THE YEARS*

CLASSEMENTS | COMPTEURS | GARDIENS / *STANDINGS | LEADING SCORERS | GOALTENDERS*

SAISON 2004-05 *SEASON*

Z - **Champion de ligue** / *League champion*

DP / DF - défaite (prolongation ou fusillade) **valant un point au classement**
OTL / SOL - loss (overtime or shootout) with a ***value of one point in the standings.***

SAISON RÉGULIÈRE / *REGULAR SEASON*

CLASSEMENT DES ÉQUIPES / *TEAM STANDINGS*	PJ / *GP*	V / *W*	D / *L*	N / *T*	DP / *OTL*	DF / *SOL*	BP / *GF*	BC / *GA*	PTS / *PTS*	PCT / *PCT*
DIVISION	**OUEST / *WEST***									
1. Rouyn-Noranda, Huskies	70	31	23	11	5	...	266	244	78	0.557
2. Shawinigan, Cataractes	70	31	25	12	2	...	199	188	76	0.543
3. Gatineau, Olympiques	70	33	28	5	4	...	216	237	75	0.536
4. Drummondville, Voltigeurs	70	29	26	9	6	...	215	217	73	0.521
5. Victoriaville, Tigres	70	26	36	4	4	...	186	254	60	0.429
6. Val-d'Or, Foreurs	70	21	37	10	2	...	189	236	54	0.386
DIVISION	**EST / *EAST***									
1.z Rimouski, Océanic	70	45	17	5	3	...	333	239	98	0.700
2. Chicoutimi, Saguenéens	70	38	19	6	7	...	264	217	89	0.636
3. Québec, Remparts	70	38	22	5	5	...	267	205	86	0.614
4. Lewiston, MAINEiacs	70	32	30	8	0	...	214	209	72	0.514
5. Baie-Comeau, Drakkar	70	24	37	5	4	...	208	280	57	0.407
DIVISION	**ATLANTIQUE / *ATLANTIC***									
1. Halifax, Mooseheads	70	42	16	10	2	...	242	172	96	0.686
2. Moncton, Wildcats	71	37	24	8	2	...	206	175	84	0.592
3. Cape Breton, Screaming Eagles	70	32	27	8	3	...	206	195	75	0.536
4. PEI, Rocket	70	24	39	7	0	...	198	260	55	0.393
5. Acadie-Bathurst, Titan	70	18	42	7	3	...	163	244	46	0.329

COMPTEURS / *SCORING LEADERS*

RG / *RK*	POS / *POS*	JOUEURS / *PLAYERS*	EQ / *TM*	PJ / *GP*	B / *G*	A / *A*	PTS / *PTS*	PEM / *PIM*
1.	C	Crosby, Sidney	Rim	62	66	102	168	84
2.	AG/LW	Roussin, Dany	Rim	69	54	62	116	66
3.	C	Pouliot, Marc-Antoine	Rim	70	45	69	114	83
4.	AG/LW	Boisclair, Maxime	Chi	70	51	57	108	84
5.	C	Desharnais, David	Chi	68	32	65	97	39
6.	AD/RW	Lascek, Stanislav	Chi	53	18	72	90	42
7.	C	Bourret, Alex	Lew	65	31	55	86	172
8.	AG/LW	Picard, Alexandre	Lew	65	40	45	85	160
9.	C	Hennessy, Josh	Que	68	35	50	85	39
10.	AD/RW	Aubin, Brent	Rou	70	41	43	84	78
11.	C	Dupuis, Philippe	Rou	62	34	50	84	60

GARDIENS / *GOALTENDERS* (Moyenne, buts alloués / *Goals-against Average*)

RG / *RK*	GARDIENS / *GOALTENDERS*	EQ / *TM*	PJ / *GP*	MIN / *MIN*	V / *V*	BL / *SO*	MOY / *GAA*	%ARR / *SAV%*
1.	Ellis, Julien	Sha	59	3479	27	4	2.41	0.921
2.	Crawford, Corey	Mon	51	2942	28	6	2.47	0.920
3.	Houle, Martin	Cap	56	3108	26	6	2.51	0.911
4.	Churchill, Jason	Hal	54	3128	28	4	2.59	0.905
5.	Joyal, Maxime	Que	55	3123	29	3	2.61	0.920

SÉRIES ÉLIMINATOIRES / *PLAYOFFS*

RD / *RD*	TYPE / *KIND*	EQUIPES / *TEAMS*	PJ / *GP*	V / *W*	D / *L*	N / *T*	BP / *GF*	BC / *GA*	PTS / *PTS*
1/8_F	4 de 7	**Rimouski**	**Laissez-passer / BYE**						
		Halifax	**Laissez-passer / BYE**						
		Rouyn-Noranda	**Laissez-passer / BYE**						
1/8_F	4 de 7	Chicoutimi	6	4	2	0	22	18	8
		Baie-Comeau	6	2	4	0	18	22	4
1/8_F	4 de 7	Québec	7	4	3	0	26	21	8
		Victoriaville	7	3	4	0	21	26	6
1/8_F	4 de 7	Moncton	6	4	2	0	18	16	8
		Drummondville	6	2	4	0	16	18	4
1/8_F	4 de 7	Lewiston	4	4	0	0	17	7	8
		Shawinigan	4	0	4	0	7	17	0
1/8_F	4 de 7	Gatineau	5	4	1	0	14	12	8
		Cape Breton	5	1	4	0	12	14	2
1/4_F	4 de 7	Rimouski	4	4	0	0	20	9	8
		Lewiston	4	0	4	0	9	20	0
1/4_F	4 de 7	Halifax	5	4	1	0	19	13	8
		Gatineau	5	1	4	0	13	19	2
1/4_F	4 de 7	Rouyn-Noranda	6	4	2	0	20	18	8
		Moncton	6	2	4	0	18	20	4
1/4_F	4 de 7	Chicoutimi	6	4	2	0	27	13	8
		Québec	6	2	4	0	13	27	4
1/2_F	4 de 7	Rimouski	5	4	1	0	27	9	8
		Chicoutimi	5	1	4	0	9	27	2
1/2_F	4 de 7	Halifax	4	4	0	0	21	6	8
		Rouyn-Noranda	4	0	4	0	6	21	0
FINALE	4 de 7	Rimouski	4	4	0	0	25	16	8
		Halifax	4	0	4	0	16	25	0

COMPTEURS / SCORING LEADERS

RG / *RK*	POS / *POS*	JOUEURS / *PLAYERS*	EQ / *TM*	PJ / *GP*	B / *G*	A / *A*	PTS / *PTS*	PEM / *PIM*
1.	C	Crosby, Sidney	Rim	13	14	17	31	16
2.	AD/RW	Lascek, Stanislav	Chi	17	4	18	22	26
3.	D	Scalzo, Mario Jr	Rim	13	7	14	21	10
4.	AG/LW	Roussin, Dany	Rim	13	11	9	20	8
5.	AD/RW	Bernier, Steve	Mon	12	6	13	19	22
6.	C	Pouliot, Marc-Antoine	Rim	13	4	15	19	8
7.	D	Coulombe, Patrick	Rim	13	2	17	19	6
8.	AG/LW	Boisclair, Maxime	Chi	17	5	12	17	31
9.	AD/RW	Verreault-Paul, Francis	Chi	17	8	8	16	26
10.	AD/RW	Hrdel, Zbynek	Rim	13	8	7	15	10
11.	C	Desharnais, David	Chi	17	5	10	15	8
12.	C	Guénette, François-Pierre	Hal	13	4	11	15	4

GARDIENS / *GOALTENDERS* (Moyenne, buts alloués / *Goals-against Average*)

RG / *RK*	GARDIENS / *GOALTENDERS*	EQ / *TM*	PJ / *GP*	MIN / *MIN*	V / *V*	BL / *SO*	MOY / *GAA*	%ARR / *SAV%*
1.	Desjardins, Cédrick	Rim	13	767	12	1	2.66	0.927
2.	Tremblay, David	Gat	10	654	5	0	2.66	0.915
3.	Crawford, Corey	Mon	12	725	6	1	2.73	0.918
4.	Duchesne, Jérémy	Hal	12	723	8	1	2.74	0.906
5.	Vincent, Alexandre	Chi	14	764	7	1	3.14	0.905

D'UNE SAISON À L'AUTRE / *THROUGH THE YEARS*

CLASSEMENTS | COMPTEURS | GARDIENS / *STANDINGS | LEADING SCORERS | GOALTENDERS*

SAISON 2005-06 *SEASON*

Z - **Champion de ligue** / *League champion*

DP / DF - défaite (prolongation ou fusillade) **valant un point au classement**
OTL / SOL - loss (overtime or shootout) with a ***value of one point in the standings.***

SAISON RÉGULIÈRE / *REGULAR SEASON*

CLASSEMENT DES ÉQUIPES / *TEAM STANDINGS*	PJ / *GP*	V / *W*	D / *L*	N / *T*	DP / *OTL*	DF / *SOL*	BP / *GF*	BC / *GA*	PTS / *PTS*	PCT / *PCT*
DIVISION	OUEST / *WEST*									
1. Québec, Remparts	70	52	16	...	1	1	349	221	106	0.757
2. Chicoutimi, Saguenéens	70	51	15	...	2	2	321	185	106	0.757
3. Rouyn-Noranda, Huskies	70	43	22	...	2	3	305	259	91	0.650
4. Gatineau, Olympiques	70	40	23	...	4	3	261	215	87	0.621
5. Drummondville, Voltigeurs	70	37	28	...	3	2	273	256	79	0.564
6. Shawinigan, Cataractes	70	37	28	...	3	2	285	278	79	0.564
7. Baie-Comeau, Drakkar	70	30	38	...	2	0	249	285	62	0.443
8. Val-d'Or, Foreurs	70	28	39	...	1	2	244	298	59	0.421
9. Victoriaville, Tigres	70	26	42	...	1	1	226	302	54	0.386
10. Rimouski, Océanic	70	10	57	...	2	1	184	377	23	0.164
DIVISION	EST / *EAST*									
1.z Moncton, Wildcats	70	52	15	...	0	3	345	184	107	0.764
2. Acadie-Bathurst, Titan	70	43	19	...	3	5	291	223	94	0.671
3. Cape Breton, Screaming Eagles	70	40	23	...	3	4	236	206	87	0.621
4. Lewiston, MAINEiacs	70	36	23	...	3	8	240	207	83	0.593
5. Halifax, Mooseheads	70	35	33	...	1	1	246	258	72	0.514
6. St. John's, Fog Devils	70	30	34	...	5	1	219	286	66	0.471
7. PEI, Rocket	70	25	38	...	4	3	221	304	57	0.407
8. Saint John, Sea Dogs	70	15	47	...	2	6	174	325	38	0.271

COMPTEURS / *SCORING LEADERS*

RG / *RK*	POS / *POS*	JOUEURS / *PLAYERS*	EQ / *TM*	PJ / *GP*	B / *G*	A / *A*	PTS / *PTS*	PEM / *PIM*
1.	AD/RW	Radulov, Alexander	Que	62	61	91	152	101
2.	AD/RW	Lascek, Stanislav	Chi	64	47	88	135	96
3.	AG/LW	Boisclair, Maxime	Chi	70	70	60	130	97
4.	C	Latendresse, Olivier	VdO	70	41	84	125	83
5.	C	Desharnais, David	Chi	63	33	85	118	44
6.	C	Aubin, Brent	Que	72	57	60	117	92
7.	C	Brassard, Derick	Dru	58	44	72	116	92
8.	AG/LW	Bourret, Alex	Sha	67	44	70	114	133
9.	C	Dupuis, Philippe	Mon	56	32	76	108	52
10.	AG/LW	Roy, Mathieu	Bat	65	50	54	104	101

GARDIENS / *GOALTENDERS* (Moyenne, buts alloués / *Goals-against Average*)

RG / *RK*	GARDIENS / *GOALTENDERS*	EQ / *TM*	PJ / *GP*	MIN / *MIN*	V / *V*	BL / *SO*	MOY / *GAA*	%ARR / *SAV%*
1.	Pavelec, Ondrej	Cap	47	2578	27	3	2.51	0.929
2.	Michaud, Sylvain	Chi	46	2532	30	4	2.53	0.906
3.	Vincent, Alexandre	Chi	31	1694	21	2	2.69	0.913
4.	Bernier, Jonathan	Lew	54	3240	27	2	2.70	0.908
5.	Bouthillette, Gabriel	Bat	57	3207	34	2	2.81	0.905

SÉRIES ÉLIMINATOIRES / *PLAYOFFS*

RD / *RD*	TYPE / *KIND*	EQUIPES / *TEAMS*	PJ / *GP*	V / *W*	D / *L*	N / *T*	BP / *GF*	BC / *GA*	PTS / *PTS*
1/8_F	4 de 7	Moncton	5	4	1	0	36	16	8
		Victoriaville	5	1	4	0	16	36	2
1/8_F	4 de 7	Acadie-Bathurst	6	4	2	0	27	19	8
		PEI	6	2	4	0	19	27	4
1/8_F	4 de 7	Halifax	6	4	2	0	18	13	8
		Lewiston	6	2	4	0	13	18	4
1/8_F	4 de 7	Cape Breton	5	4	1	0	16	8	8
		St. John's	5	1	4	0	8	16	2
1/8_F	4 de 7	Québec	5	4	1	0	25	12	8
		Val-d'Or	5	1	4	0	12	25	2
1/8_F	4 de 7	Chicoutimi	4	4	0	0	19	11	8
		Baie-Comeau	4	0	4	0	11	19	0
1/8_F	4 de 7	Shawinigan	5	4	1	0	17	8	8
		Rouyn-Noranda	5	1	4	0	8	17	2
1/8_F	4 de 7	Gatineau	7	4	3	0	25	22	8
		Drummondville	7	3	4	0	22	25	6
1/4_F	4 de 7	Moncton	5	4	1	0	23	5	8
		Halifax	5	1	4	0	5	23	2
1/4_F	4 de 7	Acadie-Bathurst	4	4	0	0	14	5	8
		Cape Breton	4	0	4	0	5	14	0
1/4_F	4 de 7	Québec	5	4	1	0	32	14	8
		Shawinigan	5	1	4	0	14	32	2
1/4_F	4 de 7	Gatineau	5	4	1	0	15	13	8
		Chicoutimi	5	1	4	0	13	15	2
1/2_F	4 de 7	Moncton	5	4	1	0	19	11	8
		Gatineau	5	1	4	0	11	19	2
1/2_F	4 de 7	Québec	7	4	3	0	32	18	8
		Acadie-Bathurst	7	3	4	0	18	32	6
FINALE	4 de 7	Moncton	6	4	2	0	17	16	8
		Québec	6	2	4	0	16	17	4

COMPTEURS / SCORING LEADERS

RG / *RK*	POS / *POS*	JOUEURS / *PLAYERS*	EQ / *TM*	PJ / *GP*	B / *G*	A / *A*	PTS / *PTS*	PEM / *PIM*
1.	AD/RW	Radulov, Alexander	Que	23	21	34	55	30
3.	C	Dupuis, Philippe	Mon	19	14	18	32	14
4.	C	Krejci, David	Gat	17	10	22	32	24
5.	D	Vlasic, Marc-Edouard	Que	23	5	24	29	10
6.	AD/RW	Aubin, Brent	Que	23	12	15	27	24
7.	AG/LW	Karsums, Martins	Mon	21	15	11	26	22
8.	C	Pineault, Adam	Mon	21	14	8	22	25
9.	C	Perreault, Mathieu	Bat	17	10	11	21	8
10.	D	Sersen, Michal	Que	23	3	18	21	36

GARDIENS / *GOALTENDERS* (Moyenne, buts alloués / *Goals-against Average*)

RG / *RK*	GARDIENS / *GOALTENDERS*	EQ / *TM*	PJ / *GP*	MIN / *MIN*	V / *V*	BL / *SO*	MOY / *GAA*	%ARR / *SAV%*
1.	Pavelec, Ondrej	Cap	9	506	4	0	2.25	0.926
2.	Tordjman, Josh	Mon	21	1237	15	2	2.33	0.913
3.	Desjardins, Cédrick	Que	23	1413	14	1	2.55	0.927
4.	Joyal, Maxime	Bat	13	692	9	1	2.69	0.909
5.	Vincent, Alexandre	Chi	8	433	5	0	2.91	0.886

D'UNE SAISON À L'AUTRE / *THROUGH THE YEARS*

CLASSEMENTS | COMPTEURS | GARDIENS / *STANDINGS | LEADING SCORERS | GOALTENDERS*

SAISON 2006-07 *SEASON*

Z - **Champion de ligue** / *League champion*

DP / DF - défaite (prolongation ou fusillade) **valant un point au classement**
OTL / SOL - loss (overtime or shootout) with a ***value of one point in the standings.***

SAISON RÉGULIÈRE / *REGULAR SEASON*

CLASSEMENT DES ÉQUIPES / *TEAM STANDINGS*	PJ / *GP*	V / *W*	D / *L*	N / *T*	DP / *OTL*	DF / *SOL*	BP / *GF*	BC / *GA*	PTS / *PTS*	PCT / *PCT*
DIVISION	TELUS									
1. Val-d'Or, Foreurs	70	41	23	...	4	2	280	231	88	0.629
2. Victoriaville, Tigres	70	38	25	...	3	4	264	240	83	0.593
3. Gatineau, Olympiques	70	39	27	...	2	2	303	274	82	0.586
4. Drummondville, Voltigeurs	70	37	26	...	1	6	262	255	81	0.579
5. Québec, Remparts	70	37	28	...	2	3	294	288	79	0.564
6. Rouyn-Noranda, Huskies	70	36	27	...	3	4	265	266	79	0.564
7. Baie-Comeau, Drakkar	70	35	26	...	1	8	304	285	79	0.564
8. Chicoutimi, Saguenéens	70	34	28	...	7	1	235	236	76	0.543
9. Shawinigan, Cataractes	70	25	39	...	2	4	228	301	56	0.400
10. Rimouski, Océanic	70	22	39	...	7	2	237	303	53	0.379
DIVISION	EST / *EAST*									
1.z Lewiston, MAINEiacs	70	50	14	...	2	4	282	196	106	0.757
2. Cape Breton, Screaming Eagles	70	46	22	...	2	0	308	200	94	0.671
3. Moncton, Wildcats	70	39	25	...	4	2	254	263	84	0.600
4. PEI, Rocket	70	36	26	...	2	6	278	250	80	0.571
5. Acadie-Bathurst, Titan	70	35	28	...	2	5	291	269	77	0.550
6. Halifax, Mooseheads	70	32	31	...	3	4	269	287	71	0.507
7. St. John's, Fog Devils	70	28	36	...	2	4	228	310	62	0.443
8. Saint John, Sea Dogs	70	20	47	...	1	2	209	337	43	0.307

COMPTEURS / *SCORING LEADERS*

RG / *RK*	POS / *POS*	JOUEURS / *PLAYERS*	EQ / *TM*	PJ / *GP*	B / *G*	A / *A*	PTS / *PTS*	PEM / *PIM*
1.	AD/RW	Bouchard, François	BaC	68	45	80	125	72
2.	AD/RW	Beauregard, Thomas	Bat	69	71	53	124	44
3.	C	Perreault, Mathieu	Bat	67	41	78	119	66
4.	AD/RW	Giroux, Claude	Gat	63	48	64	112	49
5.	C	Desharnais, David	Chi	61	38	70	108	32
6.	AD/RW	Aubin, Brent	Que	68	51	54	105	124
7.	AG/LW	Trukhno, Viatcheslav	Gat	60	25	77	102	67
8.	AG/LW	Doucet, Benoît	Vic	64	43	57	100	38
9.	AG/LW	Madsen, Morten	Vic	62	32	68	100	86
10.	AD/RW	Samson, Jérôme	VdO	71	44	55	99	36

GARDIENS / *GOALTENDERS* (Moyenne, buts alloués / *Goals-against Average*)

RG / *RK*	GARDIENS / *GOALTENDERS*	EQ / *TM*	PJ / *GP*	MIN / *MIN*	V / *V*	BL / *SO*	MOY / *GAA*	%ARR / *SAV%*
1.	Pavelec, Ondrej	Cap	43	2335	28	1	2.52	0.908
2.	Bernier, Jonathan	Lew	37	2185	26	2	2.58	0.905
3.	Delmas, Peter	Lew	34	1982	23	3	2.81	0.898
4.	Pelletier, Pier-Olivier	Dru	51	2952	29	1	2.97	0.901
5.	Lafleur, Antoine	PEI	49	2708	27	3	2.97	0.909

SÉRIES ÉLIMINATOIRES / *PLAYOFFS*

RD / *RD*	TYPE / *KIND*	EQUIPES / *TEAMS*	PJ / *GP*	V / *W*	D / *L*	N / *T*	BP / *GF*	BC / *GA*	PTS / *PTS*
1/8_F	4 de 7	Lewiston	4	4	0	0	16	10	8
		Shawinigan	4	0	4	0	10	16	0
1/8_F	4 de 7	Cape Breton	4	4	0	0	18	6	8
		St. John's	4	0	4	0	6	18	0
1/8_F	4 de 7	Halifax	7	4	3	0	33	24	8
		Moncton	7	3	4	0	24	33	6
1/8_F	4 de 7	Acadie-Bathurst	7	4	3	0	30	29	8
		PEI	7	3	4	0	29	30	6
1/8_F	4 de 7	Val-d'Or	4	4	0	0	21	10	8
		Chicoutimi	4	0	4	0	10	21	0
1/8_F	4 de 7	Baie-Comeau	6	4	2	0	26	18	8
		Victoriaville	6	2	4	0	18	26	4
1/8_F	4 de 7	Drummondville	5	4	1	0	22	16	8
		Québec	5	1	4	0	16	22	2
1/8_F	4 de 7	Rouyn-Noranda	5	4	1	0	23	17	8
		Gatineau	5	1	4	0	17	23	2
1/4_F	4 de 7	Lewiston	5	4	1	0	23	12	8
		Halifax	5	1	4	0	12	23	2
1/4_F	4 de 7	Cape Breton	5	4	1	0	25	11	8
		Acadie-Bathurst	5	1	4	0	11	25	2
1/4_F	4 de 7	Val-d'Or	5	4	1	0	21	17	8
		Baie-Comeau	5	1	4	0	17	21	2
1/4_F	4 de 7	Rouyn-Noranda	7	4	3	0	25	23	8
		Drummondville	7	3	4	0	23	25	6
1/2_F	4 de 7	Lewiston	4	4	0	0	19	11	8
		Rouyn-Noranda	4	0	4	0	11	19	0
1/2_F	4 de 7	Val-d'Or	7	4	3	0	23	21	8
		Cape Breton	7	3	4	0	21	23	6
FINALE	4 de 7	Lewiston	4	4	0	0	15	7	8
		Val-d'Or	4	0	4	0	7	15	0

COMPTEURS / SCORING LEADERS

RG / *RK*	POS / *POS*	JOUEURS / *PLAYERS*	EQ / *TM*	PJ / *GP*	B / *G*	A / *A*	PTS / *PTS*	PEM / *PIM*
1.	C	Marchand, Brad	VdO	20	16	24	40	36
2.	D	Letang, Kristopher	VdO	19	12	19	31	48
3.	C	Perron, David	Lew	17	12	16	28	22
4.	AG/LW	Faubert, Pierre-Luc	Lew	17	12	15	27	8
5.	AD/RW	Samson, Jérôme	VdO	20	14	12	26	10
6.	AG/LW	Roy, Mathieu	VdO	20	10	14	24	20
7.	C	Brassard, Derick	Dru	12	9	15	24	12
8.	AD/RW	Voracek, Jakub	Hal	12	7	17	24	6
9.	C	Cliche, Marc-André	Lew	16	6	16	22	10
10.	C	MacMillan, Logan	Hal	12	9	11	20	6
11.	C	Sheppard, James	Cap	16	8	12	20	14

GARDIENS / *GOALTENDERS* (Moyenne, buts alloués / *Goals-against Average*)

RG / *RK*	GARDIENS / *GOALTENDERS*	EQ / *TM*	PJ / *GP*	MIN / *MIN*	V / *V*	BL / *SO*	MOY / *GAA*	%ARR / *SAV%*
1.	Pavelec, Ondrej	Cap	16	970	11	2	2.29	0.920
2.	Bernier, Jonathan	Lew	17	1024	16	1	2.34	0.919
3.	Duchesne, Jérémy	VdO	18	1157	11	0	2.90	0.905
4.	Dupont, Michaël	BaC	11	677	5	0	3.10	0.903
5.	Pelletier, Pier-Olivier	Dru	12	729	7	0	3.37	0.893

D'UNE SAISON À L'AUTRE / *THROUGH THE YEARS*

CLASSEMENTS | COMPTEURS | GARDIENS / *STANDINGS | LEADING SCORERS | GOALTENDERS*

SAISON 2007-08 *SEASON*

Z - **Champion de ligue** / *League champion*

DP / DF - défaite (prolongation ou fusillade) **valant un point au classement**
OTL / SOL - loss (overtime or shootout) with a ***value of one point in the standings.***

SAISON RÉGULIÈRE / *REGULAR SEASON*

CLASSEMENT DES ÉQUIPES / *TEAM STANDINGS*	PJ / *GP*	V / *W*	D / *L*	N / *T*	DP / *OTL*	DF / *SOL*	BP / *GF*	BC / *GA*	PTS / *PTS*	PCT / *PCT*
DIVISION	TELUS									
1.z Rouyn-Noranda, Huskies	70	47	20	...	2	1	294	238	97	0.693
2. Baie-Comeau, Drakkar	70	45	19	...	2	4	249	210	96	0.686
3. Gatineau, Olympiques	70	43	19	...	6	2	272	209	94	0.671
4. Chicoutimi, Saguenéens	70	37	25	...	2	6	235	203	82	0.586
5. Québec, Remparts	70	38	28	...	1	3	256	225	80	0.571
6. Shawinigan, Cataractes	70	33	33	...	0	4	226	241	70	0.500
7. Rimouski, Océanic	70	33	36	...	1	0	227	235	67	0.479
8. Val-d'Or, Foreurs	70	27	34	...	3	6	203	264	63	0.450
9. Victoriaville, Tigres	70	29	37	...	2	2	224	276	62	0.443
10. Drummondville, Voltigeurs	70	14	51	...	2	3	177	293	33	0.236
DIVISION	EST / *EAST*									
1. Halifax, Mooseheads	70	42	23	...	0	5	278	241	89	0.636
2. Saint John, Sea Dogs	70	41	22	...	4	3	265	238	89	0.636
3. Acadie-Bathurst, Titan	70	41	25	...	2	2	289	241	86	0.614
4. Cape Breton, Screaming Eagles	70	40	24	...	3	3	242	230	86	0.614
5. Lewiston, MAINEiacs	70	37	26	...	5	2	222	212	81	0.579
6. St. John's, Fog Devils	70	32	30	...	1	7	217	225	72	0.514
7. PEI, Rocket	70	30	36	...	2	2	243	287	64	0.457
8. Moncton, Wildcats	70	21	34	...	5	10	191	242	57	0.407

COMPTEURS / *SCORING LEADERS*

RG / *RK*	POS / *POS*	JOUEURS / *PLAYERS*	EQ / *TM*	PJ / *GP*	B / *G*	A / *A*	PTS / *PTS*	PEM / *PIM*
1.	C	Perreault, Mathieu	Bat	65	34	80	114	61
2.	AD/RW	Giroux, Claude	Gat	55	38	68	106	37
3.	C	Paré, Francis	Chi	69	54	48	102	54
4.	AD/RW	Voracek, Jakub	Hal	53	33	68	101	42
5.	AG/LW	Ouellet, Dean	Cap	70	43	54	97	57
6.	C	DiDomenico, Christopher	SNB	70	39	56	95	103
7.	AD/RW	Pistilli, Matthew	Gat	63	37	56	93	51
8.	AD/RW	Bouchard, François	BaC	68	36	56	92	70
9.	C	Morrison, Brett	Rou	65	39	52	91	60
10.	AD/RW	Walker, Geoff	PEI	69	38	52	90	52

GARDIENS / *GOALTENDERS* (Moyenne, buts alloués / *Goals-against Average*)

RG / *RK*	GARDIENS / *GOALTENDERS*	EQ / *TM*	PJ / *GP*	MIN / *MIN*	V / *V*	BL / *SO*	MOY / *GAA*	%ARR / *SAV%*
1.	Nadeau, Bobby	Chi	46	2528	20	3	2.63	0.899
2.	Bernier, Jonathan	Lew	34	2024	18	0	2.73	0.908
3.	Mior, Ryan	Gat	54	2943	30	6	2.77	0.900
4.	Cousineau, Marco	BaC	58	3226	34	4	2.81	0.903
5.	Delmas, Peter	Lew	34	1987	17	0	2.84	0.903

SÉRIES ÉLIMINATOIRES / *PLAYOFFS*

RD / *RD*	TYPE / *KIND*	EQUIPES / *TEAMS*	PJ / *GP*	V / *W*	D / *L*	N / *T*	BP / *GF*	BC / *GA*	PTS / *PTS*
1/8_F	4 de 7	Rouyn-Noranda	4	4	0	0	28	8	8
		Val-d'Or	4	0	4	0	8	28	0
1/8_F	4 de 7	Rimouski	5	4	1	0	15	9	8
		Baie-Comeau	5	1	4	0	9	15	2
1/8_F	4 de 7	Gatineau	5	4	1	0	25	15	8
		Shawinigan	5	1	4	0	15	25	2
1/8_F	4 de 7	Québec	6	4	2	0	18	21	8
		Chicoutimi	6	2	4	0	21	18	4
1/8_F	4 de 7	Halifax	6	4	2	0	34	11	8
		Victoriaville	6	2	4	0	11	34	4
1/8_F	4 de 7	Saint John	4	4	0	0	29	14	8
		PEI	4	0	4	0	14	29	0
1/8_F	4 de 7	Acadie-Bathurst	6	4	2	0	30	26	8
		St. John's	6	2	4	0	26	30	4
1/8_F	4 de 7	Cape Breton	6	4	2	0	20	12	8
		Lewiston	6	2	4	0	12	20	4
1/4_F	4 de 7	Rouyn-Noranda	4	4	0	0	16	8	8
		Rimouski	4	0	4	0	8	16	0
1/4_F	4 de 7	Gatineau	5	4	1	0	23	15	8
		Québec	5	1	4	0	15	23	2
1/4_F	4 de 7	Halifax	5	4	1	0	21	15	8
		Cape Breton	5	1	4	0	15	21	2
1/4_F	4 de 7	Saint John	6	4	2	0	25	19	8
		Acadie-Bathurst	6	2	4	0	19	25	4
1/2_F	4 de 7	Rouyn-Noranda	4	4	0	0	25	13	8
		Saint John	4	0	4	0	13	25	0
1/2_F	4 de 7	Gatineau	4	4	0	0	17	7	8
		Halifax	4	0	4	0	7	17	0
FINALE	4 de 7	Gatineau	5	4	1	0	29	16	8
		Rouyn-Noranda	5	1	4	0	16	29	2

COMPTEURS / SCORING LEADERS

RG / *RK*	POS / *POS*	JOUEURS / *PLAYERS*	EQ / *TM*	PJ / *GP*	B / *G*	A / *A*	PTS / *PTS*	PEM / *PIM*
1.	AD/RW	Giroux, Claude	Gat	19	17	34	51	6
2.	C	Byron, Paul	Gat	19	21	11	32	12
3.	AD/RW	Pistilli, Matthew	Gat	19	11	17	28	14
4.	D	Prokop, Patrik	Gat	19	2	26	28	20
5.	AG/LW	Howes, Scott	SNB	14	15	11	26	8
6.	C	Morrison, Brett	Rou	17	6	20	26	14
7.	AG/LW	Dubuc, Michael	Rou	17	17	7	24	20
8.	D	Piché, Sébastien	Rou	17	4	19	23	39
9.	C	Carpentier, Hugo	Rou	17	14	8	22	20
10.	C	Chabot, Jean-Philip	Gat	19	14	8	22	27
11.	C	Perreault, Mathieu	Bat	12	3	19	22	6

GARDIENS / *GOALTENDERS* (Moyenne, buts alloués / *Goals-against Average*)

RG / *RK*	GARDIENS / *GOALTENDERS*	EQ / *TM*	PJ / *GP*	MIN / *MIN*	V / *V*	BL / *SO*	MOY / *GAA*	%ARR / *SAV%*
1.	Blanchard, Jean-Christophe	Rim	9	596	4	1	2.52	0.917
2.	Roy, Olivier	Cap	11	706	5	1	2.55	0.914
3.	Mior, Ryan	Gat	19	1124	16	0	2.56	0.904
4.	Yetman, Mark	Hal	15	966	8	1	2.61	0.913
5.	Gougeon, Maxim	Rou	17	1041	13	1	3.05	0.901

D'UNE SAISON À L'AUTRE / *THROUGH THE YEARS*

CLASSEMENTS | COMPTEURS | GARDIENS / *STANDINGS | LEADING SCORERS | GOALTENDERS*

SAISON 2008-09 *SEASON*

Z - **Champion de ligue** / *League champion*

DP / DF - défaite (prolongation ou fusillade) **valant un point au classement**
OTL / SOL - loss (overtime or shootout) with a ***value of one point in the standings.***

SAISON RÉGULIÈRE / *REGULAR SEASON*

CLASSEMENT DES ÉQUIPES / *TEAM STANDINGS*	PJ / *GP*	V / *W*	D / *L*	N / *T*	DP / *OTL*	DF / *SOL*	BP / *GF*	BC / *GA*	PTS / *PTS*	PCT / *PCT*
DIVISION	**ATLANTIQUE / ATLANTIC**									
1. Moncton, Wildcats	68	48	14	...	2	4	236	149	102	0.750
2. Cape Breton, Screaming Eagles	68	46	18	...	3	1	252	201	96	0.706
3. Saint John, Sea Dogs	68	34	30	...	2	2	222	232	72	0.529
4. PEI, Rocket	68	26	32	...	5	5	229	243	62	0.456
5. Acadie-Bathurst, Titan	68	20	35	...	7	6	187	256	53	0.390
6. Halifax, Mooseheads	68	19	41	...	3	5	193	290	46	0.338
DIVISION	**TELUS – EST / *EAST***									
1. Québec, Remparts	68	49	16	...	0	3	282	184	101	0.743
2. Rimouski, Océanic	68	44	23	...	1	0	267	223	89	0.654
3. Chicoutimi, Saguenéens	68	24	32	...	4	8	215	256	60	0.441
4. Baie-Comeau, Drakkar	68	22	37	...	7	2	206	297	53	0.390
DIVISION	**TELUS – CENTRE / CENTRAL**									
1.z Drummondville, Voltigeurs	68	54	10	...	0	4	345	189	112	0.824
2. Shawinigan, Cataractes	68	51	14	...	3	0	308	183	105	0.772
3. Victoriaville, Tigres	68	32	32	...	2	2	219	249	68	0.500
4. Lewiston, MAINEiacs	68	22	43	...	1	2	190	286	47	0.346
DIVISION	**TELUS – OUEST / *WEST***									
1. Gatineau, Olympiques	68	38	25	...	2	3	232	232	81	0.596
2. Montréal, Junior	68	34	30	...	2	2	211	202	72	0.529
3. Rouyn-Noranda, Huskies	68	30	30	...	5	3	210	245	68	0.500
4. Val-d'Or, Foreurs	68	19	41	...	3	5	206	293	46	0.338

COMPTEURS / *SCORING LEADERS*

RG / *RK*	POS / *POS*	JOUEURS / *PLAYERS*	EQ / *TM*	PJ / *GP*	B / *G*	A / *A*	PTS / *PTS*	PEM / *PIM*
1.	AD/RW	Riendeau, Yannick	Dru	64	58	68	126	31
2.	C	Massé, Dany	Dru	68	44	66	110	52
3.	C	Lalonde-McNicoll, Cédric	Sha	65	38	66	104	22
4.	C	Byron, Paul	Gat	64	33	66	99	32
5.	AG/LW	Hoffman, Mike	Dru	62	52	42	94	86
6.	AD/RW	Petersen, Nicholas	Sha	68	37	53	90	42
7.	C	Petit, Félix	BaC	68	25	65	90	28
8.	AD/RW	Pistilli, Matthew	Sha	63	45	41	86	35
9.	AG/LW	Quesnel, Alexandre	Gat	63	37	45	82	88
10.	AG/LW	Slaney, Robert	Cap	63	36	45	81	78
11.	C	Vandall, Pierre-Alexandre	Sha	64	34	47	81	47

GARDIENS / *GOALTENDERS* (Moyenne, buts alloués / *Goals-against Average*)

RG / *RK*	GARDIENS / *GOALTENDERS*	EQ / *TM*	PJ / *GP*	MIN / *MIN*	V / *V*	BL / *SO*	MOY / *GAA*	%ARR / *SAV%*
1.	Riopel, Nicola	Mon	59	3486	43	5	2.01	0.931
2.	Lavigne, Charles	Que	51	2838	34	6	2.35	0.917
3.	Girard, Gabriel	Sha	30	1637	22	2	2.57	0.914
4.	Pielmeier, Timo	Sha	43	2407	29	2	2.64	0.914
5.	Tardif, Antoine	Dru	43	2377	32	0	2.75	0.893

SÉRIES ÉLIMINATOIRES / *PLAYOFFS*

RD / *RD*	TYPE / *KIND*	EQUIPES / *TEAMS*	PJ / *GP*	V / *W*	D / *L*	N / *T*	BP / *GF*	BC / *GA*	PTS / *PTS*
1/8_F	4 de 7	Drummondville	4	4	0	0	38	9	8
		Lewiston	4	0	4	0	9	38	0
1/8_F	4 de 7	Shawinigan	4	4	0	0	18	7	8
		Victoriaville	4	0	4	0	7	18	0
1/8_F	4 de 7	Québec	5	4	1	0	28	10	8
		Baie-Comeau	5	1	4	0	10	28	2
1/8_F	4 de 7	Rimouski	4	4	0	0	23	9	8
		Chicoutimi	4	0	4	0	9	23	0
1/8_F	4 de 7	Moncton	5	4	1	0	23	11	8
		PEI	5	1	4	0	11	23	2
1/8_F	4 de 7	Cape Breton	4	4	0	0	21	11	8
		Saint John	4	0	4	0	11	21	0
1/8_F	4 de 7	Gatineau	5	4	1	0	24	14	8
		Acadie-Bathurst	5	1	4	0	14	24	2
1/8_F	4 de 7	Montréal	6	4	2	0	25	14	8
		Rouyn-Noranda	6	2	4	0	14	25	4
1/4_F	4 de 7	Drummondville	4	4	0	0	22	8	8
		Montréal	4	0	4	0	8	22	0
1/4_F	4 de 7	Rimouski	5	4	1	0	10	8	8
		Moncton	5	1	4	0	8	10	2
1/4_F	4 de 7	Québec	7	4	3	0	21	15	8
		Cape Breton	7	3	4	0	15	21	6
1/4_F	4 de 7	Shawinigan	5	4	1	0	22	15	8
		Gatineau	5	1	4	0	15	22	2
1/2_F	4 de 7	Drummondville	4	4	0	0	25	10	8
		Rimouski	4	0	4	0	10	25	0
1/2_F	4 de 7	Shawinigan	5	4	1	0	21	13	8
		Québec	5	1	4	0	13	21	2
FINALE	4 de 7	Drummondville	7	4	3	0	24	20	8
		Shawinigan	7	3	4	0	20	24	6

COMPTEURS / SCORING LEADERS

RG / *RK*	POS / *POS*	JOUEURS / *PLAYERS*	EQ / *TM*	PJ / *GP*	B / *G*	A / *A*	PTS / *PTS*	PEM / *PIM*
1.	AD/RW	Riendeau, Yannick	Dru	19	29	23	52	16
2.	C	Massé, Dany	Dru	19	15	20	35	18
3.	C	DiDomenico, Christopher	Dru	15	4	31	35	24
4.	AG/LW	Hoffman, Mike	Dru	19	21	13	34	26
5.	C	Lalonde-McNicoll, Cédric	Sha	21	16	17	33	6
6.	C	Vandall, Pierre-Alexandre	Sha	21	4	19	23	16
7.	AD/RW	Petersen, Nicholas	Sha	21	10	12	22	22
8.	AD/RW	Pistilli, Matthew	Sha	21	13	7	20	4
9.	AD/RW	Kugryshev, Dmitri	Que	17	6	14	20	24
10.	D	Kulikov, Dmitry	Dru	19	2	18	20	16

GARDIENS / *GOALTENDERS* (Moyenne, buts alloués / *Goals-against Average*)

RG / *RK*	GARDIENS / *GOALTENDERS*	EQ / *TM*	PJ / *GP*	MIN / *MIN*	V / *V*	BL / *SO*	MOY / *GAA*	%ARR / *SAV%*
1.	Riopel, Nicola	Mon	10	620	5	2	2.03	0.936
2.	Roy, Olivier	Cap	11	739	7	0	2.43	0.910
3.	Cousineau, Marco	Dru	17	1008	13	0	2.44	0.910
4.	Lavigne, Charles	Que	17	1060	9	2	2.55	0.920
5.	Pielmeier, Timo	Sha	18	1020	12	0	2.76	0.898

D'UNE SAISON À L'AUTRE / *THROUGH THE YEARS*

CLASSEMENTS | COMPTEURS | GARDIENS / *STANDINGS | LEADING SCORERS | GOALTENDERS*

SAISON 2009-10 *SEASON*

Z - **Champion de ligue** / *League champion*

DP / DF - défaite (prolongation ou fusillade) **valant un point au classement**
OTL / SOL - loss (overtime or shootout) with a ***value of one point in the standings.***

SAISON RÉGULIÈRE / *REGULAR SEASON*

CLASSEMENT DES ÉQUIPES / *TEAM STANDINGS*	PJ / *GP*	V / *W*	D / *L*	N / *T*	DP / *OTL*	DF / *SOL*	BP / *GF*	BC / *GA*	PTS / *PTS*	PCT / *PCT*
DIVISION	**ATLANTIQUE / ATLANTIC**									
1.z Saint John, Sea Dogs	68	53	12	...	1	2	309	187	109	0.801
2. Moncton, Wildcats	68	48	14	...	2	4	276	164	102	0.750
3. Cape Breton, Screaming Eagles	68	41	22	...	2	3	238	185	87	0.640
4. PEI, Rocket	68	35	25	...	2	6	215	224	78	0.574
5. Acadie-Bathurst, Titan	68	25	37	...	3	3	208	286	56	0.412
6. Halifax, Mooseheads	68	13	48	...	3	4	171	288	33	0.243
DIVISION	**TELUS – EST / *EAST***									
1. Québec, Remparts	68	41	20	...	3	4	278	232	89	0.654
2. Rimouski, Océanic	68	34	27	...	5	2	246	265	75	0.551
3. Chicoutimi, Saguenéens	68	26	33	...	4	5	186	257	61	0.449
4. Baie-Comeau, Drakkar	68	21	40	...	4	3	187	297	49	0.360
DIVISION	**TELUS – CENTRE / CENTRAL**									
1. Drummondville, Voltigeurs	68	51	15	...	0	2	307	185	104	0.765
2. Victoriaville, Tigres	68	46	19	...	1	2	296	191	95	0.699
3. Shawinigan, Cataractes	68	31	29	...	3	5	217	240	70	0.515
4. Lewiston, MAINEiacs	68	23	42	...	0	3	212	298	49	0.360
DIVISION	**TELUS – OUEST / *WEST***									
1. Rouyn-Noranda, Huskies	68	41	21	...	2	4	256	205	88	0.647
2. Montréal, Junior	68	31	30	...	2	5	215	215	69	0.507
3. Gatineau, Olympiques	68	30	33	...	1	4	213	217	65	0.478
4. Val-d'Or, Foreurs	68	22	38	...	6	2	202	296	52	0.382

COMPTEURS / *SCORING LEADERS*

RG / *RK*	POS / *POS*	JOUEURS / *PLAYERS*	EQ / *TM*	PJ / *GP*	B / *G*	A / *A*	PTS / *PTS*	PEM / *PIM*
1.	C	Couturier, Sean	Dru	68	41	55	96	47
2.	C	Deschamps, Nicolas	Mon	64	39	57	96	40
3.	C	Dumont, Gabriel	Dru	62	51	42	93	127
4.	C	Devos, Philip-Michaël	Vic	68	35	58	93	49
5.	C	Adam, Luke	Cap	56	49	41	90	75
6.	AD/RW	Kugryshev, Dmitri	Que	66	29	58	87	52
7.	AG/LW	Hoffman, Mike	SNB	56	46	39	85	38
8.	C	Lefrançois, Félix	Rim	66	39	44	83	69
9.	C	Kirkpatrick, Michael	SNB	67	29	54	83	38
10.	C	Lévesque, Gabriel	Rou	67	24	58	82	16

GARDIENS / *GOALTENDERS* (Moyenne, buts alloués / *Goals-against Average*)

RG / *RK*	GARDIENS / *GOALTENDERS*	EQ / *TM*	PJ / *GP*	MIN / *MIN*	V / *V*	BL / *SO*	MOY / *GAA*	%ARR / *SAV%*
1.	Allen, Jake	Dru	45	2512	29	4	2.20	0.922
2.	Gélinas, Marc-Antoine	Sha	47	2565	30	4	2.60	0.915
3.	Roy, Olivier	Cap	54	3155	32	5	2.62	0.908
4.	Poulin, Kevin	Vic	54	3105	35	7	2.63	0.916
5.	Domingue, Louis	Que	41	2212	20	3	2.68	0.906

SÉRIES ÉLIMINATOIRES / *PLAYOFFS*

RD / *RD*	TYPE / *KIND*	EQUIPES / *TEAMS*	PJ / *GP*	V / *W*	D / *L*	N / *T*	BP / *GF*	BC / *GA*	PTS / *PTS*
1/8_F	4 de 7	Saint John	5	4	1	0	23	12	8
		PEI	5	1	4	0	12	23	2
1/8_F	4 de 7	Moncton	5	4	1	0	20	9	8
		Cape Breton	5	1	4	0	9	20	2
1/8_F	4 de 7	Drummondville	4	4	0	0	22	6	8
		Lewiston	4	0	4	0	6	22	0
1/8_F	4 de 7	Victoriaville	6	4	2	0	20	13	8
		Shawinigan	6	2	4	0	13	20	4
1/8_F	4 de 7	Québec	5	4	1	0	26	21	8
		Acadie-Bathurst	5	1	4	0	21	26	2
1/8_F	4 de 7	Rimouski	7	4	3	0	30	26	8
		Chicoutimi	7	3	4	0	26	30	6
1/8_F	4 de 7	Rouyn-Noranda	6	4	2	0	27	19	8
		Val-d'Or	6	2	4	0	19	27	4
1/8_F	4 de 7	Gatineau	7	4	3	0	19	18	8
		Montréal	7	3	4	0	18	19	6
1/4_F	4 de 7	Saint John	4	4	0	0	24	8	8
		Gatineau	4	0	4	0	8	24	0
1/4_F	4 de 7	Drummondville	5	4	1	0	23	12	8
		Rimouski	5	1	4	0	12	23	2
1/4_F	4 de 7	Victoriaville	4	4	0	0	18	6	8
		Québec	4	0	4	0	6	18	0
1/4_F	4 de 7	Moncton	5	4	1	0	24	12	8
		Rouyn-Noranda	5	1	4	0	12	24	2
1/2_F	4 de 7	Moncton	5	4	1	0	19	9	8
		Drummondville	5	1	4	0	9	19	2
1/2_F	4 de 7	Saint John	6	4	2	0	27	15	8
		Victoriaville	6	2	4	0	15	27	4
FINALE	4 de 7	Moncton	6	4	2	0	32	18	8
		Saint John	6	2	4	0	18	32	4

COMPTEURS / SCORING LEADERS

RG / *RK*	POS / *POS*	JOUEURS / *PLAYERS*	EQ / *TM*	PJ / *GP*	B / *G*	A / *A*	PTS / *PTS*	PEM / *PIM*
1.	C	Kirkpatrick, Michael	SNB	21	15	16	31	30
2.	C	Tessier, Kelsey	Mon	21	14	16	30	14
3.	AG/LW	Bourque, Gabriel	Mon	21	19	10	29	18
4.	AD/RW	Petersen, Nicholas	SNB	21	7	21	28	14
5.	C	Hoffman, Mike	SNB	21	11	13	24	23
6.	C	Devos, Philip-Michaël	Vic	16	9	15	24	12
7.	D	Barberio, Mark	Mon	21	5	17	22	12
8.	C	Cameron, Randy	Mon	21	13	8	21	8
9.	AD/RW	Dumont, Gabriel	Dru	14	11	10	21	19
10.	AG/LW	DiDomenico, Christopher	Dru	14	7	14	21	18

GARDIENS / *GOALTENDERS* (Moyenne, buts alloués / *Goals-against Average*)

RG / *RK*	GARDIENS / *GOALTENDERS*	EQ / *TM*	PJ / *GP*	MIN / *MIN*	V / *V*	BL / *SO*	MOY / *GAA*	%ARR / *SAV%*
1.	Riopel, Nicola	Mon	21	1291	16	3	2.14	0.930
2.	Bérubé, Jean-François	Mtl	7	449	3	0	2.40	0.910
3.	Allen, Jake	Dru	14	840	9	1	2.43	0.899
4.	Cousineau, Marco	SNB	21	1222	14	2	2.80	0.911
5.	Poulin, Kevin	Vic	16	970	10	0	2.84	0.918

D'UNE SAISON À L'AUTRE / *THROUGH THE YEARS*

CLASSEMENTS | COMPTEURS | GARDIENS / *STANDINGS | LEADING SCORERS | GOALTENDERS*

SAISON 2010-11 *SEASON*

Z - **Champion de ligue** / *League champion*

DP / DF - défaite (prolongation ou fusillade) **valant un point au classement**
OTL / SOL - loss (overtime or shootout) with a ***value of one point in the standings.***

SAISON RÉGULIÈRE / *REGULAR SEASON*

CLASSEMENT DES ÉQUIPES / *TEAM STANDINGS*	PJ / *GP*	V / *W*	D / *L*	N / *T*	DP / *OTL*	DF / *SOL*	BP / *GF*	BC / *GA*	PTS / *PTS*	PCT / *PCT*
DIVISION	**MARITIMES**									
1.z Saint John, Sea Dogs	68	58	7	...	1	2	324	165	119	0.875
2. Acadie-Bathurst, Titan	68	44	21	...	2	1	261	197	91	0.669
3. Moncton, Wildcats	68	33	25	...	3	7	232	256	76	0.559
4. PEI, Rocket	68	33	26	...	3	6	217	220	75	0.551
5. Halifax, Mooseheads	68	20	43	...	2	3	186	262	45	0.331
6. Cape Breton, Screaming Eagles	68	18	45	...	1	4	154	276	41	0.301
DIVISION	**TELUS – EST / *EAST***									
1. Québec, Remparts	68	48	16	...	1	3	277	187	100	0.735
2. Lewiston, MAINEiacs	68	40	24	...	1	3	265	223	84	0.618
3. Victoriaville, Tigres	68	35	29	...	1	3	256	240	74	0.544
4. Rimouski, Océanic	68	31	33	...	1	3	226	236	66	0.485
5. Chicoutimi, Saguenéens	68	27	29	...	5	7	197	220	66	0.485
6. Baie-Comeau, Drakkar	68	12	46	...	6	4	151	266	34	0.250
DIVISION	**TELUS – OUEST / *WEST***									
1. Montréal, Junior	68	46	12	...	5	5	263	185	102	0.750
2. Drummondville, Voltigeurs	68	45	15	...	5	3	251	182	98	0.721
3. Gatineau, Olympiques	68	43	17	...	3	5	243	193	94	0.691
4. Shawinigan, Cataractes	68	42	23	...	2	1	250	202	87	0.640
5. Val-d'Or, Foreurs	68	25	34	...	5	4	208	263	59	0.434
6. Rouyn-Noranda, Huskies	68	12	50	...	4	2	151	339	30	0.221

COMPTEURS / *SCORING LEADERS*

RG / *RK*	POS / *POS*	JOUEURS / *PLAYERS*	EQ / *TM*	PJ / *GP*	B / *G*	A / *A*	PTS / *PTS*	PEM / *PIM*
1.	C	Devos, Philip-Michaël	Gat	68	47	67	114	31
2.	C	Lévesque, Gabriel	Bat	68	37	70	107	29
3.	C	Huberdeau, Jonathan	SNB	67	43	62	105	88
4.	AG/LW	Palat, Ondrej	Dru	61	39	57	96	24
5.	C	Couturier, Sean	Dru	58	36	60	96	36
6.	C	Audy-Marchessault, Jonathan	Qué	68	40	55	95	41
7.	AD/RW	Phillips, Zack	SNB	67	38	57	95	16
8.	C	Saulnier, Alex	Mon	65	25	60	85	8
9.	AG/LW	Brodeur, Étienne	Lew	68	53	30	83	71
10.	AD/RW	Hazen, Jonathan	VdO	62	41	42	83	29

GARDIENS / *GOALTENDERS* (Moyenne, buts alloués / *Goals-against Average*)

RG / *RK*	GARDIENS / *GOALTENDERS*	EQ / *TM*	PJ / *GP*	MIN / *MIN*	V / *V*	BL / *SO*	MOY / *GAA*	%ARR / *SAV%*
1.	DeSerres, Jacob	SNB	30	1753	27	4	2.22	0.916
2.	Gibson, Christopher	Chi	37	2233	14	4	2.42	0.920
3.	Clermont, Maxime	Gat	48	2659	28	4	2.55	0.896
4.	Bérubé, Jean-François	Mtl	50	2935	32	3	2.60	0.902
5.	Nadeau, Guillaume	Dru	47	2702	27	5	2.62	0.897

SÉRIES ÉLIMINATOIRES / *PLAYOFFS*

RD / *RD*	TYPE / *KIND*	EQUIPES / *TEAMS*	PJ / *GP*	V / *W*	D / *L*	N / *T*	BP / *GF*	BC / *GA*	PTS / *PTS*
1/8_F	4 de 7	Saint John	4	4	0	0	26	2	8
		Cape Breton	4	0	4	0	2	26	0
1/8_F	4 de 7	Montréal	4	4	0	0	17	5	8
		Halifax	4	0	4	0	5	17	0
1/8_F	4 de 7	Québec	4	4	0	0	27	8	8
		Val-d'Or	4	0	4	0	8	27	0
1/8_F	4 de 7	Drummondville	4	4	0	0	21	12	8
		Chicoutimi	4	0	4	0	12	21	0
1/8_F	4 de 7	Gatineau	5	4	1	0	21	15	8
		Rimouski	5	1	4	0	15	21	2
1/8_F	4 de 7	Victoriaville	4	4	0	0	22	11	8
		Acadie-Bathurst	4	0	4	0	11	22	0
1/8_F	4 de 7	Shawinigan	5	4	1	0	15	8	8
		PEI	5	1	4	0	8	15	2
1/8_F	4 de 7	Lewiston	5	4	1	0	17	11	8
		Moncton	5	1	4	0	11	17	2
1/4_F	4 de 7	Saint John	5	4	1	0	20	13	8
		Victoriaville	5	1	4	0	13	20	2
1/4_F	4 de 7	Lewiston	6	4	2	0	27	18	8
		Montréal	6	2	4	0	18	27	4
1/4_F	4 de 7	Québec	7	4	3	0	35	19	8
		Shawinigan	7	3	4	0	19	35	6
1/4_F	4 de 7	Gatineau	6	4	2	0	22	12	8
		Drummondville	6	2	4	0	12	22	4
1/2_F	4 de 7	Saint John	4	4	0	0	20	12	8
		Lewiston	4	0	4	0	12	20	0
1/2_F	4 de 7	Gatineau	7	4	3	0	20	13	8
		Québec	7	3	4	0	13	20	6
FINALE	4 de 7	Saint John	6	4	2	0	18	12	8
		Gatineau	6	2	4	0	12	18	4

COMPTEURS / SCORING LEADERS

RG / *RK*	POS / *POS*	JOUEURS / *PLAYERS*	EQ / *TM*	PJ / *GP*	B / *G*	A / *A*	PTS / *PTS*	PEM / *PIM*
1.	C	Audy-Marchessault, Jonathan	Que	18	11	22	33	12
2.	C	Huberdeau, Jonathan	SNB	19	16	14	30	16
3.	C	Pageau, Jean-Gabriel	Gat	24	13	16	29	20
4.	C	Devos, Philip-Michaël	Gat	24	10	19	29	8
5.	AG/LW	Galiev, Stanislav	SNB	19	10	17	27	12
6.	AD/RW	Phillips, Zack	SNB	17	9	15	24	8
7.	C	Champagne, Joël	Que	18	11	9	20	16
8.	AG/LW	Kabanov, Kirill	Lew	15	8	12	20	18
9.	C	Chaput, Michael	Lew	13	7	13	20	11
10.	D	Deslauriers, Nicolas	Gat	24	5	15	20	19

GARDIENS / *GOALTENDERS* (Moyenne, buts alloués / *Goals-against Average*)

RG / *RK*	GARDIENS / *GOALTENDERS*	EQ / *TM*	PJ / *GP*	MIN / *MIN*	V / *V*	BL / *SO*	MOY / *GAA*	%ARR / *SAV%*
1.	DeSerres, Jacob	SNB	16	1021	12	2	2.00	0.916
2.	Clermont, Maxime	Gat	21	1325	11	1	2.22	0.927
3.	Domingue, Louis	Que	18	994	11	1	2.47	0.913
4.	Bérubé, Jean-François	Mtl	10	623	6	2	2.79	0.901
5.	Champion, Nicholas	Lew	14	829	8	0	2.97	0.908

D'UNE SAISON À L'AUTRE / *THROUGH THE YEARS*

CLASSEMENTS | COMPTEURS | GARDIENS / *STANDINGS | LEADING SCORERS | GOALTENDERS*

SAISON 2011-12 *SEASON*

Z - **Champion de ligue** / *League champion*

DP / DF - défaite (prolongation ou fusillade) **valant un point au classement**
OTL / SOL - loss (overtime or shootout) with a ***value of one point in the standings.***

SAISON RÉGULIÈRE / *REGULAR SEASON*

CLASSEMENT DES ÉQUIPES / *TEAM STANDINGS*	PJ / *GP*	V / *W*	D / *L*	N / *T*	DP / *OTL*	DF / *SOL*	BP / *GF*	BC / *GA*	PTS / *PTS*	PCT / *PCT*
DIVISION	**MARITIMES**									
1.z Saint John, Sea Dogs	68	50	15	...	0	3	298	180	103	0.757
2. Halifax, Mooseheads	68	39	22	...	2	5	250	238	85	0.625
3. Acadie-Bathurst, Titan	68	32	31	...	2	3	250	264	69	0.507
4. Moncton, Wildcats	68	30	31	...	3	4	190	228	67	0.493
5. Cape Breton, Screaming Eagles	68	23	42	...	1	2	219	306	49	0.360
6. PEI, Rocket	68	19	43	...	2	4	205	320	44	0.324
DIVISION	**TELUS – EST / *EAST***									
1. Shawinigan, Cataractes	68	45	16	...	3	4	274	179	97	0.713
2. Victoriaville, Tigres	68	44	18	...	1	5	311	228	94	0.691
3. Québec, Remparts	68	43	18	...	5	2	275	191	93	0.684
4. Rimouski, Océanic	68	40	26	...	2	0	260	235	82	0.603
5. Chicoutimi, Saguenéens	68	35	24	...	3	6	235	232	79	0.581
6. Baie-Comeau, Drakkar	68	29	34	...	1	4	217	241	63	0.463
DIVISION	**TELUS – OUEST / *WEST***									
1. Blainville-Boisbriand, Armada	68	40	22	...	4	2	258	219	86	0.632
2. Val-d'Or, Foreurs	68	31	32	...	0	5	224	261	67	0.493
3. Drummondville, Voltigeurs	68	28	31	...	2	7	221	245	65	0.478
4. Gatineau, Olympiques	68	26	32	...	5	5	223	274	62	0.456
5. Rouyn-Noranda, Huskies	68	24	36	...	4	4	227	296	56	0.412

COMPTEURS / *SCORING LEADERS*

RG / *RK*	POS / *POS*	JOUEURS / *PLAYERS*	EQ / *TM*	PJ / *GP*	B / *G*	A / *A*	PTS / *PTS*	PEM / *PIM*
1.	AG/LW	Gourde, Yanni	Vic	68	37	87	124	70
2.	C	O'Brien, Zach	Bat	63	50	51	101	0
3.	AD/RW	Trudeau, Sébastien	Bat	67	31	64	95	14
4.	AD/RW	Roy, Frédérick	Que	64	27	65	92	88
5.	AD/RW	Belzile, Alex	Rim	63	22	70	92	85
6.	C	Gauthier, Danick	SNB	66	47	39	86	67
7.	AD/RW	Hynes, Brandon	Vic	61	42	44	86	29
8.	C	Grigorenko, Mikhail	Que	59	40	45	85	12
9.	C	Brunelle, Jonathan	Cap	68	30	55	85	45
10.	AG/LW	Bissonnette, Matthew	Bat	65	36	47	83	49
11.	C	Saulnier, Alex	Mon	58	31	52	83	31

GARDIENS / *GOALTENDERS* (Moyenne, buts alloués / *Goals-against Average*)

RG / *RK*	GARDIENS / *GOALTENDERS*	EQ / *TM*	PJ / *GP*	MIN / *MIN*	V / *V*	BL / *SO*	MOY / *GAA*	%ARR / *SAV%*
1.	Corbeil-Thériault, Mathieu	SNB	48	2778	37	6	2.38	0.911
2.	Girard, Gabriel	Sha	36	1937	20	4	2.45	0.911
3.	Dubeau, Alex	Sha	40	2136	25	3	2.56	0.904
4.	Domingue, Louis	Que	39	2161	23	4	2.61	0.914
5.	Marcoux, Etienne	BLB	43	2327	28	3	2.71	0.912

SÉRIES ÉLIMINATOIRES / *PLAYOFFS*

RD / *RD*	TYPE / *KIND*	EQUIPES / *TEAMS*	PJ / *GP*	V / *W*	D / *L*	N / *T*	BP / *GF*	BC / *GA*	PTS / *PTS*
1/8_F	4 de 7	Saint John	4	4	0	0	8	34	8
		Cape Breton	4	0	4	0	34	8	0
1/8_F	4 de 7	Shawinigan	4	4	0	0	22	8	8
		Rouyn-Noranda	4	0	4	0	8	22	0
1/8_F	4 de 7	Blainville-Boisbriand	4	4	0	0	24	11	8
		Gatineau	4	0	4	0	11	24	0
1/8_F	4 de 7	Baie-Comeau	4	4	0	0	22	12	8
		Victoriaville	4	0	4	0	12	22	0
1/8_F	4 de 7	Québec	4	4	0	0	26	8	8
		Drummondville	4	0	4	0	8	26	0
1/8_F	4 de 7	Halifax	4	4	0	0	22	8	8
		Moncton	4	0	4	0	8	22	0
1/8_F	4 de 7	Rimouski	4	4	0	0	23	15	8
		Val-d'Or	4	0	4	0	15	23	0
1/8_F	4 de 7	Chicoutimi	6	4	2	0	24	16	8
		Acadie-Bathurst	6	2	4	0	16	24	4
1/4_F	4 de 7	Saint John	4	4	0	0	29	10	8
		Baie-Comeau	4	0	4	0	10	29	0
1/4_F	4 de 7	Chicoutimi	7	4	3	0	20	25	8
		Shawinigan	7	3	4	0	25	20	6
1/4_F	4 de 7	Halifax	7	4	3	0	23	22	8
		Québec	7	3	4	0	22	23	6
1/4_F	4 de 7	Rimouski	7	4	3	0	22	22	8
		Blainville-Boisbriand	7	3	4	0	22	22	6
1/2_F	4 de 7	Saint John	5	4	1	0	20	13	8
		Chicoutimi	5	1	4	0	13	20	2
1/2_F	4 de 7	Rimouski	6	4	2	0	25	14	8
		Halifax	6	2	4	0	14	25	4
FINALE	4 de 7	Saint John	4	4	0	0	20	8	8
		Rimouski	4	0	4	0	8	20	0

COMPTEURS / SCORING LEADERS

RG / *RK*	POS / *POS*	JOUEURS / *PLAYERS*	EQ / *TM*	PJ / *GP*	B / *G*	A / *A*	PTS / *PTS*	PEM / *PIM*
1.	AD/RW	Galiev, Stanislav	SNB	17	16	18	34	6
2.	AD/RW	Coyle, Charles	SNB	17	15	19	34	8
3.	C	Phillips, Zack	SNB	17	9	23	32	4
4.	AD/RW	Jurco, Tomas	SNB	16	13	16	29	12
5.	C	MacKinnon, Nathan	Hal	17	13	15	28	12
6.	AG/LW	Drouin, Jonathan	Hal	17	9	17	26	4
7.	C	Mallet, Alexandre	Rim	21	10	15	25	22
8.	AD/RW	Belzile, Alex	Rim	21	7	18	25	28
9.	AD/RW	Straka, Petr	Rim	21	10	12	22	6
10.	C	Gauthier, Danick	SNB	17	13	8	21	28
11.	AG/LW	Huberdeau, Jonathan	SNB	15	10	11	21	18

GARDIENS / *GOALTENDERS* (Moyenne, buts alloués / *Goals-against Average*)

RG / *RK*	GARDIENS / *GOALTENDERS*	EQ / *TM*	PJ / *GP*	MIN / *MIN*	V / *V*	BL / *SO*	MOY / *GAA*	%ARR / *SAV%*
1.	Corbeil-Thériault, Mathieu	SNB	17	1075	16	1	2.18	0.917
2.	Domingue, Louis	Que	11	679	7	0	2.65	0.897
3.	Marcoux, Etienne	BLB	11	673	7	1	2.85	0.897
4.	Fucale, Zachary	Hal	17	1021	10	0	2.88	0.904
5.	Gibson, Christopher	Chi	18	1115	9	1	3.12	0.903

D'UNE SAISON À L'AUTRE / *THROUGH THE YEARS*

CLASSEMENTS | COMPTEURS | GARDIENS / *STANDINGS | LEADING SCORERS | GOALTENDERS*

SAISON 2012-13 *SEASON*

Z - **Champion de ligue** / *League champion*

DP / DF - défaite (prolongation ou fusillade) **valant un point au classement**
OTL / SOL - loss (overtime or shootout) with a ***value of one point in the standings.***

SAISON RÉGULIÈRE / *REGULAR SEASON*

CLASSEMENT DES ÉQUIPES / *TEAM STANDINGS*	PJ / *GP*	V / *W*	D / *L*	N / *T*	DP / *OTL*	DF / *SOL*	BP / *GF*	BC / *GA*	PTS / *PTS*	PCT / *PCT*
DIVISION	**TELUS MARITIMES**									
1.z Halifax, Mooseheads	68	58	6	...	3	1	347	176	120	0.882
2. Moncton, Wildcats	68	42	23	...	2	1	274	202	87	0.640
3. PEI, Rocket	68	41	23	...	3	1	262	229	86	0.632
4. Acadie-Bathurst, Titan	68	26	35	...	5	2	232	278	59	0.434
5. Saint John, Sea Dogs	68	23	44	...	1	0	173	271	47	0.346
6. Cape Breton, Screaming Eagles	68	14	46	...	3	5	161	308	36	0.265
DIVISION	**TELUS – EST / *EAST***									
1. Baie-Comeau, Drakkar	68	44	19	...	2	3	274	191	93	0.684
2. Rimouski, Océanic	68	41	18	...	3	6	264	223	91	0.669
3. Québec, Remparts	68	42	21	...	3	2	241	197	89	0.654
4. Victoriaville, Tigres	68	32	27	...	3	6	234	226	73	0.537
5. Chicoutimi, Saguenéens	68	30	31	...	2	5	198	225	67	0.493
6. Shawinigan, Cataractes	68	15	46	...	5	2	154	284	37	0.272
DIVISION	**TELUS – OUEST / *WEST***									
1. Blainville-Boisbriand, Armada	68	41	19	...	2	6	272	182	90	0.662
2. Rouyn-Noranda, Huskies	68	40	24	...	1	3	283	255	84	0.618
3. Drummondville, Voltigeurs	68	38	26	...	2	2	226	229	80	0.588
4. Val-d'Or, Foreurs	68	35	27	...	0	6	274	254	76	0.559
5. Gatineau, Olympiques	68	29	34	...	1	4	220	265	63	0.463
6. Sherbrooke, Phœnix	68	21	38	...	3	6	188	282	51	0.375

COMPTEURS / *SCORING LEADERS*

RG / *RK*	POS / *POS*	JOUEURS / *PLAYERS*	EQ / *TM*	PJ / *GP*	B / *G*	A / *A*	PTS / *PTS*	PEM / *PIM*
1.	C	Duffy, Ben	PEI	68	39	71	110	4
2.	AG/LW	Drouin, Jonathan	Hal	49	41	64	105	32
3.	C	Currie, Josh	PEI	68	49	55	104	62
4.	AG/LW	Trainor, Peter	Rim	68	46	54	100	45
5.	AD/RW	Jaskin, Dmitrij	Mon	51	46	53	99	73
6.	AD/RW	Andrighetto, Sven	Rou	53	31	67	98	45
7.	C	Lavoie, Alexandre	Rim	63	36	60	96	50
8.	C	O'Brien, Zach	Bat	66	47	45	92	2
9.	AG/LW	Zlobin, Anton	VdO	61	29	62	91	43
10.	AD/RW	Mantha, Anthony	VdO	67	50	39	89	71

GARDIENS / *GOALTENDERS* (Moyenne, buts alloués / *Goals-against Average*)

RG / *RK*	GARDIENS / *GOALTENDERS*	EQ / *TM*	PJ / *GP*	MIN / *MIN*	V / *V*	BL / *SO*	MOY / *GAA*	%ARR / *SAV%*
1.	Marcoux, Etienne	BLB	42	2439	27	4	2.14	0.913
2.	Fucale, Zachary	Hal	55	3161	45	2	2.35	0.909
3.	Brassard, François	Que	58	3292	33	2	2.73	0.909
4.	Cadorette, Philippe	BaC	50	2781	29	2	2.74	0.892
5.	Dubeau, Alex	Mon	50	2820	30	4	2.74	0.899

SÉRIES ÉLIMINATOIRES / *PLAYOFFS*

RD / *RD*	TYPE / *KIND*	EQUIPES / *TEAMS*	PJ / *GP*	V / *W*	D / *L*	N / *T*	BP / *GF*	BC / *GA*	PTS / *PTS*
1/8_F	4 de 7	Halifax	4	4	0	0	25	4	8
		Saint John	4	0	4	0	4	25	0
1/8_F	4 de 7	Baie-Comeau	4	4	0	0	27	7	8
		Sherbrooke	4	0	4	0	7	27	0
1/8_F	4 de 7	Blainville-Boisbriand	5	4	1	0	22	13	8
		Acadie-Bathurst	5	1	4	0	13	22	2
1/8_F	4 de 7	Rouyn-Noranda	5	4	1	0	23	18	8
		Drummondville	5	1	4	0	18	23	2
1/8_F	4 de 7	Québec	6	4	2	0	23	16	8
		Chicoutimi	6	2	4	0	16	23	4
1/8_F	4 de 7	Gatineau	6	4	2	0	20	13	8
		Rimouski	6	2	4	0	13	20	4
1/8_F	4 de 7	Victoriaville	5	4	1	0	15	10	8
		Moncton	5	1	4	0	10	15	2
1/8_F	4 de 7	Val-d'Or	6	4	2	0	23	14	8
		PEI	6	2	4	0	14	23	4
1/4_F	4 de 7	Halifax	4	4	0	0	21	5	8
		Gatineau	4	0	4	0	5	21	0
1/4_F	4 de 7	Baie-Comeau	4	4	0	0	16	6	8
		Victoriaville	4	0	4	0	6	16	0
1/4_F	4 de 7	Blainville-Boisbriand	4	4	0	0	22	6	8
		Val-d'Or	4	0	4	0	6	22	0
1/4_F	4 de 7	Rouyn-Noranda	5	4	1	0	24	12	8
		Québec	5	1	4	0	12	24	2
1/2_F	4 de 7	Halifax	4	4	0	0	23	16	8
		Rouyn-Noranda	4	0	4	0	16	23	0
1/2_F	4 de 7	Baie-Comeau	6	4	2	0	13	10	8
		Blainville-Boisbriand	6	2	4	0	10	13	4
FINALE	4 de 7	Halifax	5	4	1	0	21	11	8
		Baie-Comeau	5	1	4	0	11	21	2

COMPTEURS / SCORING LEADERS

RG / *RK*	POS / *POS*	JOUEURS / *PLAYERS*	EQ / *TM*	PJ / *GP*	B / *G*	A / *A*	PTS / *PTS*	PEM / *PIM*
1.	AG/LW	Drouin, Jonathan	Hal	17	12	23	35	14
2.	AD/RW	Frk, Martin	Hal	17	13	20	33	32
3.	C	MacKinnon, Nathan	Hal	17	11	22	33	12
4.	AD/RW	Fournier, Stefan	Hal	17	16	13	29	31
5.	AD/RW	Straka, Petr	BaC	19	11	14	25	12
6.	AD/RW	Kucherov, Nikita	Rou	14	9	15	24	10
7.	C	Dea, Jean-Sébastien	Rou	14	12	9	21	24
8.	C	Gélinas, Carl	BaC	19	7	14	21	12
9.	AD/RW	MacAulay, Stephen	Hal	16	8	12	20	24
10.	D	Abeltshauser, Konrad	Hal	17	7	13	20	12
11.	AG/LW	Clapperton, Christopher	BLB	15	6	14	20	20

GARDIENS / *GOALTENDERS* (Moyenne, buts alloués / *Goals-against Average*)

RG / *RK*	GARDIENS / *GOALTENDERS*	EQ / *TM*	PJ / *GP*	MIN / *MIN*	V / *V*	BL / *SO*	MOY / *GAA*	%ARR / *SAV%*
1.	Fucale, Zachary	Hal	17	1041	16	3	2.02	0.918
2.	Marcoux, Etienne	BLB	14	843	10	2	2.13	0.920
3.	Cadorette, Philippe	BaC	18	1030	12	2	2.27	0.914
4.	Whitney, Brandon	Vic	9	534	4	2	2.92	0.928
5.	Trudeau, Philippe	VdO	10	599	4	1	3.10	0.914

D'UNE SAISON À L'AUTRE / *THROUGH THE YEARS*

CLASSEMENTS | COMPTEURS | GARDIENS / *STANDINGS | LEADING SCORERS | GOALTENDERS*

SAISON 2013-14 *SEASON*

Z - **Champion de ligue** / *League champion*

DP / DF - défaite (prolongation ou fusillade) **valant un point au classement**
OTL / SOL - loss (overtime or shootout) with a ***value of one point in the standings.***

SAISON RÉGULIÈRE / *REGULAR SEASON*

CLASSEMENT DES ÉQUIPES / *TEAM STANDINGS*	PJ / *GP*	V / *W*	D / *L*	N / *T*	DP / *OTL*	DF / *SOL*	BP / *GF*	BC / *GA*	PTS / *PTS*	PCT / *PCT*
DIVISION	**TELUS MARITIMES**									
1. Halifax, Mooseheads	68	47	18	...	0	3	292	182	97	0.713
2. Cape Breton, Screaming Eagles	68	37	27	...	1	3	260	260	78	0.574
3. Moncton, Wildcats	68	33	32	...	0	3	214	226	69	0.507
4. Acadie-Bathurst, Titan	68	22	40	...	4	2	144	249	50	0.368
5. Charlottetown, Islanders	68	21	39	...	3	5	186	256	50	0.368
6. Saint John, Sea Dogs	68	19	44	...	2	3	165	255	43	0.316
DIVISION	**TELUS – EST / *EAST***									
1.z Baie-Comeau, Drakkar	68	47	16	...	2	3	255	170	99	0.728
2. Rimouski, Océanic	68	45	16	...	3	4	258	194	97	0.713
3. Québec, Remparts	68	39	17	...	5	7	255	209	90	0.662
4. Victoriaville, Tigres	68	33	27	...	5	3	229	219	74	0.544
5. Chicoutimi, Saguenéens	68	27	40	...	1	0	183	254	55	0.404
6. Shawinigan, Cataractes	68	20	39	...	4	5	163	251	49	0.360
DIVISION	**TELUS – OUEST / *WEST***									
1. Val-d'Or, Foreurs	68	46	20	...	1	1	306	213	94	0.691
2. Blainville-Boisbriand, Armada	68	41	17	...	5	5	243	196	92	0.676
3. Drummondville, Voltigeurs	68	43	21	...	1	3	233	179	90	0.662
4. Gatineau, Olympiques	68	41	23	...	1	3	254	218	86	0.632
5. Rouyn-Noranda, Huskies	68	35	28	...	3	2	254	243	75	0.551
6. Sherbrooke, Phœnix	68	16	43	...	4	5	180	300	41	0.301

COMPTEURS / *SCORING LEADERS*

RG / *RK*	POS / *POS*	JOUEURS / *PLAYERS*	EQ / *TM*	PJ / *GP*	B / *G*	A / *A*	PTS / *PTS*	PEM / *PIM*
1.	AD/RW	Mantha, Anthony	VdO	57	57	63	120	75
2.	AD/RW	Power, Marcus	Rou	67	31	78	109	43
3.	C	Drouin, Jonathan	Hal	46	29	79	108	43
4.	AG/LW	Ehlers, Nikolaj	Hal	63	49	55	104	51
5.	AG/LW	Marcotte, Louick	VdO	67	42	58	100	47
6.	AG/LW	Duclair, Anthony	Que	59	50	49	99	56
7.	D	Gélinas, Guillaume	VdO	67	23	69	92	81
8.	AG/LW	Poirier, Emile	Gat	63	43	44	87	129
9.	C	Darcy, Cameron	Cap	65	35	47	82	51
10.	AD/RW	Ashley, Darcy	Hal	48	30	50	80	72

GARDIENS / *GOALTENDERS* (Moyenne, buts alloués / *Goals-against Average*)

RG / *RK*	GARDIENS / *GOALTENDERS*	EQ / *TM*	PJ / *GP*	MIN / *MIN*	V / *V*	BL / *SO*	MOY / *GAA*	%ARR / *SAV%*
1.	Fucale, Zachary	Hal	50	2916	36	6	2.26	0.907
2.	Cadorette, Philippe	BaC	52	3031	36	7	2.35	0.916
3.	Guindon, Louis-Philip	Dru	56	3198	32	6	2.44	0.905
4.	Desrosiers, Philippe	Rim	52	2920	31	5	2.65	0.907
5.	Marcoux, Etienne	BLB	50	2855	26	3	2.84	0.894

SÉRIES ÉLIMINATOIRES / *PLAYOFFS*

RD / *RD*	TYPE / *KIND*	EQUIPES / *TEAMS*	PJ / *GP*	V / *W*	D / *L*	N / *T*	BP / *GF*	BC / *GA*	PTS / *PTS*
1/8_F	4 de 7	Baie-Comeau	4	4	0	0	17	4	8
		Shawinigan	4	0	4	0	4	17	0
1/8_F	4 de 7	Halifax	4	4	0	0	28	8	8
		Charlottetown	4	0	4	0	8	28	0
1/8_F	4 de 7	Val-d'Or	4	4	0	0	18	5	8
		Acadie-Bathurst	4	0	4	0	5	18	0
1/8_F	4 de 7	Rimouski	4	4	0	0	20	4	8
		Chicoutimi	4	0	4	0	4	20	0
1/8_F	4 de 7	Blainville-Boisbriand	6	4	2	0	22	17	8
		Moncton	6	2	4	0	17	22	4
1/8_F	4 de 7	Drummondville	5	4	1	0	23	18	8
		Victoriaville	5	1	4	0	18	23	2
1/8_F	4 de 7	Gatineau	4	4	0	0	29	7	8
		Cape Breton	4	0	4	0	7	29	0
1/8_F	4 de 7	Rouyn-Noranda	5	4	1	0	23	16	8
		Québec	5	1	4	0	16	23	2
1/4_F	4 de 7	Baie-Comeau	4	4	0	0	17	7	8
		Rouyn-Noranda	4	0	4	0	7	17	0
1/4_F	4 de 7	Halifax	5	4	1	0	20	11	8
		Gatineau	5	1	4	0	11	20	2
1/4_F	4 de 7	Val-d'Or	6	4	2	0	22	16	8
		Drummondville	6	2	4	0	16	22	4
1/4_F	4 de 7	Blainville-Boisbriand	7	4	3	0	23	21	8
		Rimouski	7	3	4	0	21	23	6
1/2_F	4 de 7	Baie-Comeau	7	4	3	0	15	15	8
		Blainville-Boisbriand	7	3	4	0	15	15	6
1/2_F	4 de 7	Val-d'Or	7	4	3	0	31	26	8
		Halifax	7	3	4	0	26	31	6
FINALE	4 de 7	Val-d'Or	7	4	3	0	27	24	8
		Baie-Comeau	7	3	4	0	24	27	6

COMPTEURS / SCORING LEADERS

RG / *RK*	POS / *POS*	JOUEURS / *PLAYERS*	EQ / *TM*	PJ / *GP*	B / *G*	A / *A*	PTS / *PTS*	PEM / *PIM*
1.	C	Drouin, Jonathan	Hal	16	13	28	41	18
2.	AD/RW	Mantha, Anthony	VdO	24	24	14	38	52
3.	AG/LW	Marcotte, Louick	VdO	24	12	25	37	12
4.	D	Gélinas, Guillaume	VdO	24	11	23	34	20
5.	AG/LW	Ehlers, Nikolaj	Hal	16	11	17	28	18
6.	C	Henley, Samuel	VdO	24	8	20	28	25
7.	C	Gadoury, Philippe	Hal	16	12	13	25	4
8.	D	Gazzola, Randy	VdO	24	4	20	24	2
9.	AD/RW	Grégoire, Jérémy	BaC	22	9	14	23	35
10.	AD/RW	Zykov, Valentin	BaC	22	7	15	22	14
11.	D	Weegar, MacKenzie	Hal	16	5	17	22	14

GARDIENS / *GOALTENDERS* (Moyenne, buts alloués / *Goals-against Average*)

RG / *RK*	GARDIENS / *GOALTENDERS*	EQ / *TM*	PJ / *GP*	MIN / *MIN*	V / *V*	BL / *SO*	MOY / *GAA*	%ARR / *SAV%*
1.	Cadorette, Philippe	BaC	22	1344	15	3	2.28	0.914
2.	Marcoux, Etienne	BLB	20	1207	10	0	2.29	0.915
3.	Desrosiers, Philippe	Rim	11	640	7	2	2.34	0.917
4.	Fucale, Zachary	Hal	15	796	9	0	2.79	0.882
5.	Bibeau, Antoine	VdO	24	1476	16	1	2.80	0.913

D'UNE SAISON À L'AUTRE / *THROUGH THE YEARS*

CLASSEMENTS | COMPTEURS | GARDIENS / *STANDINGS | LEADING SCORERS | GOALTENDERS*

SAISON 2014-15 *SEASON*

Z - **Champion de ligue** / *League champion*

DP / DF - défaite (prolongation ou fusillade) **valant un point au classement**
OTL / SOL - loss (overtime or shootout) with a ***value of one point in the standings.***

SAISON RÉGULIÈRE / *REGULAR SEASON*

CLASSEMENT DES ÉQUIPES / *TEAM STANDINGS*	PJ / *GP*	V / *W*	D / *L*	N / *T*	DP / *OTL*	DF / *SOL*	BP / *GF*	BC / *GA*	PTS / *PTS*	PCT / *PCT*
DIVISION	**MARITIMES**									
1. Moncton, Wildcats	68	46	19	...	0	3	287	232	95	0.699
2. Charlottetown, Islanders	68	35	28	...	1	4	226	243	75	0.551
3. Saint John, Sea Dogs	68	32	26	...	4	6	237	241	74	0.544
4. Halifax, Mooseheads	68	32	30	...	4	2	227	242	70	0.515
5. Cape Breton, Screaming Eagles	68	31	31	...	3	3	258	246	68	0.500
6. Acadie-Bathurst, Titan	68	17	43	...	6	2	158	271	42	0.309
DIVISION	**EST / *EAST***									
1.z Rimouski, Océanic	68	47	16	...	3	2	279	198	99	0.728
2. Québec, Remparts	68	40	25	...	1	2	267	232	83	0.610
3. Shawinigan, Cataractes	68	39	26	...	1	2	259	214	81	0.596
4. Baie-Comeau, Drakkar	68	35	25	...	5	3	227	237	78	0.574
5. Chicoutimi, Saguenéens	68	29	32	...	4	3	203	238	65	0.478
6. Victoriaville, Tigres	68	27	34	...	3	4	248	275	61	0.449
DIVISION	**OUEST / *WEST***									
1. Blainville-Boisbriand, Armada	68	41	18	...	2	7	244	185	91	0.669
2. Val-d'Or, Foreurs	68	35	25	...	3	5	283	266	78	0.574
3. Sherbrooke, Phœnix	68	36	26	...	2	4	228	245	78	0.574
4. Rouyn-Noranda, Huskies	68	33	30	...	4	1	246	245	71	0.522
5. Gatineau, Olympiques	68	31	31	...	0	6	234	242	68	0.500
6. Drummondville, Voltigeurs	68	26	38	...	1	3	195	254	56	0.412

COMPTEURS / *SCORING LEADERS*

RG / *RK*	POS / *POS*	JOUEURS / *PLAYERS*	EQ / *TM*	PJ / *GP*	B / *G*	A / *A*	PTS / *PTS*	PEM / *PIM*
1.	AD/RW	Garland, Conor	Mon	67	35	94	129	66
2.	C	Martel, Danick	BLB	64	48	54	102	85
3.	AG/LW	Ehlers, Nikolaj	Hal	51	37	64	101	67
4.	AG/LW	Jevpalovs, Nikita	BLB	64	49	51	100	30
5.	C	Miceli, Angelo	Vic	64	38	58	96	50
6.	C	Loiseau, Alexis	Rim	68	35	61	96	42
7.	C	Barbashev, Ivan	Mon	57	45	50	95	59
8.	C	Beauvillier, Anthony	Sha	67	42	52	94	72
9.	AG/LW	DeLuca, Anthony	Rim	68	44	47	91	63
10.	C	Richard, Anthony	VdO	66	43	48	91	78

GARDIENS / *GOALTENDERS* (Moyenne, buts alloués / *Goals-against Average*)

RG / *RK*	GARDIENS / *GOALTENDERS*	EQ / *TM*	PJ / *GP*	MIN / *MIN*	V / *V*	BL / *SO*	MOY / *GAA*	%ARR / *SAV%*
1.	Desrosiers, Philippe	Rim	44	2469	29	5	2.50	0.901
2.	Montembeault, Samuel	BLB	52	3104	33	3	2.59	0.891
3.	Cüpper, Marvin	Sha	59	3486	36	4	2.80	0.912
4.	Guindon, Louis-Philip	Rim	37	2112	18	2	2.92	0.895
5.	Dubeau, Alex	Mon	58	3255	41	4	2.99	0.900

SÉRIES ÉLIMINATOIRES / *PLAYOFFS*

RD / *RD*	TYPE / *KIND*	EQUIPES / *TEAMS*	PJ / *GP*	V / *W*	D / *L*	N / *T*	BP / *GF*	BC / *GA*	PTS / *PTS*
1/8_F	4 de 7	Rimouski	4	4	0	0	21	9	8
		Victoriaville	4	0	4	0	9	21	0
1/8_F	4 de 7	Moncton	5	4	1	0	17	10	8
		Chicoutimi	5	1	4	0	10	17	2
1/8_F	4 de 7	Gatineau	6	4	2	0	15	12	8
		Blainville-Boisbriand	6	2	4	0	12	15	4
1/8_F	4 de 7	Québec	7	4	3	0	27	22	8
		Cape Breton	7	3	4	0	22	27	6
1/8_F	4 de 7	Halifax	7	4	3	0	19	23	8
		Shawinigan	7	3	4	0	23	19	6
1/8_F	4 de 7	Val-d'Or	6	4	2	0	30	20	8
		Rouyn-Noranda	6	2	4	0	20	30	4
1/8_F	4 de 7	Baie-Comeau	5	4	1	0	22	15	8
		Saint John	5	1	4	0	15	22	2
1/8_F	4 de 7	Charlottetown	6	4	2	0	25	16	8
		Sherbrooke	6	2	4	0	16	25	4
1/4_F	4 de 7	Rimouski	5	4	1	0	16	6	8
		Gatineau	5	1	4	0	6	16	2
1/4_F	4 de 7	Moncton	7	4	3	0	31	31	8
		Halifax	7	3	4	0	31	31	6
1/4_F	4 de 7	Québec	4	4	0	0	21	9	8
		Charlottetown	4	0	4	0	9	21	0
1/4_F	4 de 7	Val-d'Or	7	4	3	0	23	28	8
		Baie-Comeau	7	3	4	0	28	23	6
1/2_F	4 de 7	Rimouski	4	4	0	0	17	5	8
		Val-d'Or	4	0	4	0	5	17	0
1/2_F	4 de 7	Québec	4	4	0	0	20	5	8
		Moncton	4	0	4	0	5	20	0
FINALE	4 de 7	Rimouski	7	4	3	0	22	23	8
		Québec	7	3	4	0	23	22	6

COMPTEURS / SCORING LEADERS

RG / *RK*	POS / *POS*	JOUEURS / *PLAYERS*	EQ / *TM*	PJ / *GP*	B / *G*	A / *A*	PTS / *PTS*	PEM / *PIM*
1.	AG/LW	Ehlers, Nikolaj	Hal	14	10	21	31	14
2.	AG/LW	Erne, Adam	Que	22	21	9	30	17
3.	C	Loiseau, Alexis	Rim	20	9	17	26	8
4.	AG/LW	Duclair, Anthony	Que	22	8	18	26	18
5.	C	Etchegary, Kurt	Que	22	8	18	26	12
6.	AG/LW	Clapperton, Christopher	Rim	18	12	13	25	20
7.	AD/RW	Garland, Conor	Mon	16	3	22	25	17
8.	C	Barbashev, Ivan	Mon	16	13	11	24	14
9.	C	Richard, Anthony	VdO	17	12	10	22	10
10.	AD/RW	Joly, Michael	Rim	20	12	9	21	20
11.	AD/RW	Grégoire, Jérémy	BaC	12	10	11	21	18
12.	AD/RW	Meier, Timo	Hal	14	10	11	21	18
13.	D	Kostalek, Jan	Rim	20	8	13	21	10

GARDIENS / *GOALTENDERS* (Moyenne, buts alloués / *Goals-against Average*)

RG / *RK*	GARDIENS / *GOALTENDERS*	EQ / *TM*	PJ / *GP*	MIN / *MIN*	V / *V*	BL / *SO*	MOY / *GAA*	%ARR / *SAV%*
1.	Guindon, Louis-Philip	Rim	15	813	11	3	1.84	0.926
2.	Cüpper, Marvin	Sha	7	475	3	0	2.40	0.929
3.	Brassard, François	Gat	11	599	5	1	2.50	0.911
4.	Fucale, Zachary	Que	20	1193	14	1	2.56	0.913
5.	Cadorette, Philippe	BaC	12	772	7	0	2.87	0.914

D'UNE SAISON À L'AUTRE / *THROUGH THE YEARS*

CLASSEMENTS | COMPTEURS | GARDIENS / *STANDINGS | LEADING SCORERS | GOALTENDERS*

SAISON 2015-16 *SEASON*

Z - **Champion de ligue** / *League champion*

DP / DF - défaite (prolongation ou fusillade) **valant un point au classement**
OTL / SOL - loss (overtime or shootout) with a ***value of one point in the standings.***

SAISON RÉGULIÈRE / *REGULAR SEASON*

CLASSEMENT DES ÉQUIPES / *TEAM STANDINGS*	PJ / *GP*	V / *W*	D / *L*	N / *T*	DP / *OTL*	DF / *SOL*	BP / *GF*	BC / *GA*	PTS / *PTS*	PCT / *PCT*
DIVISION	MARITIMES									
1. Saint John, Sea Dogs	68	42	20	...	6	0	258	222	90	0.662
2. Moncton, Wildcats	68	36	21	...	9	2	268	250	83	0.610
3. Cape Breton, Screaming Eagles	68	38	24	...	5	1	286	237	82	0.603
4. Charlottetown, Islanders	68	35	26	...	5	2	227	232	77	0.566
5. Acadie-Bathurst, Titan	68	27	35	...	3	3	224	254	60	0.441
6. Halifax, Mooseheads	68	21	39	...	7	1	193	277	50	0.368
DIVISION	EST / *EAST*									
1. Shawinigan, Cataractes	68	44	19	...	4	1	281	220	93	0.684
2. Rimouski, Océanic	68	36	25	...	5	2	208	203	79	0.581
3. Chicoutimi, Saguenéens	68	32	25	...	5	6	223	217	75	0.551
4. Victoriaville, Tigres	68	33	28	...	3	4	246	249	73	0.537
5. Québec, Remparts	68	28	33	...	6	1	205	258	63	0.463
6. Baie-Comeau, Drakkar	68	14	49	...	2	3	147	302	33	0.243
DIVISION	OUEST / *WEST*									
1.z Rouyn-Noranda, Huskies	68	54	9	...	3	2	302	181	113	0.831
2. Val-d'Or, Foreurs	68	49	15	...	3	1	293	197	102	0.750
3. Gatineau, Olympiques	68	46	19	...	2	1	250	173	95	0.699
4. Blainville-Boisbriand, Armada	68	26	32	...	8	2	171	201	62	0.456
5. Sherbrooke, Phœnix	68	24	35	...	7	2	207	241	57	0.419
6. Drummondville, Voltigeurs	68	27	39	...	2	0	189	264	56	0.412

COMPTEURS / *SCORING LEADERS*

RG / *RK*	POS / *POS*	JOUEURS / *PLAYERS*	EQ / *TM*	PJ / *GP*	B / *G*	A / *A*	PTS / *PTS*	PEM / *PIM*
1.	AD/RW	Garland, Conor	Mon	62	39	89	128	97
2.	AG/LW	Perron, Francis	Rou	62	41	67	108	38
3.	AG/LW	Dubois, Pierre-Luc	Cap	62	42	57	99	112
4.	AD/RW	D'Aoust, Alexis	Sha	68	44	54	98	22
5.	AD/RW	Abramov, Vitalii	Gat	63	38	55	93	36
6.	C	Beauregard, Anthony	VdO	67	30	63	93	62
7.	C	Roy, Nicolas	Chi	63	48	42	90	71
8.	AG/LW	Carcone, Michael	Dru	66	47	42	89	80
9.	C	Barré-Boulet, Alex	Dru	65	35	54	89	42
10.	AD/RW	Joly, Michael	Cap	60	47	41	88	38

GARDIENS / *GOALTENDERS* (Moyenne, buts alloués / *Goals-against Average*)

RG / *RK*	GARDIENS / *GOALTENDERS*	EQ / *TM*	PJ / *GP*	MIN / *MIN*	V / *V*	BL / *SO*	MOY / *GAA*	%ARR / *SAV%*
1.	Leclerc, Francis	BLB	30	1663	15	4	2.31	0.908
2.	Montembeault, Samuel	BLB	41	2226	28	6	2.40	0.907
3.	Denisov, Mikhail	Sha	52	3009	31	4	2.45	0.909
4.	Booth, Callum	SNB	47	2668	31	4	2.59	0.911
5.	Harvey, Samuel	Rou	43	2499	26	3	2.62	0.900

SÉRIES ÉLIMINATOIRES / *PLAYOFFS*

RD / *RD*	TYPE / *KIND*	EQUIPES / *TEAMS*	PJ / *GP*	V / *W*	D / *L*	N / *T*	BP / *GF*	BC / *GA*	PTS / *PTS*
1/8_F	4 de 7	Rouyn-Noranda	4	4	0	0	33	4	8
		Drummondville	4	0	4	0	4	33	0
1/8_F	4 de 7	Shawinigan	5	4	1	0	20	11	8
		Sherbrooke	5	1	4	0	11	20	2
1/8_F	4 de 7	Saint John	5	4	1	0	22	13	8
		Acadie-Bathurst	5	1	4	0	13	22	2
1/8_F	4 de 7	Blainville-Boisbriand	6	4	2	0	20	15	8
		Val-d'Or	6	2	4	0	15	20	4
1/8_F	4 de 7	Gatineau	4	4	0	0	16	6	8
		Québec	4	0	4	0	6	16	0
1/8_F	4 de 7	Moncton	5	4	1	0	23	16	8
		Victoriaville	5	1	4	0	16	23	2
1/8_F	4 de 7	Charlottetown	6	4	2	0	26	18	8
		Rimouski	6	2	4	0	18	26	4
1/8_F	4 de 7	Cape Breton	6	4	2	0	25	17	8
		Chicoutimi	6	2	4	0	17	25	4
1/4_F	4 de 7	Rouyn-Noranda	5	4	1	0	14	2	8
		Blainville-Boisbriand	5	1	4	0	2	14	2
1/4_F	4 de 7	Shawinigan	6	4	2	0	28	17	8
		Charlottetown	6	2	4	0	17	28	4
1/4_F	4 de 7	Saint John	7	4	3	0	25	23	8
		Cape Breton	7	3	4	0	23	25	6
1/4_F	4 de 7	Moncton	6	4	2	0	19	18	8
		Gatineau	6	2	4	0	18	19	4
1/2_F	4 de 7	Rouyn-Noranda	6	4	2	0	20	13	8
		Moncton	6	2	4	0	13	20	4
1/2_F	4 de 7	Shawinigan	5	4	1	0	29	16	8
		Saint John	5	1	4	0	16	29	2
FINALE	4 de 7	Rouyn-Noranda	5	4	1	0	21	12	8
		Shawinigan	5	1	4	0	12	21	2

COMPTEURS / SCORING LEADERS

RG / *RK*	POS / *POS*	JOUEURS / *PLAYERS*	EQ / *TM*	PJ / *GP*	B / *G*	A / *A*	PTS / *PTS*	PEM / *PIM*
1.	AG/LW	Perron, Francis	Rou	18	12	21	33	11
2.	C	Beauvillier, Anthony	Sha	21	15	15	30	16
3.	AG/LW	Timashov, Dmytro	Sha	21	13	15	28	40
4.	AD/RW	D'Aoust, Alexis	Sha	21	9	17	26	18
5.	AD/RW	Povoroznioukk, Sam	SNB	17	14	11	25	12
6.	AD/RW	Meier, Timo	Rou	18	11	12	23	30
7.	AG/LW	Greer, Anthony-John	Rou	20	12	10	22	28
8.	AD/RW	Gagné, Gabriel	Sha	21	11	11	22	22
9.	D	Girard, Samuel	Sha	21	2	20	22	4
10.	D	Chabot, Thomas	SNB	17	3	18	21	13

GARDIENS / *GOALTENDERS* (Moyenne, buts alloués / *Goals-against Average*)

RG / *RK*	GARDIENS / *GOALTENDERS*	EQ / *TM*	PJ / *GP*	MIN / *MIN*	V / *V*	BL / *SO*	MOY / *GAA*	%ARR / *SAV%*
1.	Marchand, Chase	Rou	19	1069	15	6	1.35	0.946
2.	Bellemare, Mathieu	Gat	9	490	5	2	2.08	0.918
3.	Montembeault, Samuel	BLB	11	685	5	1	2.45	0.925
4.	Bouchard, Keven	Mon	17	1054	10	0	2.79	0.909
5.	Cadorette, Philippe	Sha	21	1288	13	0	2.98	0.906

D'UNE SAISON À L'AUTRE / *THROUGH THE YEARS*

CLASSEMENTS | COMPTEURS | GARDIENS / *STANDINGS | LEADING SCORERS | GOALTENDERS*

SAISON 2016-17 *SEASON*

Z - **Champion de ligue** / *League champion*

DP / DF - défaite (prolongation ou fusillade) **valant un point au classement**
OTL / SOL - loss (overtime or shootout) with a ***value of one point in the standings.***

SAISON RÉGULIÈRE / *REGULAR SEASON*

CLASSEMENT DES ÉQUIPES / *TEAM STANDINGS*	PJ / *GP*	V / *W*	D / *L*	N / *T*	DP / *OTL*	DF / *SOL*	BP / *GF*	BC / *GA*	PTS / *PTS*	PCT / *PCT*
DIVISION	MARITIMES									
1.z Saint John, Sea Dogs	68	48	14	...	5	1	287	180	102	0.750
2. Charlottetown, Islanders	68	46	18	...	4	0	303	214	96	0.706
3. Acadie-Bathurst, Titan	68	39	23	...	4	2	284	242	84	0.618
4. Cape Breton, Screaming Eagles	68	39	25	...	2	2	270	230	82	0.603
5. Halifax, Mooseheads	68	27	35	...	3	3	229	259	60	0.441
6. Moncton, Wildcats	68	14	51	...	2	1	170	356	31	0.228
DIVISION	EST / *EAST*									
1. Shawinigan, Cataractes	68	42	20	...	4	2	258	184	90	0.662
2. Chicoutimi, Saguenéens	68	38	25	...	3	2	206	205	81	0.596
3. Victoriaville, Tigres	68	35	25	...	6	2	230	231	78	0.574
4. Québec, Remparts	68	31	30	...	4	3	187	237	69	0.507
5. Baie-Comeau, Drakkar	68	26	32	...	6	4	203	230	62	0.456
6. Rimouski, Océanic	68	26	35	...	6	1	229	255	59	0.434
DIVISION	OUEST / *WEST*									
1. Rouyn-Noranda, Huskies	68	43	18	...	2	5	272	181	93	0.684
2. Blainville-Boisbriand, Armada	68	43	19	...	4	2	224	171	92	0.676
3. Gatineau, Olympiques	68	33	31	...	4	0	234	253	70	0.515
4. Drummondville, Voltigeurs	68	28	34	...	1	5	214	263	62	0.456
5. Val-d'Or, Foreurs	68	28	35	...	3	2	210	265	61	0.449
6. Sherbrooke, Phœnix	68	26	38	...	1	3	214	268	56	0.412

COMPTEURS / *SCORING LEADERS*

RG / *RK*	POS / *POS*	JOUEURS / *PLAYERS*	EQ / *TM*	PJ / *GP*	B / *G*	A / *A*	PTS / *PTS*	PEM / *PIM*
1.	AD/RW	Abramov, Vitalii	Gat	66	46	58	104	76
2.	C	Boland, Tyler	Rim	68	48	55	103	24
3.	C	Beauchemin, François	Cha	69	45	52	97	76
4.	C	Chlapik, Filip	Cha	57	34	57	91	98
5.	AG/LW	Fiore, Giovanni	Cap	61	52	38	90	42
6.	AG/LW	Boivin, Christophe	Bat	68	43	47	90	44
7.	C	Goulet, Alexandre	Vic	68	39	50	89	58
8.	C	Highmore, Matthew	SNB	64	34	55	89	46
9.	AD/RW	Fortier, Maxime	Hal	68	32	55	87	20
10.	C	Hischier, Nico	Hal	57	38	48	86	24

GARDIENS / *GOALTENDERS* (Moyenne, buts alloués / *Goals-against Average*)

RG / *RK*	GARDIENS / *GOALTENDERS*	EQ / *TM*	PJ / *GP*	MIN / *MIN*	V / *V*	BL / *SO*	MOY / *GAA*	%ARR / *SAV%*
1.	Leclerc, Francis	BLB	30	1663	15	4	2.31	0.908
2.	Montembeault, Samuel	BLB	41	2226	28	6	2.40	0.907
3.	Denisov, Mikhail	Sha	52	3009	31	4	2.45	0.909
4.	Booth, Callum	SNB	47	2668	31	4	2.59	0.911
5.	Harvey, Samuel	Rou	43	2499	26	3	2.62	0.900

SÉRIES ÉLIMINATOIRES / *PLAYOFFS*

RD / *RD*	TYPE / *KIND*	EQUIPES / *TEAMS*	PJ / *GP*	V / *W*	D / *L*	N / *T*	BP / *GF*	BC / *GA*	PTS / *PTS*
1/8_F	4 de 7	Saint John	4	4	0	0	22	8	8
		Rimouski	4	0	4	0	8	22	0
1/8_F	4 de 7	Rouyn-Noranda	6	4	2	0	21	17	8
		Halifax	6	2	4	0	17	21	4
1/8_F	4 de 7	Val-d'Or	6	4	2	0	19	15	8
		Shawinigan	6	2	4	0	15	19	4
1/8_F	4 de 7	Charlottetown	4	4	0	0	20	6	8
		Baie-Comeau	4	0	4	0	6	20	0
1/8_F	4 de 7	Blainville-Boisbriand	4	4	0	0	15	4	8
		Drummondville	4	0	4	0	4	15	0
1/8_F	4 de 7	Acadie-Bathurst	4	4	0	0	21	8	8
		Québec	4	0	4	0	8	21	0
1/8_F	4 de 7	Cape Breton	7	4	3	0	25	26	8
		Gatineau	7	3	4	0	26	25	6
1/8_F	4 de 7	Chicoutimi	4	4	0	0	15	9	8
		Victoriaville	4	0	4	0	9	15	0
1/4_F	4 de 7	Saint John	4	4	0	0	20	6	8
		Val-d'Or	4	0	4	0	6	20	0
1/4_F	4 de 7	Chicoutimi	7	4	3	0	23	25	8
		Rouyn-Noranda	7	3	4	0	25	23	6
1/4_F	4 de 7	Charlottetown	4	4	0	0	18	9	8
		Cape Breton	4	0	4	0	9	18	0
1/4_F	4 de 7	Blainville-Boisbriand	7	4	3	0	28	20	8
		Acadie-Bathurst	7	3	4	0	20	28	6
1/2_F	4 de 7	Blainville-Boisbriand	5	4	1	0	19	15	8
		Charlottetown	5	1	4	0	15	19	2
1/2_F	4 de 7	Saint John	6	4	2	0	24	13	8
		Chicoutimi	6	2	4	0	13	24	4
FINALE	4 de 7	Saint John	4	4	0	0	17	4	8
		Blainville-Boisbriand	4	0	4	0	4	17	0

COMPTEURS / SCORING LEADERS

RG / *RK*	POS / *POS*	JOUEURS / *PLAYERS*	EQ / *TM*	PJ / *GP*	B / *G*	A / *A*	PTS / *PTS*	PEM / *PIM*
1.	AD/RW	Joseph, Mathieu	SNB	18	13	19	32	14
2.	C	Barré-Boulet, Alex	BLB	20	14	17	31	10
3.	C	Highmore, Matthew	SNB	18	6	18	24	14
4.	D	Chabot, Thomas	SNB	18	5	18	23	12
5.	AD/RW	Smallman, Spencer	SNB	18	11	11	22	2
6.	AG/LW	Dubois, Pierre-Luc	BLB	19	9	13	22	26
7.	C	Roy, Nicolas	Chi	17	8	13	21	14
8.	C	Zhukenov, Dmitry	Chi	17	6	15	21	14
9.	AD/RW	Sprong, Daniel	Cha	12	9	11	20	17
10.	C	Beaudin, Jean-Christophe	Rou	13	8	12	20	2

GARDIENS / *GOALTENDERS* (Moyenne, buts alloués / *Goals-against Average*)

RG / *RK*	GARDIENS / *GOALTENDERS*	EQ / *TM*	PJ / *GP*	MIN / *MIN*	V / *V*	BL / *SO*	MOY / *GAA*	%ARR / *SAV%*
1.	Booth, Callum	SNB	18	1115	16	4	1.67	0.923
2.	Montembeault, Samuel	BLB	18	1070	12	0	2.35	0.910
3.	Grametbauer, Mark	Cha	12	702	9	1	2.56	0.913
4.	Tremblay, Olivier	Rou	8	456	4	1	2.76	0.900
5.	Billia, Julio	Chi	17	1019	10	0	3.12	0.900

D'UNE SAISON À L'AUTRE / *THROUGH THE YEARS*

CLASSEMENTS | COMPTEURS | GARDIENS / *STANDINGS | LEADING SCORERS | GOALTENDERS*

SAISON 2017-18 *SEASON*

Z - **Champion de ligue** / *League champion*

DP / DF - défaite (prolongation ou fusillade) **valant un point au classement**
OTL / SOL - loss (overtime or shootout) with a ***value of one point in the standings.***

SAISON RÉGULIÈRE / *REGULAR SEASON*

CLASSEMENT DES ÉQUIPES / *TEAM STANDINGS*	PJ / *GP*	V / *W*	D / *L*	N / *T*	DP / *OTL*	DF / *SOL*	BP / *GF*	BC / *GA*	PTS / *PTS*	PCT / *PCT*
DIVISION	**MARITIMES**									
1. Acadie-Bathurst, Titan	68	43	15	...	8	2	270	183	96	0.706
2. Halifax, Mooseheads	68	43	18	...	6	1	270	223	93	0.684
3. Charlottetown, Islanders	68	37	24	...	7	0	209	219	81	0.596
4. Cape Breton, Screaming Eagles	68	32	28	...	6	2	235	259	72	0.529
5. Moncton, Wildcats	68	27	33	...	5	3	233	282	62	0.456
6. Saint John, Sea Dogs	68	14	43	...	9	2	181	301	39	0.287
DIVISION	**EST / *EAST***									
1. Rimouski, Océanic	68	42	17	...	6	3	231	174	93	0.684
2. Victoriaville, Tigres	68	42	20	...	4	2	270	195	90	0.662
3. Québec, Remparts	68	40	22	...	3	3	227	202	86	0.632
4. Baie-Comeau, Drakkar	68	30	33	...	4	1	224	257	65	0.478
5. Chicoutimi, Saguenéens	68	28	35	...	4	1	200	233	61	0.449
6. Shawinigan, Cataractes	68	16	45	...	6	1	183	298	39	0.287
DIVISION	**OUEST / *WEST***									
1.z Blainville-Boisbriand, Armada	68	50	11	...	4	3	276	184	107	0.787
2. Drummondville, Voltigeurs	68	44	20	...	3	1	277	194	92	0.676
3. Rouyn-Noranda, Huskies	68	39	19	...	7	3	239	179	88	0.647
4. Sherbrooke, Phœnix	68	34	23	...	7	4	228	234	79	0.581
5. Gatineau, Olympiques	68	32	27	...	5	4	213	215	73	0.537
6. Val-d'Or, Foreurs	68	19	42	...	5	2	172	308	45	0.331

COMPTEURS / *SCORING LEADERS*

RG / *RK*	POS / *POS*	JOUEURS / *PLAYERS*	EQ / *TM*	PJ / *GP*	B / *G*	A / *A*	PTS / *PTS*	PEM / *PIM*
1.	C	Barré-Boulet, Alex	BLB	65	53	63	116	67
2.	C	Abramov, Vitalii	Vic	56	45	59	104	67
3.	AD/RW	Alain, Alexandre	BLB	65	44	43	87	52
4.	C	Klima, Kevin	Chi	68	39	47	86	54
5.	AG/LW	Comtois, Maxime	Vic	54	44	41	85	79
6.	C	Somppi, Otto	Hal	59	28	55	83	28
7.	AD/RW	Zadina, Filip	Hal	57	44	38	82	36
8.	AD/RW	Kosorenkov, Ivan	Vic	63	36	46	82	46
9.	AG/LW	Lafrenière, Alexis	Rim	60	42	38	80	54
10.	C	Veleno, Joseph	Dru	64	22	57	79	48

GARDIENS / *GOALTENDERS* (Moyenne, buts alloués / *Goals-against Average*)

RG / *RK*	GARDIENS / *GOALTENDERS*	EQ / *TM*	PJ / *GP*	MIN / *MIN*	V / *V*	BL / *SO*	MOY / *GAA*	%ARR / *SAV%*
1.	Harvey, Samuel	Rou	46	2715	30	4	2.10	0.930
2.	Ellis, Colten	Rim	51	2835	33	6	2.35	0.913
3.	Rodrigue, Olivier	Dru	53	3001	31	3	2.54	0.903
4.	Montpetit, Etienne	Vic	44	2611	25	3	2.57	0.925
5.	Samuel, Antoine	Que	51	2921	27	3	2.67	0.918

SÉRIES ÉLIMINATOIRES / *PLAYOFFS*

RD / *RD*	TYPE / *KIND*	EQUIPES / *TEAMS*	PJ / *GP*	V / *W*	D / *L*	N / *T*	BP / *GF*	BC / *GA*	PTS / *PTS*
1/8_F	4 de 7	Blainville-Boisbriand	4	4	0	0	16	6	8
		Val-d'Or	4	0	4	0	6	16	0
1/8_F	4 de 7	Acadie-Bathurst	6	4	2	0	18	15	8
		Chicoutimi	6	2	4	0	15	18	4
1/8_F	4 de 7	Moncton	7	4	3	0	23	20	8
		Rimouski	7	3	4	0	20	23	6
1/8_F	4 de 7	Halifax	5	4	1	0	24	10	8
		Baie-Comeau	5	1	4	0	10	24	2
1/8_F	4 de 7	Drummondville	5	4	1	0	24	12	8
		Cape Breton	5	1	4	0	12	24	2
1/8_F	4 de 7	Victoriaville	5	4	1	0	19	10	8
		Gatineau	5	1	4	0	10	19	2
1/8_F	4 de 7	Sherbrooke	7	4	3	0	16	20	8
		Rouyn-Noranda	7	3	4	0	20	16	6
1/8_F	4 de 7	Charlottetown	7	4	3	0	25	20	8
		Québec	7	3	4	0	20	25	6
1/4_F	4 de 7	Blainville-Boisbriand	5	4	1	0	34	13	8
		Moncton	5	1	4	0	13	34	2
1/4_F	4 de 7	Acadie-Bathurst	4	4	0	0	18	4	8
		Sherbrooke	4	0	4	0	4	18	0
1/4_F	4 de 7	Charlottetown	4	4	0	0	20	11	8
		Halifax	4	0	4	0	11	20	0
1/4_F	4 de 7	Victoriaville	5	4	1	0	17	10	8
		Drummondville	5	1	4	0	10	17	2
1/2_F	4 de 7	Acadie-Bathurst	4	4	0	0	19	10	8
		Victoriaville	4	0	4	0	10	19	0
1/2_F	4 de 7	Blainville-Boisbriand	7	4	3	0	20	14	8
		Charlottetown	7	3	4	0	14	20	6
FINALE	4 de 7	Acadie-Bathurst	6	4	2	0	18	15	8
		Blainville-Boisbriand	6	2	4	0	15	18	4

COMPTEURS / SCORING LEADERS

RG / *RK*	POS / *POS*	JOUEURS / *PLAYERS*	EQ / *TM*	PJ / *GP*	B / *G*	A / *A*	PTS / *PTS*	PEM / *PIM*
1.	AD/RW	Batherson, Drake	BLB	22	13	20	33	19
2.	AD/RW	Alain, Alexandre	BLB	22	16	14	30	26
3.	C	Barré-Boulet, Alex	BLB	19	13	14	27	14
4.	AG/LW	Truchon-Viel, Jeffrey	Bat	20	14	9	23	34
5.	AG/LW	Teasdale, Joël	BLB	22	8	13	21	14
6.	D	Galipeau, Olivier	Bat	20	5	15	20	24
7.	C	Morand, Antoine	Bat	20	8	11	19	18
8.	AD/RW	Katerinakis, Alexander	BLB	22	8	9	17	22
9.	C	Alexandrov, Nikita	Cha	18	7	10	17	8
10.	AG/LW	Crossman, Ethan	Bat	20	10	6	16	12
11.	C	Abramov, Vitalii	Vic	13	9	7	16	21
12.	AD/RW	Gentile, Derek	Cha	18	8	8	16	4
13.	AD/RW	Kosorenkov, Ivan	Vic	14	4	12	16	16

GARDIENS / *GOALTENDERS* (Moyenne, buts alloués / *Goals-against Average*)

RG / *RK*	GARDIENS / *GOALTENDERS*	EQ / *TM*	PJ / *GP*	MIN / *MIN*	V / *V*	BL / *SO*	MOY / *GAA*	%ARR / *SAV%*
1.	Fitzpatrick, Evan	Bat	20	1202	16	2	2.10	0.925
2.	Samson, Emile	BLB	21	1221	13	1	2.21	0.916
3.	Rodrigue, Olivier	Dru	10	648	5	0	2.50	0.891
4.	Welsh, Matthew	Cha	18	1093	11	0	2.63	0.918

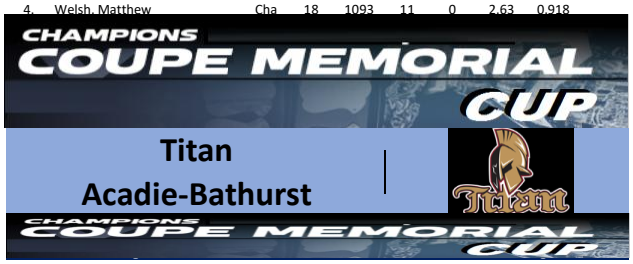

D'UNE SAISON À L'AUTRE / *THROUGH THE YEARS*

CLASSEMENTS | COMPTEURS | GARDIENS / *STANDINGS | LEADING SCORERS | GOALTENDERS*

SAISON 2018-19 *SEASON*

Z - **Champion de ligue** / *League champion*

DP / DF - défaite (prolongation ou fusillade) **valant un point au classement**
OTL / SOL - loss (overtime or shootout) with a ***value of one point in the standings.***

SAISON RÉGULIÈRE / *REGULAR SEASON*

CLASSEMENT DES ÉQUIPES / *TEAM STANDINGS*	PJ / *GP*	V / *W*	D / *L*	N / *T*	DP / *OTL*	DF / *SOL*	BP / *GF*	BC / *GA*	PTS / *PTS*	PCT / *PCT*
DIVISION	**MARITIMES**									
1. Halifax, Mooseheads	68	49	15	...	2	2	300	164	102	0.750
2. Charlottetown, Islanders	68	40	21	...	4	3	233	211	87	0.640
3. Cape Breton, Screaming Eagles	68	40	22	...	1	5	267	214	86	0.632
4. Moncton, Wildcats	68	38	21	...	4	5	274	222	85	0.625
5. Saint John, Sea Dogs	68	13	49	...	2	4	169	364	32	0.235
6. Acadie-Bathurst, Titan	68	8	54	...	5	1	141	336	22	0.162
DIVISION	**EST / *EAST***									
1. Baie-Comeau, Drakkar	68	49	15	...	2	2	306	189	102	0.750
2. Rimouski, Océanic	68	44	20	...	4	0	272	173	92	0.676
3. Chicoutimi, Saguenéens	68	39	22	...	3	4	218	205	85	0.625
4. Québec, Remparts	68	27	28	...	7	6	197	236	67	0.493
DIVISION	**CENTRE / CENTRAL**									
1. Drummondville, Voltigeurs	68	52	13	...	2	1	338	173	107	0.787
2. Sherbrooke, Phœnix	68	36	27	...	2	3	249	247	77	0.566
3. Victoriaville, Tigres	68	30	33	...	4	1	188	219	65	0.478
4. Shawinigan, Cataractes	68	14	49	...	2	3	188	347	33	0.243
DIVISION	**OUEST / *WEST***									
1.z Rouyn-Noranda, Huskies	68	59	8	...	0	1	320	138	119	0.875
2. Val-d'Or, Foreurs	68	25	36	...	4	3	186	283	57	0.419
3. Blainville-Boisbriand, Armada	68	26	40	...	2	0	196	270	54	0.397
4. Gatineau, Olympiques	68	23	39	...	4	2	194	248	52	0.382

COMPTEURS / *SCORING LEADERS*

RG / *RK*	POS / *POS*	JOUEURS / *PLAYERS*	EQ / *TM*	PJ / *GP*	B / *G*	A / *A*	PTS / *PTS*	PEM / *PIM*
1.	C	Abbandonato, Peter	Rou	68	29	82	111	14
2.	AG/LW	Chekhovich, Ivan	BaC	66	43	62	105	38
3.	AG/LW	Lafrenière, Alexis	Rim	61	37	68	105	72
4.	C	Veleno, Joseph	Dru	59	42	62	104	19
5.	AD/RW	McKenna, Jeremy	Mon	68	45	52	97	35
6.	C	Huntington, Jimmy	Rim	66	40	52	92	52
7.	AG/LW	Pelletier, Jakob	Mon	65	39	50	89	24
8.	AD/RW	Légaré, Nathan	BaC	68	45	42	87	52
9.	AD/RW	Guay, Nicolas	Dru	64	40	47	87	35
10.	C	Asselin, Samuel	Hal	69	48	38	86	62

GARDIENS / *GOALTENDERS* (Moyenne, buts alloués / *Goals-against Average*)

RG / *RK*	GARDIENS / *GOALTENDERS*	EQ / *TM*	PJ / *GP*	MIN / *MIN*	V / *V*	BL / *SO*	MOY / *GAA*	%ARR / *SAV%*
1.	Harvey, Samuel	Rou	43	2505	35	4	2.08	0.926
2.	Rodrigue, Olivier	Dru	48	2795	35	3	2.43	0.902
3.	Ellis, Colten	Rim	46	2649	27	3	2.47	0.910
4.	Côté-Cazenave, Tristan	Vic	42	2324	20	5	2.48	0.920
5.	Gravel, Alexis	Hal	49	2869	33	5	2.49	0.913

SÉRIES ÉLIMINATOIRES / *PLAYOFFS*

RD / *RD*	TYPE / *KIND*	EQUIPES / *TEAMS*	PJ / *GP*	V / *W*	D / *L*	N / *T*	BP / *GF*	BC / *GA*	PTS / *PTS*
1/8_F	4 de 7	Rouyn-Noranda	6	4	2	0	30	14	8
		Shawinigan	6	2	4	0	14	30	4
1/8_F	4 de 7	Drummondville	5	4	1	0	23	10	8
		Gatineau	5	1	4	0	10	23	2
1/8_F	4 de 7	Sherbrooke	5	4	1	0	23	11	8
		Blainville-Boisbriand	5	1	4	0	11	23	2
1/8_F	4 de 7	Victoriaville	7	4	3	0	25	20	8
		Val-d'Or	7	3	4	0	20	25	6
1/8_F	4 de 7	Halifax	7	4	3	0	25	19	8
		Québec	7	3	4	0	19	25	6
1/8_F	4 de 7	Moncton	7	4	3	0	20	18	8
		Baie-Comeau	7	3	4	0	18	20	6
1/8_F	4 de 7	Rimouski	4	4	0	0	17	11	8
		Chicoutimi	4	0	4	0	11	17	0
1/8_F	4 de 7	Cape Breton	6	4	2	0	21	17	8
		Charlottetown	6	2	4	0	17	21	4
1/4_F	4 de 7	Rouyn-Noranda	4	4	0	0	21	3	8
		Victoriaville	4	0	4	0	3	21	0
1/4_F	4 de 7	Drummondville	5	4	1	0	25	14	8
		Sherbrooke	5	1	4	0	14	25	2
1/4_F	4 de 7	Halifax	4	4	0	0	16	9	8
		Moncton	4	0	4	0	9	16	0
1/4_F	4 de 7	Rimouski	5	4	1	0	17	8	8
		Cape Breton	5	1	4	0	8	17	2
1/2_F	4 de 7	Rouyn-Noranda	4	4	0	0	20	9	8
		Rimouski	4	0	4	0	9	20	0
1/2_F	4 de 7	Halifax	6	4	2	0	17	17	8
		Drummondville	6	2	4	0	17	17	4
FINALE	4 de 7	Rouyn-Noranda	6	4	2	0	25	17	8
		Halifax	6	2	4	0	17	25	4

COMPTEURS / SCORING LEADERS

RG / *RK*	POS / *POS*	JOUEURS / *PLAYERS*	EQ / *TM*	PJ / *GP*	B / *G*	A / *A*	PTS / *PTS*	PEM / *PIM*
1.	AG/LW	Teasdale, Joël	Rou	20	14	20	34	12
2.	AD/RW	Lavoie, Raphaël	Hal	23	20	12	32	22
3.	C	Bibeau, Félix	Rou	20	14	15	29	24
4.	D	Dobson, Noah	Rou	20	8	21	29	20
5.	AG/LW	Harvey-Pinard, Rafaël	Rou	20	13	14	27	10
6.	C	Abbandonato, Peter	Rou	15	6	21	27	4
7.	AG/LW	Lafrenière, Alexis	Rim	13	9	14	23	14
8.	AG/LW	Durandeau, Arnaud	Hal	23	10	10	20	26
9.	D	Bergeron, Justin	Rou	19	8	12	20	8
10.	AG/LW	Trépanier, Maxim	Hal	22	6	14	20	12

GARDIENS / *GOALTENDERS* (Moyenne, buts alloués / *Goals-against Average*)

RG / *RK*	GARDIENS / *GOALTENDERS*	EQ / *TM*	PJ / *GP*	MIN / *MIN*	V / *V*	BL / *SO*	MOY / *GAA*	%ARR / *SAV%*
1.	Harvey, Samuel	Rou	20	1216	16	4	1.97	0.924
2.	Morrone, Anthony	Dru	15	900	10	1	2.27	0.904
3.	Ellis, Colten	Rim	12	737	8	1	2.36	0.919
4.	D'Orio, Alex	BaC	7	436	3	0	2.47	0.910
5.	Mandolese, Kevin	Cap	11	687	5	1	2.53	0.916

D'UNE SAISON À L'AUTRE / *THROUGH THE YEARS*

CLASSEMENTS | COMPTEURS | GARDIENS / *STANDINGS | LEADING SCORERS | GOALTENDERS*

SAISON 2019-20 *SEASON*

Z - **Champion de ligue** / *League champion*

DP / DF - défaite (prolongation ou fusillade) **valant un point au classement**
OTL / SOL - loss (overtime or shootout) with a ***value of one point in the standings.***

SAISON RÉGULIÈRE / *REGULAR SEASON*

CLASSEMENT DES ÉQUIPES / *TEAM STANDINGS*	PJ / *GP*	V / *W*	D / *L*	N / *T*	DP / *OTL*	DF / *SOL*	BP / *GF*	BC / *GA*	PTS / *PTS*	PCT / *PCT*
DIVISION	**MARITIMES**									
1. Moncton, Wildcats	64	50	13	...	1	0	276	148	101	0.789
2. Cape Breton, Screaming Eagles	63	40	20	...	2	1	269	194	83	0.659
3. Charlottetown, Islanders	64	33	26	...	5	0	197	205	71	0.555
4. Saint John, Sea Dogs	64	30	33	...	1	0	226	280	61	0.477
5. Halifax, Mooseheads	63	20	38	...	3	2	170	263	45	0.357
6. Acadie-Bathurst, Titan	64	12	40	...	8	4	171	279	36	0.281
DIVISION	**EST / *EAST***									
1. Chicoutimi, Saguenéens	63	45	12	...	5	1	256	182	96	0.762
2. Rimouski, Océanic	64	38	18	...	4	4	252	176	84	0.656
3. Québec, Remparts	64	27	32	...	4	1	202	245	59	0.461
4. Baie-Comeau, Drakkar	64	24	29	...	7	4	196	240	59	0.461
DIVISION	**CENTRE / CENTRAL**									
1.z Sherbrooke, Phœnix	63	51	8	...	3	1	290	164	106	0.841
2. Drummondville, Voltigeurs	63	36	25	...	2	0	232	221	74	0.587
3. Victoriaville, Tigres	63	26	28	...	5	4	190	201	61	0.484
4. Shawinigan, Cataractes	63	29	32	...	2	0	227	245	60	0.476
DIVISION	**OUEST / *WEST***									
1. Blainville-Boisbriand, Armada	63	32	27	...	2	2	212	219	68	0.540
2. Rouyn-Noranda, Huskies	63	29	30	...	2	2	180	209	62	0.492
3. Val-d'Or, Foreurs	63	26	30	...	5	2	207	247	59	0.468
4. Gatineau, Olympiques	64	22	37	...	5	0	204	247	49	0.383

12 MARS 2020 - FIN PRÉMATURÉE DE LA SAISON. La saison régulière 2019-20 a été écourtée à 572 parties, d'un calendrier de 613 rencontres, et ce en raison de la pandémie liée au Coronavirus (COVID-19).

COMPTEURS / *SCORING LEADERS*

RG / *RK*	POS / *POS*	JOUEURS / *PLAYERS*	EQ / *TM*	PJ / *GP*	B / *G*	A / *A*	PTS / *PTS*	PEM / *PIM*
1.	AG/LW	Lafrenière, Alexis	Rim	52	35	77	112	50
2.	C	Khovanov, Alexander	Mon	51	32	67	99	94
3.	AG/LW	Sokolov, Egor	Cap	52	46	46	92	42
4.	C	Robert, Félix	She	46	36	56	92	47
5.	C	Simoneau, Xavier	Dru	61	28	61	89	59
6.	AD/RW	Voyer, Alex-Olivier	She	63	44	44	88	76
7.	C	Paré, Cédric	Rim	64	37	51	88	36
8.	AD/RW	McKenna, Jeremy	Mon	57	40	42	82	24
9.	AD/RW	Lavoie, Raphaël	Chi	55	38	44	82	48
10.	AG/LW	Pelletier, Jakob	Mon	57	32	50	82	16

GARDIENS / *GOALTENDERS* (Moyenne, buts alloués / *Goals-against Average*)

RG / *RK*	GARDIENS / *GOALTENDERS*	EQ / *TM*	PJ / *GP*	MIN / *MIN*	V / *V*	BL / *SO*	MOY / *GAA*	%ARR / *SAV%*
1.	Hlavaj, Samuel	She	39	2294	33	3	2.25	0.915
2.	Rodrigue, Olivier	Mon	39	2353	31	6	2.32	0.918
3.	Mandolese, Kevin	Cap	37	2114	26	2	2.33	0.925
4.	Ellis, Colten	Rim	29	1690	18	2	2.41	0.904
5.	Shank, Alexis	Chi	50	2887	36	2	2.64	0.910

MARCH 12TH, 2020 - PREMATURE END OF THE SEASON. The 2019-20 regular season was stopped after the completion of 572 of its 613 games, due to the Coronavirus pandemic (COVID-19).

SÉRIES ÉLIMINATOIRES / *PLAYOFFS*

SÉRIES ÉLIMINATOIRES ANNULÉES || PANDÉMIE LIÉE AU COVID-19

COVID-19 PANDEMIC || PLAYOFFS CANCELLED

D'UNE SAISON À L'AUTRE / *THROUGH THE YEARS*

CLASSEMENTS | COMPTEURS | GARDIENS / *STANDINGS | LEADING SCORERS | GOALTENDERS*

SAISON 2020-21 *SEASON*

Z - **Champion de ligue** / *League champion*

DP / DF - défaite (prolongation ou fusillade) **valant un point au classement**
OTL / SOL - loss (overtime or shootout) with a ***value of one point in the standings.***

SAISON RÉGULIÈRE / *REGULAR SEASON*

CLASSEMENT DES ÉQUIPES / *TEAM STANDINGS*	PJ / *GP*	V / *W*	D / *L*	N / *T*	DP / *OTL*	DF / *SOL*	BP / *GF*	BC / *GA*	PTS / *PTS*	PCT / *PCT*
DIVISION	**MARITIMES**									
1.z Charlottetown, Islanders	40	35	5	...	0	0	197	89	70	0.875
2. Acadie-Bathurst, Titan	33	21	10	...	1	1	146	121	44	0.667
3. Saint John, Sea Dogs	33	15	14	...	3	1	138	136	34	0.515
4. Halifax, Mooseheads	43	15	19	...	5	4	152	183	39	0.453
5. Moncton, Wildcats	31	11	17	...	2	1	105	136	25	0.403
6. Cape Breton, Screaming Eagles	38	12	25	...	1	0	113	186	25	0.329
DIVISION	**EST / *EAST***									
1. Chicoutimi, Saguenéens	29	17	7	...	3	2	105	77	39	0.672
2. Shawinigan, Cataractes	34	21	10	...	2	1	125	109	45	0.662
3. Victoriaville, Tigres	26	16	9	...	1	0	99	65	33	0.635
4. Québec, Remparts	32	17	9	...	4	2	107	96	40	0.625
5. Rimouski, Océanic	39	13	22	...	2	2	104	143	30	0.385
6. Baie-Comeau, Drakkar	36	8	26	...	1	1	82	137	18	0.250
DIVISION	**OUEST / *WEST***									
1. Val-d'Or, Foreurs	36	29	3	...	2	2	141	78	62	0.861
2. Blainville-Boisbriand, Armada	32	18	10	...	4	0	133	118	40	0.625
3. Drummondville, Voltigeurs	34	18	11	...	4	1	106	104	41	0.603
4. Gatineau, Olympiques	31	16	11	...	2	2	95	87	36	0.581
5. Rouyn-Noranda, Huskies	40	17	18	...	4	1	100	146	39	0.488
6. Sherbrooke, Phœnix	27	8	17	...	1	1	68	105	18	0.333

COMPTEURS / *SCORING LEADERS*

RG / *RK*	POS / *POS*	JOUEURS / *PLAYERS*	EQ / *TM*	PJ / *GP*	B / *G*	A / *A*	PTS / *PTS*	PEM / *PIM*
1.	AD/RW	Desruisseaux, Cédric	Cha	40	42	36	78	28
2.	AG/LW	Casey, Thomas	Cha	38	34	40	74	34
3.	C	Budgell, Brett	Cha	40	15	43	58	24
4.	D	Cormier, Lukas	Cha	39	16	38	54	36
5.	AD/RW	Desgagnés, Mathieu	Bat	31	24	28	52	15
6.	C	Francis, Ryan	SNB	32	16	34	50	24
7.	C	Desnoyers, Elliot	Hal	37	21	28	49	24
8.	AD/RW	Nadeau, Olivier	Sha	34	13	32	45	28
9.	C	Bourque, Mavrik	Sha	28	19	24	43	36
10.	AG/LW	Element, Shawn	Vic	31	17	26	43	18
11.	C	Henman, Luke	BLB	32	16	27	43	20
12.	AG/LW	Pelletier, Jakob	VdO	28	13	30	43	20

GARDIENS / *GOALTENDERS* (Moyenne, buts alloués / *Goals-against Average*)

RG / *RK*	GARDIENS / *GOALTENDERS*	EQ / *TM*	PJ / *GP*	MIN / *MIN*	V / *V*	BL / *SO*	MOY / *GAA*	%ARR / *SAV%*
1.	Ellis, Colten	Cha	24	1447	23	7	1.78	0.926
2.	Lemieux, Jonathan	VdO	24	1440	20	1	1.96	0.920
3.	Shank, Alexis	Chi	23	1383	14	3	2.12	0.918
4.	Blackburn, William	VdO	13	763	9	0	2.20	0.907
5.	Hurtubise, Nikolas	Vic	17	904	10	2	2.32	0.914

SÉRIES ÉLIMINATOIRES / *PLAYOFFS*

RD / *RD*	TYPE / *KIND*	EQUIPES / *TEAMS*	PJ / *GP*	V / *W*	D / *L*	N / *T*	BP / *GF*	BC / *GA*	PTS / *PTS*
1/8_F	3 de 5	**Charlottetown**	**Laissez-passer / BYE**						
1/8_F_MARIT | T_RON		Acadie-Bathurst	6	4	2	0	26	25	8
		Saint John	6	3	3	0	28	24	6
		Moncton	6	2	4	0	22	27	4
1/8_F	3 de 5	Val-d'Or	3	3	0	0	17	5	6
		Baie-Comeau	3	0	3	0	5	17	0
1/8_F	3 de 5	Chicoutimi	3	3	0	0	17	8	6
		Sherbrooke	3	0	3	0	8	17	0
1/8_F	3 de 5	Rimouski	5	3	2	0	10	15	6
		Shawinigan	5	2	3	0	15	10	4
1/8_F	3 de 5	Victoriaville	3	3	0	0	10	5	6
		Rouyn-Noranda	3	0	3	0	5	10	0
1/8_F	3 de 5	Blainville-Boisbriand	4	3	1	0	18	12	6
		Gatineau	4	1	3	0	12	18	2
1/8_F	3 de 5	Québec	3	3	0	0	13	7	6
		Drummondville	3	0	3	0	7	13	0
1/4_F	3 de 5	Charlottetown	3	3	0	0	12	6	6
		Acadie-Bathurst	3	0	3	0	6	12	0
1/4_F	3 de 5	Val-d'Or	3	3	0	0	17	4	6
		Rimouski	3	0	3	0	4	17	0
1/4_F	3 de 5	Chicoutimi	3	3	0	0	13	3	6
		Québec	3	0	3	0	3	13	0
1/4_F	3 de 5	Victoriaville	5	3	2	0	22	15	6
		Blainville-Boisbriand	5	2	3	0	15	22	4
1/2_F	3 de 5	Charlottetown	5	2	3	0	15	23	4
		Victoriaville	5	3	2	0	23	15	6
1/2_F	3 de 5	Val-d'Or	3	3	0	0	15	7	6
		Chicoutimi	3	0	3	0	7	15	0
FINALE	4 de 7	Victoriaville	6	4	2	0	15	16	8
		Val-d'Or	6	2	4	0	16	15	4

COMPTEURS / SCORING LEADERS

RG / *RK*	POS / *POS*	JOUEURS / *PLAYERS*	EQ / *TM*	PJ / *GP*	B / *G*	A / *A*	PTS / *PTS*	PEM / *PIM*
1.	AD/RW	Beaucage, Alex	Vic	16	10	15	25	4
2.	C	Abramov, Mikhail	Vic	19	5	19	24	8
3.	AG/LW	Pelletier, Jakob	VdO	15	5	18	23	6
4.	AG/LW	Tardif, Benjamin	Vic	19	11	11	22	12
5.	D	Spence, Jordan	VdO	15	2	18	20	6
6.	AD/RW	Poulin, Samuel	VdO	15	11	8	19	12
7.	AG/LW	Element, Shawn	Vic	19	10	9	19	14
8.	AD/RW	Légaré, Nathan	VdO	15	14	4	18	12
9.	AD/RW	Cajkovic, Maxim	VdO	15	10	7	17	6
10.	C	Daigle, Nicolas	Vic	19	7	10	17	8
11.	C	Mercer, Dawson	Chi	9	6	11	17	4
12.	C	Kidney, Riley	Bat	9	2	15	17	12

GARDIENS / *GOALTENDERS* (Moyenne, buts alloués / *Goals-against Average*)

RG / *RK*	GARDIENS / *GOALTENDERS*	EQ / *TM*	PJ / *GP*	MIN / *MIN*	V / *V*	BL / *SO*	MOY / *GAA*	%ARR / *SAV%*
1.	Lemieux, Jonathan	VdO	15	924	11	1	1.95	0.910
2.	Hurtubise, Nikolas	Vic	16	969	11	2	2.54	0.908
3.	Shank, Alexis	Chi	9	537	6	1	2.79	0.899
4.	Gravel, Charles-Édward	BLB	8	465	5	0	2.83	0.897
5.	Ellis, Colten	Cha	8	443	5	1	3.11	0.863

D'UNE SAISON À L'AUTRE / *THROUGH THE YEARS*

CLASSEMENTS | COMPTEURS | GARDIENS / *STANDINGS | LEADING SCORERS | GOALTENDERS*

SAISON 2021-22 *SEASON*

Z - **Champion de ligue** / *League champion*

DP / DF - défaite (prolongation ou fusillade) **valant un point au classement**
OTL / SOL - loss (overtime or shootout) with a ***value of one point in the standings.***

SAISON RÉGULIÈRE / *REGULAR SEASON*

CLASSEMENT DES ÉQUIPES / *TEAM STANDINGS*	PJ / *GP*	V / *W*	D / *L*	N / *T*	DP / *OTL*	DF / *SOL*	BP / *GF*	BC / *GA*	PTS / *PTS*	PCT / *PCT*
DIVISION	**MARITIMES**									
1. Charlottetown, Islanders	68	48	13	...	7	0	283	179	103	0.757
2. Saint John, Sea Dogs	68	47	17	...	1	3	311	201	98	0.721
3. Acadie-Bathurst, Titan	68	40	22	...	3	3	280	211	86	0.632
4. Halifax, Mooseheads	68	38	28	...	1	1	272	272	78	0.574
5. Moncton, Wildcats	68	28	31	...	6	3	208	273	65	0.478
6. Cape Breton, Screaming Eagles	68	14	47	...	4	3	183	335	35	0.257
DIVISION	**EST / *EAST***									
1.z Québec, Remparts	68	51	15	...	2	0	302	175	104	0.765
2. Rimouski, Océanic	68	33	26	...	5	4	228	204	75	0.551
3. Chicoutimi, Saguenéens	68	27	35	...	1	5	206	264	60	0.441
4. Baie-Comeau, Drakkar	68	24	35	...	4	5	201	247	57	0.419
DIVISION	**CENTRE / CENTRAL**									
1. Sherbrooke, Phœnix	68	46	17	...	2	3	274	202	97	0.713
2. Shawinigan, Cataractes	68	40	24	...	1	3	235	190	84	0.618
3. Drummondville, Voltigeurs	68	28	25	...	9	6	214	252	71	0.522
4. Victoriaville, Tigres	68	25	36	...	4	3	176	251	57	0.419
DIVISION	**OUEST / *WEST***									
1. Gatineau, Olympiques	68	39	15	...	11	3	248	193	92	0.676
2. Blainville-Boisbriand, Armada	68	30	29	...	5	4	225	259	69	0.507
3. Rouyn-Noranda, Huskies	68	28	35	...	1	4	190	256	61	0.449
4. Val-d'Or, Foreurs	68	26	35	...	6	1	226	298	59	0.434

COMPTEURS / *SCORING LEADERS*

RG / *RK*	POS / *POS*	JOUEURS / *PLAYERS*	EQ / *TM*	PJ / *GP*	B / *G*	A / *A*	PTS / *PTS*	PEM / *PIM*
1.	AG/LW	Roy, Joshua	She	66	51	68	119	22
2.	AD/RW	Dufour, William	SNB	66	56	60	116	40
3.	AD/RW	Dumais, Jordan	Hal	68	39	70	109	6
4.	C	Parent, Xavier	She	65	51	55	106	77
5.	AG/LW	Guay, Patrick	Cha	68	55	49	104	42
6.	C	Lawrence, Josh	SNB	68	31	70	101	16
7.	C	Kidney, Riley	Bat	66	30	70	100	56
8.	AG/LW	Bolduc, Zachary	Que	65	55	44	99	36
9.	C	Rochette, Théo	Que	66	33	66	99	28
10.	AG/LW	Pinard, Simon	Gat	67	44	47	91	34

GARDIENS / *GOALTENDERS* (Moyenne, buts alloués / *Goals-against Average*)

RG / *RK*	GARDIENS / *GOALTENDERS*	EQ / *TM*	PJ / *GP*	MIN / *MIN*	V / *V*	BL / *SO*	MOY / *GAA*	%ARR / *SAV%*
1.	Lavallée, Charles-Antoine	Sha	30	1652	18	2	2.40	.912
2.	Iacobo, Fabio	Qué	38	2205	28	1	2.42	.895
3.	Rousseau, William	Qué	32	1882	23	3	2.45	.899
4.	Poirier, Rémi	Gat	37	2157	22	1	2.48	.907
5.	Couture, Thomas	SNB	40	2209	29	2	2.53	.915

SÉRIES ÉLIMINATOIRES / *PLAYOFFS*

RD / *RD*	TYPE / *KIND*	EQUIPES / *TEAMS*	PJ / *GP*	V / *W*	D / *L*	N / *T*	BP / *GF*	BC / *GA*	PTS / *PTS*
1/8_F	3 de 5	Québec	3	3	0	0	18	7	6
		Chicoutimi	3	0	3	0	7	18	0
1/8_F	3 de 5	Charlottetown	3	3	0	0	16	4	6
		Moncton	3	0	3	0	4	16	0
1/8_F	3 de 5	Rimouski	5	3	2	0	12	13	6
		Saint John	5	2	3	0	13	12	4
1/8_F	3 de 5	Acadie-Bathurst	5	3	2	0	22	17	6
		Halifax	5	2	3	0	17	22	4
1/8_F	3 de 5	Sherbrooke	4	3	1	0	18	8	6
		Baie-Comeau	4	1	3	0	8	18	2
1/8_F	3 de 5	Gatineau	4	3	1	0	19	10	6
		Val-d'Or	4	1	3	0	10	19	2
1/8_F	3 de 5	Shawinigan	3	3	0	0	11	4	6
		Rouyn-Noranda	3	0	3	0	4	11	0
1/8_F	3 de 5	Blainville-Boisbriand	4	3	1	0	14	6	6
		Drummondville	4	1	3	0	6	14	2
1/4_F	3 de 5	Québec	4	3	1	0	14	7	6
		Rimouski	4	1	3	0	7	14	2
1/4_F	3 de 5	Charlottetown	3	3	0	0	12	3	6
		Acadie-Bathurst	3	0	3	0	3	12	0
1/4_F	3 de 5	Sherbrooke	3	3	0	0	14	7	6
		Blainville-Boisbriand	3	0	3	0	7	14	0
1/4_F	3 de 5	Shawinigan	3	3	0	0	10	6	6
		Gatineau	3	0	3	0	6	10	0
1/2_F	3 de 5	Shawinigan	5	3	2	0	13	11	6
		Québec	5	2	3	0	11	13	4
1/2_F	3 de 5	Charlottetown	4	3	1	0	17	11	6
		Sherbrooke	4	1	3	0	11	17	2
FINALE	4 de 7	Shawinigan	5	4	1	0	18	18	8
		Charlottetown	5	1	4	0	18	18	2

COMPTEURS / *SCORING LEADERS*

RG / *RK*	POS / *POS*	JOUEURS / *PLAYERS*	EQ / *TM*	PJ / *GP*	B / *G*	A / *A*	PTS / *PTS*	PEM / *PIM*
1.	AG/LW	Guay, Patrick	Cha	15	13	15	28	8
2.	C	Bourque, Mavrik	Sha	16	9	16	25	8
3.	AG/LW	Roy, Joshua	She	11	8	15	23	0
4.	AD/RW	Bourgault, Xavier	Sha	16	12	10	22	10
5.	C	Parent, Xavier	She	11	9	13	22	12
6.	D	Cormier, Lukas	Cha	15	8	13	21	14
7.	C	Simoneau, Xavier	Cha	14	4	17	21	17
8.	AG/LW	Budgell, Brett	Cha	15	12	8	20	30
9.	C	Brabenec, Jakub	Cha	15	5	14	19	14
10.	AD/RW	Dubé, Pierrick	Sha	16	12	6	18	22

GARDIENS / *GOALTENDERS* (Moyenne, buts alloués / *Goals-against Average*)

RG / *RK*	GARDIENS / *GOALTENDERS*	EQ / *TM*	PJ / *GP*	MIN / *MIN*	V / *V*	BL / *SO*	MOY / *GAA*	%ARR / *SAV%*
1.	Rousseau, William	Qué	8	499	5	0	2.16	.922
2.	Lapenna, Francesco	Cha	15	908	10	2	2.38	.908
3.	Coulombe, Antoine	Sha	13	762	9	2	2.44	.921
4.	Poirier, Rémi	Gat	7	443	3	0	2.58	.898
5.	Robillard, Jakob	She	10	554	7	1	2.60	.902

D'UNE SAISON À L'AUTRE / *THROUGH THE YEARS*

CLASSEMENTS | COMPTEURS | GARDIENS / *STANDINGS | LEADING SCORERS | GOALTENDERS*

SAISON 2022-23 *SEASON*

Z - **Champion de ligue** / *League champion*

DP / DF - défaite (prolongation ou fusillade) **valant un point au classement**
OTL / SOL - loss (overtime or shootout) with a ***value of one point in the standings.***

SAISON RÉGULIÈRE / *REGULAR SEASON*

CLASSEMENT DES ÉQUIPES / *TEAM STANDINGS*	PJ / *GP*	V / *W*	D / *L*	N / *T*	DP / *OTL*	DF / *SOL*	BP / *GF*	BC / *GA*	PTS / *PTS*	PCT / *PCT*
DIVISION	**MARITIMES**									
1. Halifax, Mooseheads	68	50	11	...	4	3	335	196	107	0.787
2. Moncton, Wildcats	68	35	29	...	2	2	255	249	74	0.544
3. Cape Breton, Eagles	68	30	34	...	3	1	224	275	64	0.471
4. Charlottetown, Islanders	68	26	33	...	6	3	189	267	61	0.449
5. Saint John, Sea Dogs	68	24	38	...	5	1	233	318	54	0.397
6. Acadie-Bathurst, Titan	68	20	40	...	5	3	203	278	48	0.353
DIVISION	**EST / *EAST***									
1.z Québec, Remparts	68	53	12	...	1	2	286	160	109	0.801
2. Chicoutimi, Saguenéens	68	33	31	...	3	1	234	281	70	0.515
3. Rimouski, Océanic	68	32	31	...	3	2	213	216	69	0.507
4. Baie-Comeau, Drakkar	68	30	32	...	4	2	205	244	66	0.485
DIVISION	**CENTRE / CENTRAL**									
1. Sherbrooke, Phœnix	68	50	13	...	3	2	317	172	105	0.772
2. Victoriaville, Tigres	68	40	20	...	2	6	244	190	88	0.647
3. Shawinigan, Cataractes	68	29	34	...	2	3	209	236	63	0.463
4. Drummondville, Voltigeurs	68	29	34	...	4	1	205	251	63	0.463
DIVISION	**OUEST / *WEST***									
1. Gatineau, Olympiques	68	49	12	...	5	2	304	197	105	0.772
2. Rouyn-Noranda, Huskies	68	37	24	...	4	3	240	227	81	0.596
3. Blainville-Boisbriand, Armada	68	22	37	...	6	3	206	261	53	0.390
4. Val-d'Or, Foreurs	68	24	40	...	2	2	223	301	52	0.382

COMPTEURS / *SCORING LEADERS*

RG / *RK*	POS / *POS*	JOUEURS / *PLAYERS*	EQ / *TM*	PJ / *GP*	B / *G*	A / *A*	PTS / *PTS*	PEM / *PIM*
1.	AD/RW	Dumais, Jordan	Hal	64	54	86	140	6
2.	C	Lawrence, Josh	Hal	69	50	69	119	22
3.	AD/RW	Doucet, Alexandre	Hal	70	58	57	115	44
4.	AG/LW	Bolduc, Zachary	Que	61	50	60	110	50
5.	C	Kidney, Riley	Gat	60	28	82	110	48
6.	C	Rochette, Théo	Que	65	42	64	106	28
7.	AD/RW	Melanson, Jacob	She	59	50	49	99	55
8.	AD/RW	Roy, Joshua	She	55	46	53	99	14
9.	C	Gill, Justin	She	68	44	49	93	41
10.	C	Ivan, Ivan	Cap	64	33	57	90	52

GARDIENS / *GOALTENDERS* (Moyenne, buts alloués / *Goals-against Average*)

RG / *RK*	GARDIENS / *GOALTENDERS*	EQ / *TM*	PJ / *GP*	MIN / *MIN*	V / *V*	BL / *SO*	MOY / *GAA*	%ARR / *SAV%*
1.	Rousseau, William	Qué	47	2730	35	4	2.22	.908
2.	Darveau, Nathan	Vic	50	2972	27	2	2.34	.929
3.	Lapenna, Francesco	Gat	49	2844	32	3	2.41	.922
4.	Adam, Olivier	She	45	2668	29	5	2.43	.910
5.	Rousseau, Mathis	Hal	49	2878	36	4	2.48	.912

SÉRIES ÉLIMINATOIRES / *PLAYOFFS*

RD / *RD*	TYPE / *KIND*	EQUIPES / *TEAMS*	PJ / *GP*	V / *W*	D / *L*	N / *T*	BP / *GF*	BC / *GA*	PTS / *PTS*
1/8_F	4 de 7	Québec	4	4	0	0	20	4	8
		Charlottetown	4	0	4	0	4	20	0
1/8_F	4 de 7	Halifax	4	4	0	0	19	8	8
		Cape Breton	4	0	4	0	8	19	0
1/8_F	4 de 7	Moncton	7	4	3	0	25	24	8
		Baie-Comeau	7	3	4	0	24	25	6
1/8_F	4 de 7	Rimouski	5	4	1	0	19	13	8
		Chicoutimi	5	1	4	0	13	19	2
1/8_F	4 de 7	Sherbrooke	4	4	0	0	22	7	8
		Blainville-Boisbriand	4	0	4	0	7	22	0
1/8_F	4 de 7	Gatineau	5	4	1	0	30	5	8
		Saint John	5	1	4	0	5	30	2
1/8_F	4 de 7	Drummondville	5	4	1	0	17	10	8
		Victoriaville	5	1	4	0	10	17	2
1/8_F	4 de 7	Rouyn-Noranda	5	4	1	0	24	15	8
		Shawinigan	5	1	4	0	15	24	2
1/4_F	4 de 7	Québec	4	4	0	0	19	9	8
		Rimouski	4	0	4	0	9	19	0
1/4_F	4 de 7	Halifax	5	4	1	0	22	10	8
		Moncton	5	1	4	0	10	22	2
1/4_F	4 de 7	Sherbrooke	4	4	0	0	24	7	0
		Drummondville	4	0	4	0	7	24	8
1/4_F	4 de 7	Gatineau	4	4	0	0	23	4	8
		Rouyn-Noranda	4	0	4	0	4	23	0
1/2_F	4 de 7	Québec	4	4	0	0	17	10	8
		Gatineau	4	0	4	0	10	17	0
1/2_F	4 de 7	Halifax	6	4	2	0	20	12	8
		Sherbrooke	6	2	4	0	12	20	4
FINALE	4 de 7	Québec	6	4	2	0	22	19	8
		Halifax	6	2	4	0	19	22	4

COMPTEURS / *SCORING LEADERS*

RG / *RK*	POS / *POS*	JOUEURS / *PLAYERS*	EQ / *TM*	PJ / *GP*	B / *G*	A / *A*	PTS / *PTS*	PEM / *PIM*
1.	AD/RW	Doucet, Alexandre	Hal	21	14	17	31	10
2.	C	Lawrence, Josh	Hal	21	12	19	31	12
3.	C	Robidas, Justin	Que	18	11	16	27	2
4.	AG/LW	L'Heureux, Zachary	Hal	20	11	15	26	43
5.	C	Dean, Zachary	Gat	13	10	16	26	10
6.	AD/RW	Roy, Joshua	She	14	12	12	24	2
7.	C	Kidney, Riley	Gat	13	6	16	22	4
8.	AD/RW	Dumais, Jordan	Hal	15	5	16	21	2
9.	C	Rochette, Théo	Que	18	4	17	21	8
10.	AD/RW	Malatesta, James	Que	18	14	6	20	16

GARDIENS / *GOALTENDERS* (Moyenne, buts alloués / *Goals-against Average*)

RG / *RK*	GARDIENS / *GOALTENDERS*	EQ / *TM*	PJ / *GP*	MIN / *MIN*	V / *V*	BL / *SO*	MOY / *GAA*	%ARR / *SAV%*
1.	Lapenna, Francesco	Gat	13	798	8	4	1.81	.940
2.	Rousseau, William	Qué	18	1110	16	1	2.22	.915
3.	Rousseau, Mathis	Hal	21	1280	14	3	2.44	.921
4.	Adam, Olivier	She	13	710	10	1	2.45	.884
5.	Ciarlo, Olivier	BaC	7	466	3	0	2.80	.911

D'UNE SAISON À L'AUTRE / *THROUGH THE YEARS*

CLASSEMENTS | COMPTEURS | GARDIENS / *STANDINGS | LEADING SCORERS | GOALTENDERS*

SAISON 2023-24 *SEASON*

Z - **Champion de ligue** / *League champion*

DP / DF - défaite (prolongation ou fusillade) **valant un point au classement**
OTL / SOL - loss (overtime or shootout) with a ***value of one point in the standings.***

SAISON RÉGULIÈRE / *REGULAR SEASON*

CLASSEMENT DES ÉQUIPES / *TEAM STANDINGS*	PJ / *GP*	V / *W*	D / *L*	N / *T*	DP / *OTL*	DF / *SOL*	BP / *GF*	BC / *GA*	PTS / *PTS*	PCT / *PCT*
DIVISION	**MARITIMES**									
1. Halifax, Mooseheads	68	42	18	...	7	1	227	184	92	0.676
2. Moncton, Wildcats	68	38	23	...	4	3	274	231	83	0.610
3. Cape Breton, Eagles	68	39	26	...	1	2	216	194	81	0.596
4. Acadie-Bathurst, Titan	68	30	31	...	3	4	227	243	67	0.493
5. Charlottetown, Islanders	68	26	34	...	6	2	208	267	60	0.441
6. Saint John, Sea Dogs	68	20	39	...	5	4	185	293	49	0.360
DIVISION	**EST / *EAST***									
1.z Baie-Comeau, Drakkar	68	53	12	...	2	1	290	163	109	0.801
2. Rimouski, Océanic	68	37	26	...	5	0	250	236	79	0.581
3. Chicoutimi, Saguenéens	68	35	25	...	4	4	247	229	78	0.574
4. Québec, Remparts	68	21	41	...	5	1	165	265	48	0.353
DIVISION	**CENTRE / *CENTRAL***									
1. Drummondville, Voltigeurs	68	48	14	...	5	1	306	183	102	0.750
2. Victoriaville, Tigres	68	43	20	...	4	1	263	218	91	0.669
3. Sherbrooke, Phoenix	68	32	30	...	1	5	215	239	70	0.515
4. Shawinigan, Cataractes	68	30	34	...	3	1	195	215	64	0.471
DIVISION	**OUEST / *WEST***									
1. Rouyn-Noranda, Huskies	68	47	15	...	1	5	301	192	100	0.735
2. Blainville-Boisbriand, Armada	68	31	31	...	4	2	214	230	68	0.500
3. Gatineau, Olympiques	68	25	31	...	6	6	213	268	62	0.456
4. Val-d'Or, Foreurs	68	15	48	...	3	2	173	319	35	0.257

COMPTEURS / *SCORING LEADERS*

RG / *RK*	POS / *POS*	JOUEURS / *PLAYERS*	EQ / *TM*	PJ / *GP*	B / *G*	A / *A*	PTS / *PTS*	PEM / *PIM*
1.	AG/LW	Verreault, Antonin	Rou	68	36	71	107	48
2.	AG/LW	Gill, Justin	BaC	65	40	58	98	66
3.	AD/RW	Cataford, Mathieu	Hal	65	40	50	90	33
4.	C	Vidicek, Markus	Hal	64	45	43	88	27
5.	AG/LW	Mianscum, Israël	She	61	35	52	87	55
6.	C	Blais, Alexandre	Rim	68	24	60	84	40
7.	AD/RW	Poirier, Justin	BaC	68	51	31	82	68
8.	AG/LW	Orr, Robert	Bat	64	24	58	82	37
9.	AG/LW	Larose, Justin	Vic	67	38	42	80	26
10.	AG/LW	Minville, Jérémie	Gat	68	38	41	79	57
11.	C	Cormier, Tommy	Vic	67	30	49	79	53

GARDIENS / *GOALTENDERS* (Moyenne, buts alloués / *Goals-against Average*)

RG / *RK*	GARDIENS / *GOALTENDERS*	EQ / *TM*	PJ / *GP*	MIN / *MIN*	V / *V*	BL / *SO*	MOY / *GAA*	%ARR / *SAV%*
1.	Rousseau, William	Rou	50	2942	34	8	2.24	0.924
2.	Rousseau, Mathis	Hal	44	2615	31	5	2.27	0.925
3.	St-Hilaire, Samuel	She	36	2091	18	5	2.41	0.915
4.	Gravel, Charles-Édward	BaC	51	2997	31	2	2.48	0.909
5.	Ruccia, Nicolas	Cap	40	2323	21	6	2.58	0.910

SÉRIES ÉLIMINATOIRES / *PLAYOFFS*

RD / *RD*	TYPE / *KIND*	EQUIPES / *TEAMS*	PJ / *GP*	V / *W*	D / *L*	N / *T*	BP / *GF*	BC / *GA*	PTS / *PTS*
1/8_F	4 de 7	Baie-Comeau	4	4	0	0	20	6	8
		Charlottetown	4	0	4	0	6	20	0
1/8_F	4 de 7	Acadie-Bathurst	4	4	0	0	14	6	8
		Halifax	4	0	4	0	6	14	0
1/8_F	4 de 7	Chicoutimi	4	4	0	0	17	8	8
		Moncton	4	0	4	0	8	17	0
1/8_F	4 de 7	Cape Breton	5	4	1	0	23	12	8
		Rimouski	5	1	4	0	12	23	2
1/8_F	4 de 7	Drummondville	4	4	0	0	25	8	8
		Saint John	4	0	4	0	8	25	0
1/8_F	4 de 7	Rouy-Noranda	5	4	1	0	22	10	8
		Gatineau	5	1	4	0	10	22	2
1/8_F	4 de 7	Victoriaville	4	4	0	0	17	5	8
		Shawinigan	4	0	4	0	5	17	0
1/8_F	4 de 7	Sherbrooke	7	4	3	0	21	19	8
		Blainville-Boisbriand	7	3	4	0	19	21	6
1/4_F	4 de 7	Baie-Comeau	4	4	0	0	17	12	8
		Acadie-Bathurst	4	0	4	0	12	17	0
1/4_F	4 de 7	Cape Breton	4	4	0	0	19	7	8
		Chicoutimi	4	0	4	0	7	19	0
1/4_F	4 de 7	Drummondville	6	4	2	0	27	15	8
		Sherbrooke	6	2	4	0	15	27	4
1/4_F	4 de 7	Victoriaville	5	4	1	0	24	20	8
		Rouy-Noranda	5	1	4	0	20	24	2
1/2_F	4 de 7	Baie-Comeau	5	4	1	0	20	8	8
		Cape Breton	5	1	4	0	8	20	2
1/2_F	4 de 7	Drummondville	5	4	1	0	15	9	8
		Victoriaville	5	1	4	0	9	15	2
FINALE	4 de 7	Drummondville	4	4	0	0	16	5	8
		Baie-Comeau	4	0	4	0	5	16	0

COMPTEURS / *SCORING LEADERS*

RG / *RK*	POS / *POS*	JOUEURS / *PLAYERS*	EQ / *TM*	PJ / *GP*	B / *G*	A / *A*	PTS / *PTS*	PEM / *PIM*
1.	AD/RW	Poirier, Justin	BaC	17	18	9	27	12
2.	AD/RW	Gauthier, Ethan	Dru	19	14	11	25	4
3.	AG/LW	Gill, Justin	BaC	17	11	14	25	18
4.	C	Woodworth, Luke	Dru	19	7	17	24	14
5.	AD/RW	Pellerin, Maxime	Vic	14	13	8	21	20
6.	AD/RW	Squires, Cam	Cap	14	9	11	20	15
7.	C	Huchette, Mikael	Dru	19	4	16	20	12
8.	AG/LW	Gendron, Alexis	Dru	15	11	8	19	16
9.	C	Melovsky, Matyas	BaC	17	5	14	19	8
10.	D	Fenenko, Niks	BaC	17	5	13	18	4

GARDIENS / *GOALTENDERS* (Moyenne, buts alloués / *Goals-against Average*)

RG / *RK*	GARDIENS / *GOALTENDERS*	EQ / *TM*	PJ / *GP*	MIN / *MIN*	V / *V*	BL / *SO*	MOY / *GAA*	%ARR / *SAV%*
1.	Mercer, Riley	Dru	19	1145	16	2	1.89	0.934
2.	Keller, Antoine	Bat	7	434	4	0	2.35	0.925
3.	Gravel, Charles-Édward	BaC	17	1037	12	1	2.37	0.910
4.	Ruccia, Nicolas	Cap	14	812	9	2	2.73	0.911
5.	Ciarlo, Olivier	BLB	7	437	3	0	2.75	0.915

D'UNE SAISON À L'AUTRE / *THROUGH THE YEARS*

CLASSEMENTS | COMPTEURS | GARDIENS / *STANDINGS | LEADING SCORERS | GOALTENDERS*

SAISON 2024-25 *SEASON*

Z - **Champion de ligue** / *League champion*

DP / DF - défaite (prolongation ou fusillade) **valant un point au classement**
OTL / SOL - loss (overtime or shootout) with a ***value of one point in the standings.***

SAISON RÉGULIÈRE / *REGULAR SEASON*

CLASSEMENT DES ÉQUIPES / *TEAM STANDINGS*	PJ / *GP*	V / *W*	D / *L*	N / *T*	DP / *OTL*	DF / *SOL*	BP / *GF*	BC / *GA*	PTS / *PTS*	PCT / *PCT*
DIVISION	**MARITIMES**									
1.z Moncton, Wildcats	64	53	9	...	2	0	294	144	108	0.844
2. Cape Breton, Eagles	64	34	23	...	4	3	212	195	75	0.586
3. Acadie-Bathurst, Titan	64	33	28	...	2	1	182	212	69	0.539
4. Charlottetown, Islanders	64	30	29	...	4	1	194	203	65	0.508
5. Halifax, Mooseheads	64	19	35	...	8	2	155	231	48	0.375
6. Saint John, Sea Dogs	64	21	43	...	0	0	154	262	42	0.328
DIVISION	**EST / *EAST***									
1. Rimouski, Océanic	64	46	14	...	2	2	249	178	96	0.750
2. Chicoutimi, Saguenéens	64	36	18	...	3	7	238	204	82	0.641
3. Baie-Comeau, Drakkar	64	36	23	...	4	1	236	186	77	0.602
4. Québec, Remparts	64	23	34	...	3	4	177	237	53	0.414
DIVISION	**CENTRE / *CENTRAL***									
1. Drummondville, Voltigeurs	64	40	18	...	3	3	224	174	86	0.672
2. Shawinigan, Cataractes	64	38	18	...	3	5	253	190	84	0.656
3. Sherbrooke, Phoenix	64	33	25	...	2	4	201	201	72	0.563
4. Victoriaville, Tigres	64	17	43	...	1	3	166	315	38	0.297
DIVISION	**OUEST / *WEST***									
1. Rouyn-Noranda, Huskies	64	37	19	...	3	5	258	210	82	0.641
2. Blainville-Boisbriand, Armada	64	34	21	...	7	2	248	209	77	0.602
3. Val-d'Or, Foreurs	64	29	28	...	6	1	239	270	65	0.508
4. Gatineau, Olympiques	64	17	32	...	8	7	181	240	49	0.383

COMPTEURS / *SCORING LEADERS*

RG / *RK*	POS / *POS*	JOUEURS / *PLAYERS*	EQ / *TM*	PJ / *GP*	B / *G*	A / *A*	PTS / *PTS*	PEM / *PIM*
1.	C	Fauchon, Jonathan	Rim	64	46	57	103	50
2.	AD/RW	Carbonneau, Justin	BLB	62	46	43	89	61
3.	AG/LW	Veilleux, Philippe	VdO	64	40	47	87	16
4.	AG/LW	Verreault, Antonin	Rou	63	37	48	85	38
5.	C	Desnoyers, Caleb	Mon	56	35	49	84	39
6.	C	Woodworth, Luke	Dru	61	18	66	84	26
7.	C	Zonnon, Bill	Rou	64	28	55	83	32
8.	C	Melovsky, Matyas	BaC	57	26	57	83	35
9.	C	Desjardins, Vincent	BLB	64	18	63	81	37
10.	AD/RW	Poirier, Justin	BaC	58	43	37	80	57
11.	AD/RW	Reinhart, Noah	VdO	63	41	39	80	31

GARDIENS / *GOALTENDERS* (Moyenne, buts alloués / *Goals-against Average*)

RG / *RK*	GARDIENS / *GOALTENDERS*	EQ / *TM*	PJ / *GP*	MIN / *MIN*	V / *V*	BL / *SO*	MOY / *GAA*	%ARR / *SAV%*
1.	Lacelle, William	Rim	36	2121	27	3	2.38	0.909
2.	Steinman, Jacob	Hal	52	3009	29	3	2.41	0.923
3.	Mercer, Riley	Dru	46	2732	27	5	2.53	0.925
4.	Hamel, Félix	BLB	44	2441	30	4	2.63	0.914
5.	Beckman, Lucas	BaC	52	3058	31	4	2.65	0.914

SÉRIES ÉLIMINATOIRES / *PLAYOFFS*

RD / *RD*	TYPE / *KIND*	EQUIPES / *TEAMS*	PJ / *GP*	V / *W*	D / *L*	N / *T*	BP / *GF*	BC / *GA*	PTS / *PTS*
1/8_F	4 de 7	Moncton	4	4	0	0	16	9	8
		Québec	4	0	4	0	9	16	0
1/8_F	4 de 7	Rimouski	4	4	0	0	24	3	8
		Charlottetown	4	0	4	0	3	24	0
1/8_F	4 de 7	Chicoutimi	5	4	1	0	15	8	8
		Acadie-Bathurst	5	1	4	0	8	15	2
1/8_F	4 de 7	Baie-Comeau	6	4	2	0	21	12	8
		Cape Breton	6	2	4	0	12	21	4
1/8_F	4 de 7	Drummondville	7	3	4	0	14	19	6
		Halifax	7	4	3	0	19	14	8
1/8_F	4 de 7	Rouyn-Noranda	5	4	1	0	19	10	8
		Gatineau	5	1	4	0	10	19	2
1/8_F	4 de 7	Shawinigan	5	4	1	0	20	10	8
		Val-d'Or	5	1	4	0	10	20	2
1/8_F	4 de 7	Blainville-Boisbriand	5	1	4	0	19	12	2
		Sherbrooke	5	4	1	0	12	19	8
1/4_F	4 de 7	Moncton	5	4	1	0	22	13	8
		Baie-Comeau	5	1	4	0	13	22	2
1/4_F	4 de 7	Rimouski	6	4	2	0	17	13	8
		Chicoutimi	6	2	4	0	13	17	4
1/4_F	4 de 7	Rouyn-Noranda	4	4	0	0	18	3	8
		Halifax	4	0	4	0	3	18	0
1/4_F	4 de 7	Shawinigan	4	4	0	0	18	10	8
		Sherbrooke	4	0	4	0	10	18	0
1/2_F	4 de 7	Moncton	4	4	0	0	15	10	8
		Rouyn-Noranda	4	0	4	0	10	15	0
1/2_F	4 de 7	Rimouski	7	4	3	0	24	19	8
		Shawinigan	7	3	4	0	19	24	6
FINALE	4 de 7	Moncton	6	4	2	0	19	18	8
		Rimouski	6	2	4	0	18	19	4

COMPTEURS / *SCORING LEADERS*

RG / *RK*	POS / *POS*	JOUEURS / *PLAYERS*	EQ / *TM*	PJ / *GP*	B / *G*	A / *A*	PTS / *PTS*	PEM / *PIM*
1.	AG/LW	Mathieu, Jacob	Rim	23	17	14	31	18
2.	C	Desnoyers, Caleb	Mon	19	9	21	30	14
3.	C	Fauchon, Jonathan	Rim	23	7	15	22	4
4.	C	Smith, Gabe	Mon	19	6	16	22	12
5.	AD/RW	Pekarcik, Juraj	Mon	19	9	12	21	13
6.	AG/LW	Blais, Alexandre	Rim	23	5	15	20	14
7.	D	Morin, Etienne	Mon	19	2	18	20	4
8.	D	Roy, Pier-Olivier	Rim	21	3	16	19	4
9.	AD/RW	Cataford, Mathieu	Rim	12	7	11	18	4
10.	AD/RW	Gridin, Matvei	Sha	16	8	9	17	6

GARDIENS / *GOALTENDERS* (Moyenne, buts alloués / *Goals-against Average*)

RG / *RK*	GARDIENS / *GOALTENDERS*	EQ / *TM*	PJ / *GP*	MIN / *MIN*	V / *V*	BL / *SO*	MOY / *GAA*	%ARR / *SAV%*
1.	Langevin, Mathis	Rim	18	995	12	3	1.57	0.944
2.	Meloche, Samuel	Rou	13	787	8	1	2.06	0.911
3.	Précourt, Raphaël	Chi	11	660	6	2	2.18	0.926
4.	Guimond, Rudy	Mon	9	560	8	1	2.25	0.916
5.	Fernandez, Mathys	Sha	16	1028	11	1	2.39	0.915

D'UNE SAISON À L'AUTRE / *THROUGH THE YEARS*

CLASSEMENTS | COMPTEURS | GARDIENS / *STANDINGS | LEADING SCORERS | GOALTENDERS*

SAISON 2025-26 *SEASON*

Z - **Champion de ligue** / *League champion*

DP / DF - défaite (prolongation ou fusillade) **valant un point au classement**
OTL / SOL - loss (overtime or shootout) with a ***value of one point in the standings.***

SAISON RÉGULIÈRE / *REGULAR SEASON*

CLASSEMENT DES ÉQUIPES / *TEAM STANDINGS*	PJ / *GP*	V / *W*	D / *L*	N / *T*	DP / *OTL*	DF / *SOL*	BP / *GF*	BC / *GA*	PTS / *PTS*	PCT / *PCT*
CONFERENCE	EST / *EAST*									
1.z Moncton, Wildcats	64	50	10	...	2	2	302	164	104	0.813
2. Chicoutimi, Saguenéens	64	49	10	...	3	2	321	150	103	0.805
3. Newfoundland, Regiment	64	38	22	...	3	1	245	210	80	0.625
4. Charlottetown, Islanders	64	33	23	...	2	6	217	240	74	0.578
5. Québec, Remparts	64	32	25	...	6	1	209	191	71	0.555
6. Cape Breton, Eagles	64	28	23	...	4	9	171	198	69	0.539
7. Halifax, Mooseheads	64	29	29	...	3	3	214	258	64	0.500
8. Saint John, Sea Dogs	64	23	36	...	5	0	216	265	51	0.398
9. Rimouski, Océanic	64	19	44	...	0	1	154	298	39	0.305
10. Baie-Comeau, Drakkar	64	15	42	...	5	2	141	265	37	0.289
CONFERENCE	OUEST / WESTERN									
1. Rouyn-Noranda, Huskies	64	40	17	...	5	2	221	178	87	0.680
2. Blainville-Boisbriand, Armada	64	40	18	...	5	1	270	176	86	0.672
3. Drummondville, Voltigeurs	64	40	18	...	3	3	240	195	86	0.672
4. Shawinigan, Cataractes	64	35	23	...	2	4	253	214	76	0.594
5. Sherbrooke, Phoenix	64	33	26	...	5	0	210	214	71	0.555
6. Val-d'Or, Foreurs	64	26	31	...	4	3	215	250	59	0.461
7. Victoriaville, Tigres	64	23	36	...	5	0	200	269	51	0.398
8. Gatineau, Olympiques	64	21	38	...	4	1	143	213	47	0.367

COMPTEURS / *SCORING LEADERS*

RG / *RK*	POS / *POS*	JOUEURS / *PLAYERS*	EQ / *TM*	PJ / *GP*	B / *G*	A / *A*	PTS / *PTS*	PEM / *PIM*
1.	AD/RW	Massé, Maxim	Chi	63	51	51	102	40
2.	AG/LW	Veilleux, Philippe	VdO	64	43	53	96	10
3.	C	Verdon, Thomas	Rou	64	36	59	95	54
4.	AG/LW	Larose, Justin	NFL	64	32	56	88	46
5.	AD/RW	Lacerte, Félix	Sha	62	38	48	86	55
6.	AG/LW	Leek, Nathan	Cha	63	47	37	84	84
7.	C	Shilov, Egor	Vic	63	32	50	82	29
8.	D	Bleyl, Tommy	Mon	63	13	68	81	33
9.	AD/RW	Carbonneau, Justin	BLB	60	51	29	80	64
10.	AG/LW	Vlasov, Alexey	Vic	64	44	36	80	40

GARDIENS / *GOALTENDERS* (Moyenne, buts alloués / *Goals-against Average*)

RG / *RK*	GARDIENS / *GOALTENDERS*	EQ / *TM*	PJ / *GP*	MIN / *MIN*	V / *V*	BL / *SO*	MOY / *GAA*	%ARR / *SAV%*
1.	Guimond, Rudy	Mon	50	2991	40	3	2.27	0.922
2.	Déniger, Patrick	Que	30	1751	18	5	2.33	0.910
3.	Précourt, Raphaël	Chi	40	2319	29	6	2.43	0.901
4.	Lacelle, William	BLB	45	2629	27	7	2.49	0.917
5.	Beckman, Lucas	Chi	38	2123	17	6	2.60	0.917

SÉRIES ÉLIMINATOIRES / *PLAYOFFS*

RD / *RD*	TYPE / *KIND*	EQUIPES / *TEAMS*	PJ / *GP*	V / *W*	D / *L*	N / *T*	BP / *GF*	BC / *GA*	PTS / *PTS*
1/8_F	4 de 7	Moncton	4	4	0	0	21	6	8
		Saint John	4	0	4	0	6	21	0
1/8_F	4 de 7	Chicoutimi	4	4	0	0	24	4	8
		Halifax	4	0	4	0	4	24	0
1/8_F	4 de 7	Newfoundland	6	4	2	0	28	16	8
		Cape Breton	6	2	4	0	16	28	4
1/8_F	4 de 7	Charlottetown	7	3	4	0	18	21	6
		Québec	7	4	3	0	21	18	8
1/8_F	4 de 7	Rouyn-Noranda	7	4	3	0	24	14	8
		Gatineau	7	3	4	0	14	24	6
1/8_F	4 de 7	Blainville-Boisbriand	4	4	0	0	19	10	8
		Victoriaville	4	0	4	0	10	19	0
1/8_F	4 de 7	Drummondville	5	1	4	0	12	21	2
		Val-d'Or	5	4	1	0	21	12	8
1/8_F	4 de 7	Shawinigan	7	4	3	0	20	23	8
		Sherbrooke	7	3	4	0	23	20	6
1/4_F	4 de 7	Moncton	4	4	0	0	22	8	8
		Val-d'Or	4	0	4	0	8	22	0
1/4_F	4 de 7	Chicoutimi	4	4	0	0	15	2	8
		Québec	4	0	4	0	2	15	0
1/4_F	4 de 7	Rouyn-Noranda	4	4	0	0	21	12	8
		Shawinigan	4	0	4	0	12	21	0
1/4_F	4 de 7	Blainville-Boisbriand	6	4	2	0	22	16	8
		Newfoundland	6	2	4	0	16	22	4
1/2_F	4 de 7	Moncton	7	4	3	0	29	19	8
		Blainville-Boisbriand	7	3	4	0	19	29	6
1/2_F	4 de 7	Chicoutimi	6	4	2	0	23	15	8
		Rouyn-Noranda	6	2	4	0	15	23	4
FINALE	4 de 7	Moncton	6	2	4	0	22	25	4
		Chicoutimi	6	4	2	0	25	22	8

COMPTEURS / *SCORING LEADERS*

RG / *RK*	POS / *POS*	JOUEURS / *PLAYERS*	EQ / *TM*	PJ / *GP*	B / *G*	A / *A*	PTS / *PTS*	PEM / *PIM*
1.	C	Smith, Gabe	Mon	21	19	14	33	12
2.	C	Mutryn, Teddy	Mon	21	10	20	30	14
3.	D	Bleyl, Tommy	Mon	21	6	22	28	6
4.	C	Desnoyers, Caleb	Mon	21	7	18	25	16
5.	AD/RW	Massé, Maxim	Chi	20	6	18	24	6
6.	C	Lachance, Mavrick	Chi	20	10	13	23	12
7.	C	Verdon, Thomas	Rou	17	8	14	22	14
8.	AD/RW	Carbonneau, Justin	BLB	17	9	11	20	14
9.	C	Lecompte, Nathan	Chi	20	7	13	20	4
10.	AD/RW	Brunelle, Benjamin	Rou	17	11	8	19	10
11.	AG/LW	Voronin, Kuzma	Mon	21	7	12	19	12
12.	D	Huang, Alex	Chi	20	2	17	19	4

GARDIENS / *GOALTENDERS* (Moyenne, buts alloués / *Goals-against Average*)

RG / *RK*	GARDIENS / *GOALTENDERS*	EQ / *TM*	PJ / *GP*	MIN / *MIN*	V / *V*	BL / *SO*	MOY / *GAA*	%ARR / *SAV%*
1.	Beckman, Lucas	Chi	20	1210	16	3	1.98	0.918
2.	Guimond, Rudy	Mon	21	1340	14	1	2.42	0.910
3.	Meloche, Samuel	Rou	17	1024	10	3	2.52	0.905
4.	Labbé, Kyan	She	7	450	3	0	2.53	0.925
5.	Déniger, Patrick	Que	10	592	4	1	2.53	0.902

D'UNE SAISON À L'AUTRE / *THROUGH THE YEARS*

CLASSEMENTS ANNUELS DIVERS / *SOME ANNUAL STANDINGS*

SAISON 2024-25 *SEASON*

ASSOCIATION DE L'EST — EASTERN CONFERENCE

DIV. MARITIMES DIV.	PJ GP	V W	D L	DP OTL	DF SOL	BP GF	BC GA	PTS PTS	%PTS PTS%	PIM PIM	VRP ROW	DOMICILE HOME	ETRANGER ROAD
1. xyz Moncton	64	53	9	2	0	294	144	108	0.844	653	51	27-4-1-0	26-5-1-0
2. x Cape Breton	64	34	23	4	3	212	195	75	0.586	676	32	18-12-1-1	16-11-3-2
3. x Acadie-Bathurst	64	33	28	2	1	182	212	69	0.539	837	30	20-11-1-0	13-17-1-1
4. x Charlottetown	64	30	29	4	1	194	203	65	0.508	727	28	16-13-2-1	14-16-2-0
5. x Halifax	64	19	35	8	2	155	231	48	0.375	526	17	10-16-5-1	9-19-3-1
6. Saint John	64	21	43	0	0	154	262	42	0.328	587	18	12-20-0-0	9-23-0-0
DIV. EST / EAST DIV.													
1. xy Rimouski	64	46	14	2	2	249	178	96	0.750	610	41	26-3-2-1	20-11-0-1
2. x Chicoutimi	64	36	18	3	7	238	204	82	0.641	636	34	21-5-2-4	15-13-1-3
3. x Baie-Comeau	64	36	23	4	1	236	186	77	0.602	708	34	20-11-1-0	16-12-3-1
4. x Québec	64	23	34	3	4	177	237	53	0.414	727	20	13-16-1-2	10-18-2-2

ASSOCIATION DE L'OUEST — WESTERN CONFERENCE

DIV. CENTRE / CENTRAL DIV.	PJ GP	V W	D L	DP OTL	DF SOL	BP GF	BC GA	PTS PTS	%PTS PTS%	PIM PIM	VRP ROW	DOMICILE HOME	ETRANGER ROAD
1. xy Drummondville	64	40	18	3	3	224	174	86	0.672	542	37	20-9-3-0	20-9-0-3
2. x Shawinigan	64	38	18	3	5	253	190	84	0.656	656	36	19-7-2-4	19-11-1-1
3. x Sherbrooke	64	33	25	2	4	201	201	72	0.563	719	30	18-9-1-4	15-16-1-0
4. Victoriaville	64	17	43	1	3	166	315	38	0.297	654	16	9-23-0-0	8-20-1-3
DIV. OUEST / WEST DIV.													
1. xy Rouyn-Noranda	64	37	19	3	5	258	210	82	0.641	511	32	22-9-0-1	15-10-3-4
2. x Blainville-Boisbriand	64	34	21	7	2	248	209	77	0.602	674	28	19-10-2-1	15-11-5-1
3. x Val-d'Or	64	29	28	6	1	239	270	65	0.508	668	27	14-13-4-1	15-15-2-0
4. x Gatineau	64	17	32	8	7	181	240	49	0.383	516	14	8-18-4-2	9-14-4-5

TOUTES LES AUTRES SAISONS / *ALL OTHER SEASONS*

CLASSEMENTS DES ÉQUIPES https://chl.ca/lhjmq/standings	***TEAMS STANDINGS*** https://chl.ca/lhjmq/en/standings
STATISTIQUES DES JOUEURS https://chl.ca/lhjmq/stats/players	***PLAYERS STATISTICS*** https://chl.ca/lhjmq/en/stats/players
STATISTIQUES DES GARDIENS https://chl.ca/lhjmq/stats/goalies/	***GOALTENDERS STATISTICS*** https://chl.ca/lhjmq/en/stats/goalies/
RÉSULTATS DES MATCHS https://chl.ca/lhjmq/schedule	***GAMES RESULTS*** https://chl.ca/lhjmq/en/schedule

SÉRIES 2025 *PLAYOFFS*

1/8 de finale / ***First Round***

- Mon vs Que: Moncton, Wildcats 4 — Québec, Remparts 0
- Rim vs Cha: Rimouski, Océanic 4 — Charlottetown, Islanders 0
- Chi vs Bat: Chicoutimi, Saguenéens 4 — Acadie-Bathurst, Titan 1
- BaC vs Cap: Baie-Comeau, Drakkar 4 — Cape Breton, Eagles 2
- Dru vs Hal: Drummondville, Voltigeurs 3 — Halifax, Mooseheads 4
- Rou vs Gat: Rouyn-Noranda, Huskies 4 — Gatineau, Olympiques 1
- Sha vs VdO: Shawinigan, Cataractes 4 — Val-d'Or, Foreurs 1
- BLB vs She: Blainville-Boisbriand, Armada 1 — Sherbrooke, Phoenix 4

1/4 finale / ***Quarter-Finals***

- Mon vs BaC: Moncton, Wildcats 4 — Baie-Comeau, Drakkar 1
- Rim vs Chi: Rimouski, Océanic 4 — Chicoutimi, Saguenéens 2
- Rou vs Hal: Rouyn-Noranda, Huskies 4 — Halifax, Mooseheads 0
- She vs She: Shawinigan, Cataractes 4 — Sherbrooke, Phoenix 0

1/2 finale / ***Semi-Finals***

- Mon vs Rou: Moncton, Wildcats 4 — Rouyn-Noranda, Huskies 0
- Rim vs She: Rimouski, Océanic 4 — Shawinigan, Cataractes 3

FINALE - Trophée Gilles-Courteau / ***Final Series Gilles-Courteau Trophy***

- Mon vs Rim: Moncton, Wildcats 4 — Rimouski, Océanic 2

CHAMPION

Moncton, Wildcats

TOUTES LES AUTRES ANNÉES ÉLIMINATOIRES / *ALL OTHER PLAYOFF YEARS*

TABLEAU DES SÉRIES https://chl.ca/lhjmq/bracket/209	***PLAYOFF BRACKETS*** https://chl.ca/lhjmq/en/bracket/209

2025.26

Trophée GILLES-COURTEAU / *Trophy*

SAGUENÉENS de CHICOUTIMI

D'UNE SAISON À L'AUTRE / *THROUGH THE YEARS*

LES HONNEURS D'ÉQUIPE / *TEAM HONOURS*

Trophée Gilles-Courteau

Champions des séries éliminatoires / Playoffs champions

a Coupe du Président - de / from 1969-70 à / to 2021-22

SAISON SEASON		GAGNANT WINNER	EQUIPE TEAM	
2025-26		Saguenéens	Chicoutimi	
2024-25		Wildcats	Moncton	
2023-24		Voltigeurs	Drummondville	
2022-23		Remparts	Québec	
2021-22	a	Cataractes	Shawinigan	
2020-21	a	Tigres	Victoriaville	
2019-20	a	Aucun gagnant (COVID-19) / No champion team		
2018-19	a	Huskies	Rouyn-Noranda	
2017-18	a	Titan	Acadie-Bathurst	
2016-17	a	Sea Dogs	Saint John	
2015-16	a	Huskies	Rouyn-Noranda	
2014-15	a	Océanic	Rimouski	
2013-14	a	Foreurs	Val-d'Or	
2012-13	a	Mooseheads	Halifax	
2011-12	a	Sea Dogs	Saint John	2
2010-11	a	Sea Dogs	Saint John	1
2009-10	a	Wildcats	Moncton	
2008-09	a	Voltigeurs	Drummondville	
2007-08	a	Olympiques	Gatineau	
2006-07	a	MAINEiacs	Lewiston	
2005-06	a	Wildcats	Moncton	
2004-05	a	Océanic	Rimouski	
2003-04	a	Olympiques	Gatineau	2
2002-03	a	Olympiques	Hull	1
2001-02	a	Tigres	Victoriaville	
2000-01	a	Foreurs	Val-d'Or	
1999-00	a	Océanic	Rimouski	
1998-99	a	Titan	Acadie-Bathurst	
1997-98	a	Foreurs	Val-d'Or	
1996-97	a	Olympiques	Hull	
1995-96	a	Prédateurs	Granby	
1994-95	a	Olympiques	Hull	
1993-94	a	Saguenéens	Chicoutimi	
1992-93	a	Titan	Laval	
1991-92	a	Collège Français	Verdun	
1990-91	a	Saguenéens	Chicoutimi	
1989-90	a	Titan	Laval	2
1988-89	a	Titan	Laval	1
1987-88	a	Olympiques	Hull	
1986-87	a	Chevaliers	Longueuil	
1985-86	a	Olympiques	Hull	
1984-85	a	Canadien Junior	Verdun	
1983-84	a	Voisins	Laval	
1982-83	a	Junior	Verdun	
1981-82	a	Castors	Sherbrooke	
1980-81	a	Royals	Cornwall	2
1979-80	a	Royals	Cornwall	1
1978-79	a	Draveurs	Trois-Rivières	2
1977-78	a	Draveurs	Trois-Rivières	1
1976-77	a	Castors	Sherbrooke	
1975-76	a	Remparts	Québec	
1974-75	a	Castors	Sherbrooke	
1973-74	a	Remparts	Québec	2
1972-73	a	Remparts	Québec	1
1971-72	a	Royals	Cornwall	
1970-71	a	Remparts	Québec	2
1969-70	a	Remparts	Québec	1

Trophée Jean-Rougeau

Champions de la saison régulière / Regular season champions

SAISON SEASON	GAGNANT WINNER	PCT PTS PTS PCT	EQUIPE TEAM	PTS PTS	
2025-26	Wildcats		Moncton	104	2
2024-25	Wildcats		Moncton	108	1
2023-24	Drakkar		Baie-Comeau	109	
2022-23	Remparts		Québec	109	2
2021-22	Remparts		Québec	104	1
2020-21	Islanders	.875 *	Charlottetown	70	
2019-20	Phoenix		Sherbrooke	106	
2018-19	Huskies		Rouyn-Noranda	119	
2017-18	Armada		Blainville-Boisbriand	107	
2016-17	Sea Dogs		Saint John	102	
2015-16	Huskies		Rouyn-Noranda	113	
2014-15	Océanic		Rimouski	99	
2013-14	Drakkar		Baie-Comeau	99	
2012-13	Mooseheads		Halifax	120	
2011-12	Sea Dogs		Saint John	103	3
2010-11	Sea Dogs		Saint John	119	2
2009-10	Sea Dogs		Saint John	109	1
2008-09	Voltigeurs		Drummondville	112	
2007-08	Huskies		Rouyn-Noranda	97	
2006-07	MAINEiacs		Lewiston	106	
2005-06	Wildcats		Moncton	107	
2004-05	Océanic		Rimouski	98	
2003-04	Olympiques		Gatineau	107	
2002-03	Drakkar		Baie-Comeau	108	
2001-02	Titan		Acadie-Bathurst	99	
2000-01	Cataractes		Shawinigan	116	
1999-00	Océanic		Rimouski	102	
1998-99	Remparts		Québec	108	2
1997-98	Remparts		Québec	98	1
1996-97	Olympiques		Hull	99	
1995-96	Prédateurs		Granby	114	
1994-95	Titan		Laval	98	2
1993-94	Titan		Laval	99	1
1992-93	Faucons		Sherbrooke	94	
1991-92	Collège Français		Verdun	101	
1990-91	Saguenéens		Chicoutimi	92	
1989-90	Tigres		Victoriaville	89	
1988-89	Draveurs		Trois-Rivières	88	
1987-88	Olympiques		Hull	90	
1986-87	Bisons		Granby	100	
1985-86	Olympiques		Hull	108	
1984-85	Cataractes		Shawinigan	98	
1983-84	Voisins		Laval	108	2
1982-83	Voisins		Laval	106	1
1981-82	Castors		Sherbrooke	86	
1980-81	Royals		Cornwall	90	
1979-80	Castors		Sherbrooke	97	
1978-79	Draveurs		Trois-Rivières	122	2
1977-78	Draveurs		Trois-Rivières	101	1
1976-77	Remparts		Québec	92	
1975-76	Castors		Sherbrooke	111	2
1974-75	Castors		Sherbrooke	109	1
1973-74	Eperviers		Sorel	117	
1972-73	Remparts		Québec	102	
1971-72	Royals		Cornwall	96	
1970-71	Remparts		Québec	109	2
1969-70	Remparts		Québec	75	1

* Pourcentage de points retenu pour définir l'équipe championne (2020-21).

* *Points Percentage determined the champion team.*

D'UNE SAISON À L'AUTRE / *THROUGH THE YEARS*

LES HONNEURS D'ÉQUIPE / *TEAM HONOURS*

Trophée Luc-Robitaille

Equipe ayant conservé la meilleure moyenne de buts pour / Team with the best Goals-For Average

SAISON SEASON	GAGNANT WINNER	EQUIPE TEAM	MOY GFA	* *
2025-26	Saguenéens	Chicoutimi	4.97	Moy/*GAA*
2024-25	Wildcats	Moncton	4.53	Moy/*GAA*
2023-24	Voltigeurs	Drummondville	4.45	Moy/*GAA*
2022-23	Mooseheads	Halifax	4.87	Moy/*GAA*
2021-22	Sea Dogs	Saint John	4.51	Moy/*GAA*
2020-21	Islanders	Charlottetown	4.88	Moy/*GAA*
2019-20	Phoenix	Sherbrooke	4.57	Moy/*GAA*
2018-19	Voltigeurs	Drummondville	4.91	Moy/*GAA*
2017-18	Voltigeurs	Drummondville	3.99	Moy/*GAA*
2016-17	Islanders	Charlottetown	4.37	Moy/*GAA*
2015-16	Huskies	Rouyn-Noranda	4.38	Moy/*GAA*
2014-15	Wildcats	Moncton	4.06	Moy/*GAA*
2013-14	Foreurs	Val-d'Or	306	Buts/*Goals*
2012-13	Mooseheads	Halifax	347	Buts/*Goals*
2011-12	Tigres	Victoriaville	311	Buts/*Goals*
2010-11	Sea Dogs	Saint John	324	Buts/*Goals*
2009-10	Sea Dogs	Saint John	309	Buts/*Goals*
2008-09	Voltigeurs	Drummondville	345	Buts/*Goals*
2007-08	Huskies	Rouyn-Noranda	294	Buts/*Goals*
2006-07	Screaming Eagles	Cape Breton	308	Buts/*Goals*
2005-06	Remparts	Québec	349	Buts/*Goals*
2004-05	Océanic	Rimouski	333	Buts/*Goals*
2003-04	Olympiques	Gatineau	306	Buts/*Goals*
2002-03	Drakkar	Baie-Comeau	319	Buts/*Goals*
2001-02	Drakkar	Baie-Comeau	288	Buts/*Goals*
2001-02	Cataractes	Shawinigan	288	Buts/*Goals*

* Total de buts / *Goals totals* : 2001-02 => 2013-14

SAISON 1996-97 | Coupe Memorial *Cup*

Olympiques | Hull

Trophée Robert-Lebel

Equipe ayant conservé la meilleure moyenne de buts alloués / Team with the best Goals-Against Average

SAISON SEASON	GAGNANT WINNER	EQUIPE TEAM	MOY GAA
2025-26	Saguenéens	Chicoutimi	2.30
2024-25	Wildcats	Moncton	2.23
2023-24	Drakkar	Baie-Comeau	2.37
2022-23	Remparts	Québec	2.31
2021-22	Remparts	Québec	2.56
2020-21	Foreurs	Val-d'Or	2.07
2019-20	Wildcats	Moncton	2.30
2018-19	Huskies	Rouyn-Noranda	2.00
2017-18	Océanic	Rimouski	2.47
2016-17	Armada	Blainville-Boisbriand	2.47
2015-16	Olympiques	Gatineau	2.51
2014-15	Armada	Blainville-Boisbriand	2.58
2013-14	Drakkar	Baie-Comeau	2.47
2012-13	Mooseheads	Halifax	2.55
2011-12	Cataractes	Shawinigan	2.55
2010-11	Sea Dogs	Saint John	2.34
2009-10	Wildcats	Moncton	2.39
2008-09	Wildcats	Moncton	2.16
2007-08	Saguenéens	Chicoutimi	2.87
2006-07	MAINEiacs	Lewiston	2.78
2005-06	Wildcats	Moncton	2.61
2004-05	Mooseheads	Halifax	2.70
2003-04	Screaming Eagles	Cape Breton	2.33
2002-03	Titan	Acadie-Bathurst	2.60
2001-02	Mooseheads	Halifax	2.70
2000-01	Cataractes	Shawinigan	2.64
1999-00	Wildcats	Moncton	2.90
1998-99	Mooseheads	Halifax	2.89
1997-98	Remparts	Québec	2.91
1996-97	Olympiques	Hull	2.86
1995-96	Prédateurs	Granby	2.73
1994-95	Harfangs	Beauport	2.81
1993-94	Collège Français	Verdun	3.36
1992-93	Faucons	Sherbrooke	3.44
1991-92	Draveurs	Trois-Rivières	3.16
1990-91	Saguenéens	Chicoutimi	3.19
1989-90	Tigres	Victoriaville	3.19
1988-89	Olympiques	Hull	3.66
1987-88	Castors	St-Jean	4.04
1986-87	Chevaliers	Longueuil	3.70
1985-86	Olympiques	Hull	3.64
1984-85	Cataractes	Shawinigan	3.75
1983-84	Cataractes	Shawinigan	4.10
1982-83	Cataractes	Shawinigan	3.34
1981-82	Junior	Montréal	3.86
1980-81	Eperviers	Sorel	4.14
1979-80	Castors	Sherbrooke	4.36
1978-79	Draveurs	Trois-Rivières	3.24
1977-78	Draveurs	Trois-Rivières	3.50

D'UNE SAISON À L'AUTRE / *THROUGH THE YEARS*

LES HONNEURS INDIVIDUELS / *INDIVIDUAL HONOURS*

Trophée Guy-Lafleur

Joueur le plus utile des séries / Playoff Most Valuable Player

SAISON SEASON	GAGNANT WINNER	EQUIPE TEAM
2025-26	Smith, Gabe	Moncton
2024-25	Desnoyers, Caleb	Moncton
2023-24	Komarov, Vsevolod	Drummondville
2022-23	Malatesta, James	Québec
2021-22	Bourque, Mavrik	Shawinigan
2020-21	Tardif, Benjamin	Victoriaville
2019-20	Aucun gagnant, pas de séries (COVID-19) *No winner, no playoffs*	
2018-19	Dobson, Noah	Rouyn-Noranda
2017-18	Truchon-Viel, Jeffrey	Acadie-Bathurst
2016-17	Chabot, Thomas	Saint John
2015-16	Perron, Francis	Rouyn-Noranda
2014-15	Erne, Adam	Québec
2013-14	Bibeau, Antoine	Val-d'Or
2012-13	Drouin, Jonathan	Halifax
2011-12	Coyle, Charles	Saint John
2010-11	Huberdeau, Jonathan	Saint John
2009-10	Bourque, Gabriel	Moncton
2008-09	Riendeau, Yannick	Drummondville
2007-08	Giroux, Claude	Gatineau
2006-07	Bernier, Jonathan	Lewiston
2005-06	Karsums, Martin	Moncton
2004-05	Crosby, Sidney	Rimouski
2003-04	Talbot, Maxime	Gatineau
2002-03	Talbot, Maxime	Hull
2001-02	Groulx, Danny	Victoriaville
2000-01	Gamache, Simon	Val-d'Or
1999-00	Richards, Brad	Rimouski
1998-99	Benoit, Mathieu	Acadie-Bathurst
1997-98	Dumont, Jean-Pierre	Val-d'Or
1996-97	Bronsard, Christian	Hull
1995-96	Doig, Jason	Granby
1994-95	Théodore, José	Hull
1993-94	Fichaud, Eric	Chicoutimi
1992-93	Fernandez, Emmanuel	Laval
1991-92	Guillet, Robert	Verdun
1990-91	Potvin, Félix	Chicoutimi
1989-90	Chalifoux, Denis	Laval
1988-89	Audette, Donald	Laval
1987-88	Saumier, Marc	Hull
1986-87	Saumier, Marc	Longueuil
1985-86	Côté, Sylvain & Robitaille, Luc	Hull
1985-86	Robitaille, Luc & Côté, Sylvain	Hull
1984-85	Lemieux, Claude	Verdun
1983-84	Lemieux, Mario	Laval
1982-83	LaFontaine, Pat	Verdun
1981-82	Morissette, MIchel	Sherbrooke
1980-81	Lemieux, Alain	Trois-Rivières
1979-80	Hawerchuk, Dale	Cornwall
1978-79	Sauvé, Jean-François	Trois-Rivières
1977-78	David, Richard	Trois-Rivières

Trophée Jean-Béliveau

Champion compteur / Top Scorer

SAISON SEASON	GAGNANT WINNER	EQUIPE TEAM	PTS PTS
2025-26	Massé, Maxim	Chicoutimi	102
2024-25	Fauchon, Jonathan	Rimouski (BLB)	103
2023-24	Verreault, Antonin	Rouyn-Noranda	107
2022-23	Dumais, Jordan	Halifax	140
2021-22	Roy, Joshua	Sherbrooke	119
2020-21	Desruisseaux, Cédric	Charlottetown	78
2019-20	Lafrenière, Alexis	Rimouski	112
2018-19	Abbandonato, Peter	Rouyn-Noranda	116
2017-18	Barré-Boulet, Alex	Blainville-Boisbriand	104
2016-17	Abramov, Vitalii	Gatineau	104
2015-16	Garland, Conor	Moncton	128
2014-15	Garland, Conor	Moncton	129
2013-14	Mantha, Anthony	Val-d'Or	120
2012-13	Duffy, Ben	PEI	110
2011-12	Gourde, Yanni	Victoriaville	124
2010-11	Devos, Philip-Michaël	Gatineau (Victoriaville	114
2009-10	Couturier, Sean	Drummondville	96
2008-09	Riendeau, Yannick	Drummondville	126
2007-08	Perreault, Mathieu	Acadie-Bathurst	114
2006-07	Bouchard, François	Baie-Comeau	125
2005-06	Radulov, Alexander	Québec	152
2004-05	Crosby, Sidney	Rimouski	168
2003-04	Crosby, Sidney	Rimouski	135
2002-03	Perrault, Joël	Baie-Comeau	116
2001-02	Bouchard, Pierre-Marc	Chicoutimi	140
2000-01	Gamache, Simon	Val-d'Or	184
1999-00	Richards, Brad	Rimouski	186
1998-99	Ribeiro, Mike	Rouyn-Noranda	167
1997-98	Abid, Ramzi	Chicoutimi	135
1996-97	Rosa, Pavel	Hull	152
1995-96	Brière, Daniel	Drummondville	163
1994-95	Carignan, Patrick	Shawinigan	137
1993-94	Dubé, Yanick	Laval	141
1992-93	Corbet, René	Drummondville	148
1991-92	Poulin, Patrick	St-Hyacinthe	138
1990-91	Perreault, Yanic	Trois-Rivières	185
1989-90	Lebeau, Patrick	Victoriaville	174
1988-89	Morin, Stéphane	Chicoutimi	186
1987-88	Lefebvre, Patrice	Shawinigan	200
1986-87	Fortier, Marc	Chicoutimi	201
1985-86	Rouleau, Guy	Longueuil-Hull	191
1984-85	Rouleau, Guy	Longueuil	163
1983-84	Lemieux, Mario	Laval	282
1982-83	LaFontaine, Pat	Verdun	234
1981-82	Verret, Claude	Trois-Rivières	162
1980-81	Hawerchuk, Dale	Cornwall	183
1979-80	Sauvé, Jean-François	Trois-Rivières	187
1978-79	Sauvé, Jean-François	Trois-Rivières	176
1977-78	Carter, Ron	Sherbrooke	174
1976-77	Savard, Jean	Québec	180
1975-76	Locas, Sylvain & Dalpé, Richard	Chicoutimi & Trois-Rivières	160
1975-76	Dalpé, Richard & Locas, Sylvain	Trois-Rivières & Chicoutimi	160
1974-75	Dupont, Normand	Montréal	158
1973-74	Larouche, Pierre	Sorel	251
1972-73	Savard, André	Québec	151
1971-72	Richard, Jacques	Québec	160
1970-71	Lafleur, Guy	Québec	209
1969-70	Simard, Luc	Trois-Rivières	174

D'UNE SAISON À L'AUTRE / *THROUGH THE YEARS*

LES HONNEURS INDIVIDUELS / *INDIVIDUAL HONOURS*

Trophée commémoratif Michel-Brière

Joueur le plus efficace / Most valuable player

SAISON SEASON	GAGNANT WINNER	EQUIPE TEAM
2025-26	Massé, Maxim	Chicoutimi
2024-25	Fauchon, Jonathan	Rimouski (Blainville-Boisbriand)
2023-24	Cataford, Mathieu	Halifax
2022-23	Dumais, Jordan	Halifax
2021-22	Dufour, William	Saint John
2020-21	Desruisseaux, Cédric	Charlottetown
2019-20	Lafrenière, Alexis	Rimouski
2018-19	Lafrenière, Alexis	Rimouski
2017-18	Barré-Boulet, Alex	Blainville-Boisbriand
2016-17	Abramov, Vitalii	Gatineau
2015-16	Perron, Francis	Rouyn-Noranda
2014-15	Garland, Conor	Moncton
2013-14	Mantha, Anthony	Val-d'Or
2012-13	Drouin, Jonathan	Halifax
2011-12	Gourde, Yanni	Victoriaville
2010-11	Couturier, Sean	Drummondville
2009-10	Hoffman, Mike	Saint John
2008-09	Riopel, Nicola	Moncton
2007-08	Paré, Francis	Chicoutimi
2006-07	Perreault, Mathieu	Acadie-Bathurst
2005-06	Radulov, Alexander	Québec
2004-05	Crosby, Sidney	Rimouski
2003-04	Crosby, Sidney	Rimouski
2002-03	Perrault, Joël	Baie-Comeau
2001-02	Bouchard, Pierre-Marc	Chicoutimi
2000-01	Gamache, Simon	Val-d'Or
1999-00	Richards, Brad	Rimouski
1998-99	Chouinard, Mathieu	Shawinigan
1997-98	Abid, Ramzi	Chicoutimi
1996-97	Corso, Daniel	Victoriaville
1995-96	Dubé, Christian	Sherbrooke
1994-95	Chartier, Frédéric	Laval
1993-94	Fernandez, Emmanuel	Laval
1992-93	Thibault, Jocelyn	Sherbrooke
1991-92	Poulin, Charles	St-Hyacinthe
1990-91	Perreault, Yanic	Trois-Rivières
1989-90	McKim, Andrew	Hull
1988-89	Morin, Stéphane	Chicoutimi
1987-88	Saumier, Marc	Hull
1986-87	Desjardins, Robert	Longueuil
1985-86	Rouleau, Guy	Hull
1984-85	Berthiaume, Daniel	Chicoutimi
1983-84	Lemieux, Mario	Laval
1982-83	LaFontaine, Pat	Verdun
1981-82	Chabot, John	Sherbrooke
1980-81	Hawerchuk, Dale	Cornwall
1979-80	Savard, Denis	Montréal
1978-79	Lacroix, Pierre	Trois-Rivières
1977-78	Reeves, Kevin	Montréal
1976-77	Deblois, Lucien	Sorel
1975-76	Marsh, Peter	Sherbrooke
1974-75	Viens, Mario	Cornwall
1973-74	MacGregor, Gary	Cornwall
1972-73	Savard, André	Québec

Coupe Telus - Offensif

Joueur offensif de l'année / Offensive player of the year

b Coupe Ford Cup 1994-95 - de / from 1994-95 à / to 1996-97
a Coupe Shell Cup - de / from 1989-90 à / to 1993-94

SAISON SEASON		GAGNANT WINNER	EQUIPE TEAM
Depuis / *Since* ... 2006-07		Non remis / *Not awarded*	
2005-06		Radulov, Alexander	Québec
2004-05		Crosby, Sidney	Rimouski
2003-04		Crosby, Sidney	Rimouski
2002-03		Sleigher, Pierre-Luc	Victoriaville
2001-02		Bouchard, Pierre-Marc	Chicoutimi
2000-01		Gamache, Simon	Val-d'Or
1999-00		Richards, Brad	Rimouski
1998-99		Desmarais, James	Rouyn-Noranda
1997-98		Dagenais, Pierre	Rouyn-Noranda
1996-97	b	Rosa, Pavel	Hull
1995-96	b	Brière, Daniel	Drummondville
1994-95	b	Bordeleau, Sébastien	Hull
1993-94	a	Dubé, Yanick	Laval
1992-93	a	Corbet, René	Drummondville
1991-92	a	Gendron, Martin	St-Hyacinthe
1990-91	a	Perreault, Yanic	Trois-Rivières
1989-90	a	Lebeau, Patrick	Victoriaville

Coupe Telus - Défensif

Joueur défensif de l'année/ Defensive player of the year

b Coupe Ford Cup 1994-95 - de / from 1994-95 à / to 1996-97
a Coupe Shell Cup - de / from 1989-90 à / to 1993-94

SAISON SEASON		GAGNANT WINNER	EQUIPE TEAM
Depuis / *Since* ... 2006-07		Non remis / *Not awarded*	
2005-06		Yandle, Keith	Moncton
2004-05		Houle, Martin	Cape Breton
2003-04		Crawford, Corey	Moncton
2002-03		Fleury, Marc-André	Cape Breton
2001-02		Lafrance, Eric	Hull
2001-02		Racine, Jean-François	Drummondville
2000-01		Ouellet, Maxime	Rouyn-Noranda
1999-00		Lajeunesse, Simon	Moncton
1998-99		Chouinard, Mathieu	Shawinigan
1997-98		Garon, Mathieu	Victoriaville
1996-97	b	Giguère, Jean-Sébastien	Halifax
1995-96	b	Laflamme, Christian	Beauport
1994-95	b	Théodore, José	Hull
1993-94	a	Gosselin, Steve	Chicoutimi
1992-93	a	Thibault, Jocelyn	Sherbrooke
1991-92	a	Labbé, Jean-François	Trois-Rivières
1990-91	a	Potvin, Félix	Chicoutimi
1989-90	a	Gagnon, Pierre	Victoriaville

Trophée Patrick-Roy

Gardien par excellence / Most outstanding goaltender

SAISON SEASON	GAGNANT WINNER	EQUIPE TEAM
2025-26	Guimond, Rudy	Moncton
2024-25	Steinman, Jacob	Halifax (Moncton)
2023-24	Rousseau, William	Rouyn-Noranda

D'UNE SAISON À L'AUTRE / *THROUGH THE YEARS*

LES HONNEURS INDIVIDUELS / *INDIVIDUAL HONOURS*

Trophée commémoratif Jacques-Plante

Meilleure moyenne de buts alloués / Best Goals Against Average

SAISON SEASON	GAGNANT WINNER	EQUIPE TEAM	MOY GAA
2025-26	Guimond, Rudy	Moncton	2.27
2024-25	Lacelle, William	Rimouski	2.38
2023-24	Rousseau, William	Rouyn-Noranda	2.24
2022-23	Rousseau, William	Québec	2.22
2021-22	Lavallée, Charles-Antoine	Shawinigan	2.40
2020-21	Ellis, Colten	Charlottetown	1.78
2019-20	Hlavaj, Samuel	Sherbrooke	2.25
2018-19	Harvey, Samuel	Rouyn-Noranda	2.08
2017-18	Harvey, Samuel	Rouyn-Noranda	2.10
2016-17	Leclerc, Francis	Blainville-Boisbriand	2.31
2015-16	Marchand, Chase	Rouyn-Noranda	2.42
2014-15	Desrosiers, Philippe	Rimouski	2.50
2013-14	Fucale, Zachary	Halifax	2.26
2012-13	Marcoux, Etienne	Blainville-Boisbriand	2.14
2011-12	Corbeil, Mathieu	Saint John	2.38
2010-11	DeSerres, Jacob	Saint John	2.20
2009-10	Allen, Jake	Drummondville (Mtl)	2.20
2008-09	Riopel, Nicola	Moncton	2.01
2007-08	Nadeau, Bobby	Chicoutimi	2.63
2006-07	Pavelec, Ondrej	Cape Breton	2.52
2005-06	Pavelec, Ondrej	Cape Breton	2.51
2004-05	Ellis, Julien	Shawinigan	2.41
2003-04	Houle, Martin	Cape Breton	2.32
2002-03	Russo, Adam	Acadie-Bathurst	2.41
2001-02	Michaud, Olivier	Shawinigan	2.45
2000-01	Cloutier, Frédéric	Shawinigan	2.50
1999-00	Lajeunesse, Simon	Moncton	2.61
1998-99	Ouellet, Maxime	Québec	2.70
1997-98	Garon, Mathieu	Victoriaville	2.68
1996-97	Denis, Marc	Chicoutimi	2.69
1995-96	Deschênes, Frédéric	Granby	2.63
1994-95	Biron, Martin	Beauport	2.48
1993-94	DeRouville, Phillippe	Verdun	3.06
1992-93	Thibault, Jocelyn	Sherbrooke	2.99
1991-92	Labbé, Jean-François	Trois-Rivières	3.10
1990-91	Potvin, Félix	Chicoutimi	2.70
1989-90	Gagnon, Pierre	Victoriaville	3.02
1988-89	Fiset, Stéphane	Victoriaville	3.45
1987-88	Beauregard, Stéphane	St-Jean	3.65
1986-87	Desjardins, Robert	Longueuil	3.25
1985-86	Desjardins, Robert	Hull	3.32
1984-85	Berthiaume, Daniel	Chicoutimi	3.85
1983-84	Haladuick, Tony	Laval	3.79
1982-83	Haladuick, Tony	Laval	4.39
1981-82	Barratt, Jeff	Montréal	3.50
1980-81	Dufour, Michel	Sorel	3.64
1979-80	Micalef, Corrado	Sherbrooke	4.20
1978-79	Cloutier, Jacques	Trois-Rivières	3.14
1977-78	Bernhardt, Tim	Cornwall	3.39
1976-77	Bernhardt, Tim	Cornwall	3.63
1975-76	Bernhardt, Tim	Cornwall	3.92
1974-75	Sanza, Nick	Sherbrooke	3.51
1973-74	Legris, Claude	Sorel	4.50
1972-73	Pérusse, Pierre	Québec	3.78
1971-72	Brodeur, Richard	Cornwall	2.93
1970-71	Fortier, Raynald	Québec	3.39
1969-70	Deguise, Michel	Sorel	3.99

Trophée Mario-Lemieux

Meilleur marqueur de buts / Most goals scored by a player

SAISON SEASON	GAGNANT WINNER	EQUIPE TEAM	BUTS GOALS
2025-26	Carbonneau, Justin	Blainville-Boisbriand	51
2024-25	Oliver, Sam	Drummondville	50
2023-24	Poirier, Justin	Baie-Comeau	51

Trophée Emile-Bouchard

Défenseur de l'année / Defenseman of the year

SAISON SEASON	GAGNANT WINNER	EQUIPE TEAM
2025-26	Bleyl, Tommy	Moncton
2024-25	Villeneuve, Xavier	Blainville-Boisbriand
2023-24	Komarov, Vsevolod	Drummondville (Québec)
2022-23	Luneau, Tristan	Gatineau
2021-22	Cormier, Lukas	Charlottetown
2020-21	Cormier, Lukas	Charlottetown
2019-20	Spence, Jordan	Moncton
2018-19	D'Astous,Charle-Edouard	Rimouski
2017-18	Galipeau, Olivier	Acadie-Bathurst
2016-17	Chabot, Thomas	Saint John
2015-16	Girard, Samuel	Shawinigan
2014-15	Kostalek, Jan	Rimouski
2013-14	Gélinas, Guillaume	Val-d'Or
2012-13	Gagné, Kevin	Rimouski (Saint John)
2011-12	Gauthier-Leduc, Jérôme	Rimouski
2010-11	Després, Simon	Saint John
2009-10	Savard, David	Moncton
2008-09	Kulikov, Dmitry	Drummondville
2007-08	Bourdon, Marc-André	Rouyn-Noranda
2006-07	Letang, Kristopher	Val-d'Or
2005-06	Yandle, Keith	Moncton
2004-05	Scalzo, Mario Jr	Rimouski (Victoriaville)
2003-04	O'Brien, Doug	Gatineau
2002-03	Fortunus, Maxime	Baie-Comeau
2001-02	Groulx, Danny	Victoriaville
2000-01	Bergeron, Marc-André	Shawinigan
1999-00	Périard, Michel	Rimouski
1998-99	Fischer, Jiri	Hull
1997-98	Walser, Derrick	Rimouski
1996-97	Robidas, Stéphane	Shawinigan
1995-96	Gauthier, Denis Jr	Drummondville
1994-95	Julien, Stéphane	Sherbrooke
1993-94	Gosselin, Steve	Chicoutimi
1992-93	Larose, Benoît	Laval
1991-92	Groleau, François	Shawinigan
1990-91	Brisebois, Patrice	Drummondville
1989-90	Barthe, Claude	Victoriaville
1988-89	Racine, Yves	Victoriaville
1987-88	Desjardins, Eric	Granby
1986-87	Richard, Jean-Marc	Chicoutimi
1985-86	Côté, Sylvain	Hull
1984-85	Beaudoin, Yves	Shawinigan
1983-84	Campbell, Billy	Verdun
1982-83	Daigneault, Jean-Jacques	Longueuil
1981-82	Boutilier, Paul-André	Sherbrooke
1980-81	Boimistruck, Fred	Cornwall
1979-80	Therrien, Gaston	Québec
1978-79	Bourque, Raymond	Verdun
1977-78	Hardy, Mark	Montréal
1976-77	Picard, Robert	Montréal
1975-76	Gagnon, Jean	Québec

D'UNE SAISON À L'AUTRE / *THROUGH THE YEARS*

LES HONNEURS INDIVIDUELS / *INDIVIDUAL HONOURS*

Trophée Michael-Bossy

Meilleur espoir professionnel / Best professionnal prospect

SAISON SEASON	GAGNANT WINNER	EQUIPE TEAM
2025-26	Dagenais, Maddox	Québec
2024-25	Desnoyers, Caleb	Moncton
2023-24	Massé, Maxim	Chicoutimi
2022-23	Gauthier, Ethan	Sherbrooke
2021-22	Gaucher, Nathan	Québec
2020-21	Bolduc, Zachary	Rimouski
2019-20	Lafrenière, Alexis	Rimouski
2018-19	Lavoie, Raphaël	Halifax
2017-18	Zadina, Filip	Halifax
2016-17	Hischier, Nico	Halifax
2015-16	Dubois, Pierre-Luc	Cape Breton
2014-15	Meier, Timo	Halifax
2013-14	Ehlers, Nikolaj	Halifax
2012-13	Drouin, Jonathan	Halifax
2011-12	Grigorenko, Mikhail	Québec
2010-11	Couturier, Sean	Drummondville
2009-10	Gormley, Brandon	Moncton
2008-09	Kulikov, Dmitry	Drummondville
2007-08	Stefanovich, Mikhail	Québec
2006-07	Esposito, Angelo	Québec
2005-06	Brassard, Derick	Drummondville
2004-05	Crosby, Sidney	Rimouski
2003-04	Picard, Alexandre	Lewiston
2002-03	Fleury, Marc-André	Cape Breton
2001-02	Bouchard, Pierre-Marc	Chicoutimi
2000-01	Hemsky, Ales	Hull
1999-00	Vermette, Antoine	Victoriaville
1998-99	Ouellet, Maxime	Québec
1997-98	Lecavalier, Vincent	Rimouski
1996-97	Luongo, Roberto	Val D'Or
1995-96	Dumont, Jean-Pierre	Val D'Or
1994-95	Biron, Martin	Beauport
1993-94	Fichaud, Eric	Chicoutimi
1992-93	Daigle, Alexandre	Victoriaville
1991-92	Brousseau, Paul	Hull
1990-91	Boucher, Phillippe	Granby
1989-90	Dykhuis, Karl	Hull
1988-89	Brisebois, Patrice	Laval
1987-88	Doré, Daniel	Drummondville
1986-87	Turgeon, Pierre	Granby
1985-86	Carson, James C.	Verdun
1984-85	Charbonneau, José	Drummondville
1983-84	Lemieux, Mario	Laval
1982-83	LaFontaine, Pat & Turgeon, Sylvain	Verdun & Hull
1982-83	Turgeon, Sylvain & LaFontaine, Pat	Hull & Verdun
1981-82	Petit, Michel	Sherbrooke
1980-81	Hawerchuk, Dale	Cornwall

Trophée Sidney-Crosby

Recrue de l'année / Rookie of the year

e	Trophée Recrue de l'année / Rookie of the year de / from 2014-15 à / to 2023-24
d	Coupe RDS de / from 2000-01 à / to 2013-14 | Recrue de l'année / Rookie of the year
c	Coupe RDS-JVC - de / from 1996-97 à / to 1999-00 | Recrue de l'année / Rookie of the year
b	Coupe New Face 1994-95 seulement / only
a	Coupe Molson - de / from 1991-92 à / to 1992-93

SAISON SEASON		GAGNANT WINNER	EQUIPE TEAM
2025-26		Bleyl, Tommy	Moncton
2024-25		Gridin, Matvei	Shawinigan
2023-24	e	Guité, Emile	Chicoutimi
2022-23	e	Massé, Maxim	Chicoutimi
2021-22	e	Brabenec, Jakub	Charlottetown
2020-21	e	Luneau, Tristan	Gatineau
2019-20	e	Bolduc, Zachary	Rimouski
2018-19	e	Spence, Jordan	Moncton
2017-18	e	Lafrenière, Alexis	Rimouski
2016-17	e	Hischier, Nico	Halifax
2015-16	e	Abramov, Vitalii	Gatineau
2014-15	e	Timashov, Dmytro	Québec
2013-14	d	Ehlers, Nikolaj	Halifax
2012-13	d	Zykov, Valentin	Baie-Comeau
2011-12	d	Grigorenko, Mikhail	Québec
2010-11	d	Hudon, Charles	Chicoutimi
2009-10	d	Straka, Petr	Rimouski
2008-09	d	Kulikov, Dmitry	Drummondville
2007-08	d	Roy, Olivier	Cape Breton
2006-07	d	Voracek, Jakub	Halifax
2005-06	d	Pavelec, Ondrej	Cape Breton
2004-05	d	Brassard, Derick	Drummondville
2003-04	d	Crosby, Sidney	Rimouski
2002-03	d	Vrana, Petr	Halifax
2001-02	d	Mondou, Benoit	Baie-Comeau
2000-01	d	Bouchard, Pierre-Marc	Chicoutimi
1999-00	c	Montgomery, Christopher	Montréal
1998-99	c	Nagy, Ladislav	Halifax
1997-98	c	Ribeiro, Mike	Rouyn-Noranda
1996-97	c	Lecavalier, Vincent	Rimouski
1995-96		Non remis / *Not awarded*	
1994-95	b	Brûlé, Steve	St-Jean
1993-94	a	Matte, Christian	Granby
1992-93	a	Laperrière, Ian & Lapointe, Martin	Drummondville & Laval
1992-93	a	Lapointe, Martin & Laperrière, Ian	Laval & Drummondville
1991-92	a	Daigle, Alexandre	Victoriaville

D'UNE SAISON À L'AUTRE / *THROUGH THE YEARS*

LES HONNEURS INDIVIDUELS / *INDIVIDUAL HONOURS*

Trophée Michel-Bergeron

Recrue offensive de l'année / Offensive Rookie of the Year

a Trophée des instructeurs - de/from 69-70 à/to 79-80 - Recrue de l'année / Rookie of the year

SAISON SEASON		GAGNANT WINNER	EQUIPE TEAM
2025-26		Shilov, Egor	Victoriaville
2024-25		Gridin, Matvei	Shawinigan
2023-24		Guité, Emile	Chicoutimi
2022-23		Massé, Maxim	Chicoutimi
2021-22		Brabenec, Jakub	Charlottetown
2020-21		Verreault, Antonin	Gatineau
2019-20		Bolduc, Zachary	Rimouski
2018-19		Lapierre, Hendrix	Chicoutimi
2017-18		Lafrenière, Alexis	Rimouski
2016-17		Hischier, Nico	Halifax
2015-16		Abramov, Vitalii	Gatineau
2014-15		Timashov, Dmytro	Québec
2013-14		Ehlers, Nikolaj	Halifax
2012-13		Zykov, Valentin	Baie-Comeau
2011-12		Grigorenko, Mikhail	Québec
2010-11		Hudon, Charles	Chicoutimi
2009-10		Straka, Petr	Rimouski
2008-09		Kugryshev, Dmitri	Québec
2007-08		Deschamps, Nicolas	Chicoutimi
2006-07		Voracek, Jakub	Halifax
2005-06		Esposito, Angelo	Québec
2004-05		Brassard, Derick	Drummondville
2003-04		Crosby, Sidney	Rimouski
2002-03		Vrana, Petr	Halifax
2001-02		Mondou, Benoit	Baie-Comeau
2000-01		Bouchard, Pierre-Marc	Chicoutimi
1999-00		Montgomery, Christopher	Montréal
1998-99		Nagy, Ladislav	Halifax
1997-98		Ribeiro, Mike	Rouyn-Noranda
1996-97		Lecavalier, Vincent	Rimouski
1995-96		Rosa, Pavel	Hull
1994-95		Brière, Daniel	Drummondville
1993-94		Dubé, Christian	Sherbrooke
1992-93		Brûlé, Steve	St-Jean
1991-92		Daigle, Alexandre	Victoriaville
1990-91		Corbet, René	Drummondville
1989-90		Lapointe, Martin	Laval
1988-89		Perreault, Yanic	Trois-Rivières
1987-88		Gélinas, Martin	Hull
1986-87		Murphy, Rob	Laval
1985-86		Turgeon, Pierre	Granby
1984-85		Carson, James C.	Verdun
1983-84		Richer, Stéphane J.J.	Granby
1982-83		LaFontaine, Pat	Verdun
1981-82		Turgeon, Sylvain	Hull
1980-81		Verret, Claude	Trois-Rivières
1979-80	a	Hawerchuk, Dale	Cornwall
1978-79	a	Grenier, Alain	Laval
1977-78	a	Rochefort, Normand & Savard, Denis	Trois-Rivières & Montréal
1977-78	a	Savard, Denis & Rochefort, Normand	Montréal & Trois-Rivières
1976-77	a	Vaive, Rick	Sherbrooke
1975-76	a	Bonamie, Jean-Marc	Shawinigan
1974-75	a	Pomerleau, Denis	Hull
1973-74	a	Bossy, Michel	Laval
1972-73	a	Larouche, Pierre	Sorel
1971-72	a	Murray, Bob	Cornwall
1970-71	a	Murphy, Bob	Cornwall
1969-70	a	Martel, Serge	Verdun

Trophée commémoratif Raymond-Lagacé

Recrue défensive de l'année / Defensive Rookie of the Year

SAISON SEASON	GAGNANT WINNER	EQUIPE TEAM
2025-26	Bleyl, Tommy	Moncton
2024-25	Lacelle, William	Rimouski
2023-24	Villeneuve, Xavier	Blainville-Boisbriand
2022-23	Kearsey, Marcus	Charlottetown
2021-22	Spacek, David	Sherbrooke
2020-21	Luneau, Tristan	Gatineau
2019-20	Hlavaj, Samuel	Sherbrooke
2018-19	Spence, Jordan	Moncton
2017-18	Ellis, Colten	Rimouski
2016-17	McIsaac, Jared	Halifax
2015-16	Bellemare, Mathieu	Gatineau
2014-15	Girard, Samuel	Shawinigan
2013-14	Roy, Jérémy	Sherbrooke
2012-13	Desrosiers, Philippe	Rimouski
2011-12	Fucale, Zachary	Halifax
2010-11	Graham, Domenic	Drummondville
2009-10	Gusse, Robin	Chicoutimi
2008-09	Kulikov, Dmitry	Drummondville
2007-08	Roy, Olivier	Cape Breton
2006-07	Brennan, T.J.	St. John's
2005-06	Pavelec, Ondrej	Cape Breton
2004-05	Joyal, Maxime	Québec
2003-04	Ellis, Julien	Shawinigan
2002-03	Scalzo, Mario Jr	Victoriaville
2001-02	Drouin-Deslauriers, Jeff	Chicoutimi
2000-01	Malec, Tomas	Rimouski
1999-00	Safronov, Kirill	Québec
1998-99	Volkov, Alexei	Halifax
1997-98	Tezikov, Alexei	Moncton
1996-97	Bronsard, Christian	Hull
1995-96	Garon, Mathieu	Victoriaville
1994-95	Biron, Martin	Beauport
1993-94	Drolet, Jimmy	St-Hyacinthe
1992-93	Routhier, Stéphane	Drummondville
1991-92	DeRouville, Philippe	Verdun
1990-91	Boucher, Philippe	Granby
1989-90	Groleau, François	Shawinigan
1988-89	Dykhuis, Karl	Hull
1987-88	Beauregard, Stéphane	St-Jean
1986-87	Waite, Jimmy	Chicoutimi
1985-86	Guérard, Stéphane	Shawinigan
1984-85	Desjardins, Robert	Shawinigan
1983-84	Gasseau, James	Drummondville
1982-83	Dollas, Bobby	Laval
1981-82	Petit, Michel	Sherbrooke
1980-81	Campbell, Billy	Montréal

D'UNE SAISON À L'AUTRE / *THROUGH THE YEARS*

LES HONNEURS INDIVIDUELS / *INDIVIDUAL HONOURS*

Trophée David-Desharnais

Joueur le plus gentilhomme / Most sportsmanlike player

b Trophée Frank-J.-Selke *Trophy* : 1969-70 à/*to* 2023-24

a 1969-70 - Décerné aux champions de la division Ouest de la LHJMQ

1969-70 - The trophy was awarded to the West division champions of the QMJHL.

SAISON SEASON		GAGNANT WINNER	EQUIPE TEAM
2025-26		Huang, Alex	Chicoutimi
2024-25		Sumpf, Julius	Moncton
2023-24	b	Lounsbury, Preston	Moncton
2022-23	b	Biasca, Attilio	Halifax
2021-22	b	Dumais, Jordan	Halifax
2020-21	b	Mercer, Dawson	Chicoutimi
2019-20	b	Pelletier, Jakob	Moncton
2018-19	b	Abbandonato, Peter	Rouyn-Noranda
2017-18	b	Teasdale, Joël	Blainville-Boisbriand
2016-17	b	Roy, Hugo	Sherbrooke
2015-16	b	Girard, Samuel	Shawinigan
2014-15	b	Farrell, Kyle	Cape Breton
2013-14	b	Gaudreau, Frédérick	Drummondville (Shawinigan)
2012-13	b	O'Brien, Zach	Acadie-Bathurst
2011-12	b	O'Brien, Zach	Acadie-Bathurst
2010-11	b	Devos, Philip-Michaël	Gatineau (Victoriaville)
2009-10	b	Hoffman, Mike	Saint John
2008-09	b	Lalonde-McNicoll, Cédric	Shawinigan
2007-08	b	Lalonde-McNicoll, Cédric	Shawinigan
2006-07	b	Desharnais, David	Chicoutimi
2005-06	b	Desharnais, David	Chicoutimi
2004-05	b	Desharnais, David	Chicoutimi
2003-04	b	Mondou, Benoit	Shawinigan
2002-03	b	Thoresen, Patrick	Baie-Comeau
2001-02	b	Pominville, Jason	Shawinigan
2000-01	b	Reid, Brandon	Val-d'Or
1999-00	b	Roy, Jonathan	Moncton
1998-99	b	Chouinard, Eric	Québec
1997-98	b	Laliberté, Simon	Moncton
1996-97	b	Brière, Daniel	Drummondville
1995-96	b	Dubé, Christian	Sherbrooke
1994-95	b	Dazé, Eric	Beauport
1993-94	b	Dubé, Yanick	Laval
1992-93	b	Gendron, Martin	St-Hyacinthe
1991-92	b	Gendron, Martin	St-Hyacinthe
1990-91	b	Perreault, Yanic	Trois-Rivières
1989-90	b	McKim, Andrew	Hull
1988-89	b	Cadieux, Steve	Shawinigan
1987-88	b	Lebeau, Stephan	Shawinigan
1986-87	b	Beausoleil, Luc	Laval
1985-86	b	Carson, James C.	Verdun
1984-85	b	Emond, Patrick	Chicoutimi
1983-84	b	Carrier, Jérôme	Verdun
1982-83	b	LaFontaine, Pat	Verdun
1981-82	b	Verret, Claude	Trois-Rivières
1980-81	b	Verret, Claude	Trois-Rivières
1979-80	b	Sauvé, Jean-François	Trois-Rivières
1978-79	b	Bourque, Raymond & Sauvé, J-F	Verdun & Trois-Rivières
1978-79	b	Sauvé, Jean-François & Bourque, R.	Trois-Rivières & Verdun
1977-78	b	Reeves, Kevin	Montréal
1976-77	b	Bossy, Michel	Laval
1975-76	b	Dupont, Normand	Montréal
1974-75	b	Phaneuf, Jean-Luc	Montréal
1973-74	b	MacGregor, Gary	Cornwall
1972-73	b	Larose, Claude	Drummondville
1971-72	b	Teeple, Gerry	Cornwall
1970-71	b	Dubé, Normand	Sherbrooke
1969-70	a	Alouettes	St-Jérôme

Trophée Guy-Carbonneau

Meilleur attaquant défensif / Best defensive forward

SAISON SEASON	GAGNANT WINNER	EQUIPE TEAM
2025-26	Smith, Gabe	Moncton
2024-25	Melovsky, Matyas	Baie-Comeau
2023-24	Gagnon, Félix	Baie-Comeau
2022-23	Gaucher, Nathan	Québec
2021-22	Gaucher, Jacob	Baie-Comeau
2020-21	Mercer, Dawson	Chicoutimi
2019-20	Groulx, Benoit-Olivier	Moncton (Halifax)
2018-19	Lauzon, Félix	Drummondville
2017-18	Dove-McFalls, Samuel	Rimouski
2016-17	Roy, Nicolas	Chicoutimi
2015-16	Ouellette-St-Amant, Shawn	Val-d'Or
2014-15	Gauthier, Frédérik	Rimouski
2013-14	Girard, Félix	Baie-Comeau
2012-13	Girard, Félix	Baie-Comeau
2011-12	Roy, Frédérick	Québec
2010-11	Danault, Philip	Victoriaville
2009-10	Dumont, Gabriel	Drummondville
2008-09	Chabot, Jean-Philip	Gatineau
2007-08	Fortier, Olivier	Rimouski
2006-07	Cliche, Marc-André	Lewiston
2005-06	Brine, David	Halifax
2004-05	Courcelles, Simon	Québec

Trophée Kevin-Lowe

Meilleur défenseur défensif / Best defensive defenseman

SAISON SEASON	GAGNANT WINNER	EQUIPE TEAM
2025-26	Plamondon, Félix	Shawinigan
2024-25	Carr, Alex	Rouyn-Noranda
2023-24	Diotte, Mikaël	Drummondville
2022-23	Hinds, Tyson	Sherbrooke
2021-22	Laaouan, Noah	Charlottetown
2020-21	Laaouan, Noah	Charlottetown
2019-20	McCormick, Adam	Cape Breton
2018-19	Neveu, Jacob	Rouyn-Noranda
2017-18	Paquette-Bisson, Tobie	Blainville-Boisbriand
2016-17	Lauzon, Zachary	Rouyn-Noranda
2015-16	Caron, Allan	Rouyn-Noranda
2014-15	Kostalek, Jan	Rimouski
2013-14	Haché, Justin	Cape Breton
2012-13	Narbonne, Jonathan	Moncton (Shawinigan)
2011-12	Ellis, Morgan	Shawinigan (Cape Breton)
2010-11	Randazzo, Andrew	Drummondville
2009-10	Savard, David	Moncton
2008-09	Ouimet, Maxime	Rimouski (Baie-Comeau)
2007-08	Bolduc, Mathieu	Chicoutimi
2006-07	Letang, Kristopher	Val-d'Or
2005-06	Magnan, Olivier	Rouyn-Noranda
2004-05	Saunders, Nathan	Moncton

D'UNE SAISON À L'AUTRE / *THROUGH THE YEARS*

LES HONNEURS INDIVIDUELS / *INDIVIDUAL HONOURS*

Trophée Marcel-Robert

Joueur étudiant de l'année / Scholastic player of the year

SAISON SEASON	GAGNANT WINNER	EQUIPE TEAM
2025-26	Brisson, Nathan	Val-d'Or
2024-25	Cataford, Mathieu	Rimouski
2023-24	Morin, Alexis	Chicoutimi
2022-23	Béland, Julien	Rimouski
2021-22	Truchon, Charle	Québec
2020-21	Gaucher, Jacob	Val-d'Or
2019-20	Harvey-Pinard, Rafaël	Chicoutimi
2018-19	Welsh, Matthew	Charlottetown
2017-18	Alain, Alexandre	Blainville-Boisbriand
2016-17	Samuel, Antoine	Baie-Comeau
2015-16	D'Aoust, Alexis	Shawinigan
2014-15	Grégoire, Jérémy	Baie-Comeau
2013-14	Grégoire, Jérémy	Baie-Comeau
2012-13	Beaudoin, Charles-David	Drummondville
2011-12	Brunelle, Jonathan	Cape Breton
2010-11	Therrien, Nicolas	Chicoutimi
2009-10	Jalbert, Dominic	Chicoutimi
2008-09	Liske, Payton	Saint John
2007-08	Slaney, Robert	Cape Breton
2006-07	Picard-Hooper, Alexandre	Baie-Comeau
2005-06	Guilbault, Pierre-Marc	Shawinigan
2004-05	Demers, Guillaume	Cape Breton
2003-04	Laplante, Nicolas	Acadie-Bathurst
2002-03	L'Italien, Eric	Rouyn-Noranda
2001-02	Michaud, Olivier	Shawinigan
2000-01	Brière, Jean-Philippe	Rimouski
1999-00	Lehoux, Yanick	Baie-Comeau
1998-99	Robichaud, Christian	Victoriaville
1997-98	Tremblay, Michel	Shawinigan
1996-97	Vaillancourt, Luc	Beauport
1995-96	Denis, Marc	Chicoutimi
1994-95	Brière, Daniel	Drummondville
1993-94	Boileau, Patrick	Laval
1992-93	Thibault, Jocelyn	Sherbrooke
1991-92	Toupin, Simon	Beauport
1990-91	Larose, Benoît	Laval
1989-90	Perreault, Yanic	Trois-Rivières
1988-89	Lacroix, Daniel	Granby
1987-88	Beauregard, Stéphane	St-Jean
1986-87	Tremblay, Patrice	Chicoutimi
1985-86	Morin, Bernard	Laval
1984-85	Gosselin, Claude	Québec
1983-84	Paiement, Gilbert	Chicoutimi
1982-83	Gosselin, Claude	Québec
1981-82	Sylvestre, Jacques	Granby
1980-81	Lecomte, François	Montréal

Avec / With...
GUY LAFLEUR

Trophée Ron-Lapointe

Entraîneur de l'année / Coach of the year

SAISON SEASON	GAGNANT WINNER	EQUIPE TEAM
2025-26	Favreau, Sylvain	Drummondville
2024-25	MacDougall, Gardiner	Moncton
2023-24	Grégoire, Jean-François	Baie-Comeau
2022-23	Julien, Stéphane	Sherbrooke
2021-22	Hulton, Jim	Charlottetown
2020-21	Hulton, Jim	Charlottetown
2019-20	Julien, Stéphane	Sherbrooke
2018-19	Pouliot, Mario	Rouyn-Noranda
2017-18	Bouchard, Joël	Blainville-Boisbriand
2016-17	Flynn, Danny	Saint John
2015-16	Bouchard, Gilles	Rouyn-Noranda
2014-15	Bouchard, Joël	Blainville-Boisbriand
2013-14	Veilleux, Éric	Baie-Comeau
2012-13	Ducharme, Dominique	Halifax
2011-12	Houle, Jean-François	Blainville-Boisbriand
2010-11	Gallant, Gérard	Saint John
2009-10	Gallant, Gérard	Saint John
2008-09	Flynn, Danny	Moncton
2007-08	Vincent, Pascal	Cape Breton
2006-07	Jodoin, Clément	Lewiston
2005-06	Tourigny, André	Rouyn-Noranda
2004-05	Martel, Richard	Chicoutimi
2003-04	Groulx, Benoit	Gatineau
2002-03	MacKenzie, Shawn	Halifax
2001-02	Paiement, Réal	Acadie-Bathurst
2000-01	Francoeur, Denis	Shawinigan
1999-00	Labonté, Doris	Rimouski
1998-99	Chouinard, Guy	Québec
1997-98	Chouinard, Guy	Québec
1996-97	Jodoin, Clément	Halifax
1995-96	Pronovost, Jean	Shawinigan
1994-95	Therrien, Michel	Laval
1993-94	Martel, Richard	St-Hyacinthe
1992-93	Chouinard, Guy	Sherbrooke

Trophée Maurice-Filion

Directeur-gérant de l'année / General-manager of the year

SAISON SEASON	GAGNANT WINNER	EQUIPE TEAM
2025-26	Jean, Yanick	Chicoutimi
2024-25	Picard, Olivier	Blainville-Boisbriand
2023-24	Grégoire, Jean-François	Baie-Comeau
2022-23	Julien, Stéphane	Sherbrooke
2021-22	Roy, Patrick	Québec
2020-21	Hulton, Jim	Charlottetown
2019-20	Thibault, Jocelyn	Sherbrooke
2018-19	Pouliot, Mario	Rouyn-Noranda
2017-18	Beausoleil, Serge	Rimouski
2016-17	Bouchard, Joël	Blainville-Boisbriand
2015-16	Bouchard, Gilles	Rouyn-Noranda
2014-15	Mondou, Martin	Shawinigan
2013-14	Ahern, Steve	Baie-Comeau
2012-13	Boucher, Philippe	Rimouski
2011-12	Bouchard, Joël	Blainville-Boisbriand
2010-11	Kelly, Mike	Saint John
2009-10	Ricard, Dominic	Drummondville
2008-09	Ricard, Dominic	Drummondville
2007-08	Beaulieu, Jacques	Saint John
2006-07	Vincent, Pascal	Cape Breton
2005-06	Nolan, Ted	Moncton

D'UNE SAISON À L'AUTRE / *THROUGH THE YEARS*

LES HONNEURS INDIVIDUELS / *INDIVIDUAL HONOURS*

Trophée Paul-Dumont

Personnalité de l'année / Personnality of the year

SAISON SEASON	GAGNANT WINNER	EQUIPE TEAM
2025-26	Stanford, Glenn	Newfoundland
2024-25	Desnoyers, Caleb	Moncton
2023-24	Newcombe, Jacob	Cape Breton
2023-24	Chouinard, Emile	Baie-Comeau
2022-23	Roy, Joshua	Sherbrooke
2021-22	Roy, Joshua	Sherbrooke
2020-21	Sauvé, Dr Nicolas	LHJMQ
2019-20	Lafrenière, Alexis	Rimouski
2018-19	Lafrenière, Alexis	Rimouski
2017-18	Ducharme, Dominique	Drummondville
2016-17	Chabot, Thomas	Saint John
2015-16	Dubois, Pierre-Luc	Cape Breton
2014-15	Ehlers, Nikolaj	Halifax
2013-14	Fucale, Zachary	Halifax
2012-13	Drouin, Jonathan	Halifax
2011-12	Huberdeau, Jonathan	Saint John
2010-11	Leblanc, Louis	Montréal
2009-10	Chouinard, Joël	Victoriaville
2008-09	Boucher, Guy	Drummondville
2007-08	Mondou, Martin	Shawinigan
2006-07	Letang, Kristopher	Val-d'Or
2005-06	Jodoin, Clément	Lewiston
2004-05	Crosby, Sidney	Rimouski
2003-04	Crosby, Sidney	Rimouski
2002-03	Plourde, Jean-François	Sherbrooke
2001-02	Michaud, Olivier	Shawinigan
2000-01	Gamache, Simon	Val-d'Or
1999-00	Richards, Brad	Rimouski
1998-99	Gagné, Simon	Québec
1997-98	Ribeiro, Mike	Rouyn-Noranda
1996-97	Therrien, Michel	Granby
1995-96	Dubé, Christian	Sherbrooke
1994-95	Dazé, Eric	Beauport
1993-94	Dubé, Yanick	Laval
1992-93	Lapointe, Martin	Laval
1991-92	Poulin, Patrick	St-Hyacinthe
1990-91	Brisebois, Patrice	Drummondville
1989-90	Fiset, Stéphane	Victoriaville

SAISON / *SEASON*
2001-02

Olivier Michaud

Shawinigan



Trophée "Joueur humanitaire" / "Best Community Involvement" Trophy

Meilleure implication communautaire / Best community involvement

- **d** Plaque Kia - de / from 2018-19 à / to 2021-22
- **c** Plaque Cabinet de relations publiques NATIONAL - de / from 2012-13 à / to 2015-16
- **b** Plaque Wittnauer - de / from 1997-98 à / to 2005-06
- **a** Plaque Karcher - de / from 1992-93 à / to 1996-97

SAISON SEASON		GAGNANT WINNER	EQUIPE TEAM	
2025-26		Kearsey, Marcus	Charlottetown	
2024-25		Jardine, Maxwell	Charlottetown	
2023-24		Kearsey, Marcus	Charlottetown	
2022-23		Squires, Cam	Cape Breton	
2021-22	d	Budgell, Brett	Charlottetown	
2020-21	d	D'Amours, Anthony	Rimouski	
2019-20	d	Simoneau, Xavier	Drummondville	
2018-19	d	D'Astous, Charle-Edouard	Rimouski	
2017-18		Tremblay-Lapalme, Vincent	Chicoutimi	
2016-17		Laberge, Samuel	Rimouski	
2015-16	c	Laberge, Samuel	Rimouski	
2014-15	c	Martel, Danick	Blainville-Boisbriand	
2013-14	c	Beaudoin, Charles-David	Drummondville	
2012-13	c	Abeltshauser, Konrad	Halifax	
2011-12		Barnard, Vincent	Québec	
2010-11		Lemieux, Gabriel	Shawinigan	
2009-10		MacNeil, Nick	Cape Breton	
2008-09		Pistilli, Matthew	Shawinigan	
2007-08		Morehouse, Chris	Moncton	
2006-07		Kennedy, Roger	Halifax	
2005-06	b	Ryan, Joey	Québec	
2004-05	b	Desbiens, Guillaume	Rouyn-Noranda	
2003-04	b	Hennessy, Josh	Québec	
2002-03	b	MacLean, A.J.	Halifax	
2002-03	b	Massé, David	Québec	
2001-02	b	Bellemare, Jonathan	Shawinigan	
2000-01	b	MacEachern, Ali	Halifax	
1999-00	b	Gamache, Simon	Val-d'Or	
1998-99	b	Sauvé, Philippe	Rimouski	
1997-98	b	Thibeault, David	Victoriaville	
1996-97	a	Groleau, Jason	Victoriaville	
1995-96	a	Brière, Daniel	Drummondville	
1994-95	a	Beauregard, David-Alexandr	St-Hyacinthe	
1993-94	a	Roy, Stéphane	Val D'Or	
1992-93	a	Nadeau, Jean	Shawinigan	PRÉSIDENT

Plaque AutoPro

Meilleur différentiel Plus & Moins / Best Plus-Minus Total

- **b** Plaque AutoPro - de / from 1994-95 à / to 2001-02
- **a** Plaque Transamerica-Vie - de / from 1989-90 à / to 1993-94

SAISON SEASON		GAGNANT WINNER	EQUIPE TEAM	+/-
Depuis / *Since ...* 2002-03		Non remis / *Not awarded*		
2001-02	b	Bellemare, Jonathan	Shawinigan	+43
2000-01	b	Gamache, Simon	Val-d'Or	+64
1999-00	b	Richards, Brad	Rimouski	+80
1998-99	b	Tremblay, Simon	Québec	+71
1997-98	b	Thibeault, David	Victoriaville	+53
1996-97	b	Rosa, Pavel	Hull	+59
1995-96	b	Goneau, Daniel	Granby	+82
1994-95	b	Chartier, Frédéric	Laval	+54
1993-94	a	St-Jacques, Michel	Chicoutimi	+64
1992-93	a	Savoie, Claude	Victoriaville	+47
1991-92	a	Boudreau, Carl	Trois-Rivières	+49
1990-91	a	Larivière, Christian	St-Hyacinthe	+50
1989-90	a	St-Amour, Martin	Trois-Rivières	+64

D'UNE SAISON À L'AUTRE / *THROUGH THE YEARS*

LES HONNEURS INDIVIDUELS / *INDIVIDUAL HONOURS*

Trophée John-Horman

Administrateur ou Administration de l'année / Executive of the year

SAISON SEASON	GAGNANT WINNER	EQUIPE TEAM	
2025-26	Stanford, Glenn & O'Leary, Ken	Newfoundland	
2024-25	Haddad, Joey	Cape Breton	
2023-24	Bérubé, Jean-Philippe	Rimouski	
2022-23	Paquet, Martin	Victoriaville	
2021-22	Non remis / *Not awarded*		
2020-21	Non remis / *Not awarded*		
2019-20	Boies, David	Drummondville	
2018-19	Fortier, Etienne	Baie-Comeau	
2017-18	Boucher, Eric	Rimouski	
2016-17	Proulx, Serge	Chicoutimi	
2015-16	Painchaud, Louis	Québec	
2014-15	Doiron, Johnathan	Charlottetown	
2013-14	Proulx, Serge	Baie-Comeau	
2012-13	Proulx, Serge	Baie-Comeau	
2011-12	MacDonald, Paul	Cape Breton	
2010-11	Long, Wayne	Saint John	
2009-10	Hudson, Kent	PEI	
2008-09	Painchaud, Louis	Québec	
2007-08	Arsenault, Mario	Rimouski	
2006-07	Dufour, Pierre	Val-d'Or	
2005-06	Verrier, Éric	Drummondville	
2004-05	Verrier, Eric	Drummondville	PRÉSIDENT
2003-04	Fortier, Sylvie	Baie-Comeau	DIR. MARKETING
2002-03	Fortier, Sylvie	Baie-Comeau	DIR. MARKETING
2001-02	Saguenéens	Chicoutimi	
2000-01	Boucher, Mario	Shawinigan	PRÉSIDENT
1999-00	Tanguay, Maurice	Rimouski	
1998-99	Henry, Charles	Hull	
1997-98	Brochu, Lionel	Val D'Or	PRÉSIDENT
1996-97	MacKay, Harold	Halifax	PRÉSIDENT
1995-96	Jolicoeur, André	Rimouski	
1994-95	Nadeau, Jean	Shawinigan	PRÉSIDENT
1993-94	Morrissette, Jean-Claude	Laval	
1992-93	Marien, Georges	St-Jean	DIR. GÉRANT
1991-92	Lemieux, Claude	St-Hyacinthe	GOUVERNEUR
1990-91	Janelle, Rolland	Drummondville	PRÉSIDENT
1989-90	Larocque, Michel	Victoriaville	

Trophée Denis-Arsenault

Conseiller pédagogique de l'année / Academic Consultant of the year

SAISON SEASON	GAGNANT WINNER	EQUIPE TEAM
2025-26	Blodeau, Dominique & Nolet, Yvan	Gatineau
2024-25	Brûlé-Tardif, Tommy	Baie-Comeau
2023-24	Martin, Isabelle	Rouyn-Noranda
2022-23	Noseworthy, Sarah	Moncton
2021-22	Bélanger, Julie	Rimouski
2020-21	Frenette, Josée	Val-d'Or
2019-20	MacDonald, Allie	Halifax
2018-19	Landry, Lucie	Rouyn-Noranda
2017-18	Leblanc, Johanne	Chicoutimi
2016-17	Langlois-Boucher, Clovis	Sherbrooke
2015-16	Lajoie, Stéphane	Shawinigan
2014-15	Laviolette, James	Baie-Comeau
2013-14	MacLean, Gary	Cape Breton
2012-13	Morin, Diane & Morin, Lyne	Victoriaville
2011-12	Tremblay, Jean-Yves	Québec
2010-11	Landry, Rodrigue	Rimouski

Trophée Jean-Sawyer

Directeur du marketing de l'année / Marketing director of the year

a Plaque St-Clair Group - de / from 1990-91 à / to 2001-02

SAISON SEASON		GAGNANT WINNER	EQUIPE TEAM
2025-26		Saguenéens	Chicoutimi
2024-25		Remparts	Québec
2023-24		Tigres	Victoriaville
2022-23		Remparts	Québec
2021-22		Non remis / *Not awarded*	
2020-21		Non remis / *Not awarded*	
2019-20		Voltigeurs	Drummondville
2018-19		Phoenix	Sherbrooke
2017-18		Mooseheads	Halifax
2016-17		Sea Dogs	Saint John
2015-16		Remparts	Québec
2014-15		Sea Dogs	Saint John
2013-14		Phoenix	Sherbrooke
2012-13		Proulx, Serge	Baie-Comeau
2011-12		Kennedy, Travis & Urquhart, Brian	Halifax
2010-11		Cloutier, Lucie & Cinq-Mars, Yves	Québec
2009-10		Côté, Vicky	Drummondville
2008-09		Fortier, Sylvie	Drummondville
2007-08		Bonneau, Yves	Victoriaville
2006-07		Lacasse, Nadia & Allard, Mélanie	Rouyn-Noranda
2005-06		Gosselin, André	Drummondville
2004-05		Boivin, Michel & Cardinal, Pierre	Chicoutimi
2003-04		Lefebvre, Johanne	Baie-Comeau
2002-03		Boisvert, Michel	Shawinigan
2001-02	a	Fortier, Sylvie	Baie-Comeau
2000-01	a	Forest, Eric	Rimouski
1999-00	a	Lussier, Geneviève	Sherbrooke
1998-99	a	McKnight, Matt	Halifax
1997-98	a	Rose, Jeff	Moncton
1996-97	a	McKnight, Matt	Halifax
1995-96	a	Forest, Eric	Rimouski
1994-95	a	Rioux, Yvon	Val D'Or
1993-94	a	Boisvert, Michel	Shawinigan
1992-93	a	Tousignant, Stéphane	Drummondville
1991-92	a	Boisvert, Michel	Shawinigan
1990-91	a	Côté, Gilles	Hull

Plaque Philips

Meilleur pourcentage - mises en jeu / Best Face-offs percentage

SAISON SEASON	GAGNANT WINNER	EQUIPE TEAM
Depuis / *Since* ... 2002-03	n	
2001-02	Emond, Pierre-Luc	Cape Breton
2000-01	Emond, Pierre-Luc	Drummondville
1999-00	Pinoul, Eric	Sherbrooke
1998-99	Demers, Eric	Moncton
1997-98	Demers, Eric	Victoriaville

COUPE POSTES CANADA

Joueur par excellence / Most Outstanding Player

SAISON SEASON	GAGNANT WINNER	EQUIPE TEAM
Depuis / *Since* ... 2006-07	Non remis / *Not awarded*	
2005-06	Alexander Radulov	Québec
2004-05	Sidney Crosby	Rimouski
2003-04	Sidney Crosby	Rimouski

D'UNE SAISON À L'AUTRE / *THROUGH THE YEARS*

LES ÉQUIPES D'ÉTOILES / *THE ALL-STAR TEAMS*

Saison 2025-26 *Season*

1ÈRE équipe d'étoiles / *1ST All-Star Team*

GARDIEN / *GOALTENDER*	**Guimond, Rudy**	Moncton
DÉFENSEURS / DEFENSEMEN	**Bleyl, Tommy**	Moncton
	Huang, Alex	Chicoutimi
ATTAQUANTS / FORWARDS	**Massé, Maxim**	Chicoutimi
	Desnoyers, Caleb	Moncton
	Verdon, Thomas	Rouyn-Noranda

2ÈME équipe d'étoiles / *2ND All-Star Team*

GARDIEN / *GOALTENDER*	**Lacelle, William**	Blainville-Boisbriand (Rimouski)
DÉFENSEURS / DEFENSEMEN	**Lavoie, Tomas**	Chicoutimi (Cape Breton)
	Kearsey, Marcus	Charlottetown
ATTAQUANTS / FORWARDS	**Carbonneau, Justin**	Blainville-Boisbriand
	Veilleux, Philippe	Val-d'Or
	Leek, Nathan	Charlottetown

Équipe d'étoiles - RECRUES / ROOKIE - *All-Star Team*

GARDIEN / *GOALTENDER*	**Larys, Jan**	Drummondville
DÉFENSEURS / DEFENSEMEN	**Bleyl, Tommy**	Moncton
	L'Italien, Malik	Halifax
ATTAQUANTS / FORWARDS	**Shilov, Egor**	Victoriaville
	Vlasov, Alexey	Victoriaville
	Joseph, Alexis	Saint John

2024-25	1ÈRE/1ST	GB/GK	STEINMAN, Jacob	Halifax (Moncton)
2024-25	1ÈRE/1ST	DEF	VILLENEUVE, Xavier	Blainville-Boisbriand
2024-25	1ÈRE/1ST	DEF	BERNIER, Alexis	Baie-Comeau
2024-25	1ÈRE/1ST	A/F	FAUCHON, Jonathan	Rimouski (B-Boisbriand)
2024-25	1ÈRE/1ST	A/F	DESNOYERS, Caleb	Moncton
2024-25	1ÈRE/1ST	A/F	CARBONNEAU, Justin	Blainville-Boisbriand
2024-25	2ÈME/2ND	GB/GK	MERCER, Riley	Drummondville
2024-25	2ÈME/2ND	DEF	HIGGINS, Ty	Rouyn-Noranda
2024-25	2ÈME/2ND	DEF	CARR, Alex	Rouyn-Noranda
2024-25	2ÈME/2ND	A/F	VERREAULT, Antonin	Rouyn-Noranda
2024-25	2ÈME/2ND	A/F	WOODWORTH, Luke	Drummondville
2024-25	2ÈME/2ND	A/F	OLIVER, Sam	Drummondville
2024-25	REC/RKI	GB/GK	LACELLE, William	Rimouski
2024-25	REC/RKI	DEF	COSSETTE AYOTTE, Benjamin	Val-d'Or
2024-25	REC/RKI	DEF	HÄNDEL, Carlos	Halifax
2024-25	REC/RKI	A/F	GRIDIN, Matvei	Shawinigan
2024-25	REC/RKI	A/F	STEINER, Lars	Rouyn-Noranda
2024-25	REC/RKI	A/F	ROUSSEAU, Thomas	Sherbrooke

2025-26

En fin de saison / *At the end of the season*

Etoiles de cristal remises aux joueurs choisis sur les équipes d'étoiles.
Crystal trophies awarded to players selected into the Annual All-Star Teams.

D'UNE SAISON À L'AUTRE / *THROUGH THE YEARS*

LES ÉQUIPES D'ÉTOILES / *THE ALL-STAR TEAMS*

2023-24	**1ÈRE/1ST**	GB/GK	ROUSSEAU, William	Rouyn-Noranda
2023-24	1ÈRE/1ST	DEF	KOMAROV, Vsevolod	Drummondville (Québec)
2023-24	1ÈRE/1ST	DEF	ROY, Pier-Olivier	Victoriaville
2023-24	1ÈRE/1ST	A/F	CATAFORD, Mathieu	Halifax
2023-24	1ÈRE/1ST	A/F	GILL, Justin	Baie-Comeau
2023-24	1ÈRE/1ST	A/F	VERREAULT, Antonin	Rouyn-Noranda
2023-24	**2ÈME/2ND**	GB/GK	ROUSSEAU, Mathis	Halifax
2023-24	2ÈME/2ND	DEF	LAMOUREUX, Maveric	Drummondville
2023-24	2ÈME/2ND	DEF	LANGLOIS, Jérémy	Rouyn-Noranda
2023-24	2ÈME/2ND	A/F	POIRIER, Justin	Baie-Comeau
2023-24	2ÈME/2ND	A/F	VIDICEK, Markus	Halifax
2023-24	2ÈME/2ND	A/F	MIANSCUM, Israël	Sherbrooke
2023-24	**REC/RKI**	GB/GK	MILOTA, Jakub	Cape Breton
2023-24	REC/RKI	DEF	VILLENEUVE, Xavier	Blainville-Boisbriand
2023-24	REC/RKI	DEF	HUANG, Alex	Chicoutimi
2023-24	REC/RKI	A/F	DESNOYERS, Caleb	Moncton
2023-24	REC/RKI	A/F	BOILARD, Raoul	Baie-Comeau
2023-24	REC/RKI	A/F	GUITÉ, Emile	Chicoutimi

2022-23	**1ÈRE/1ST**	GB/GK	DARVEAU, Nathan	Victoriaville
2022-23	1ÈRE/1ST	DEF	LUNEAU, Tristan	Gatineau
2022-23	1ÈRE/1ST	DEF	HINDS, Tyson	Sherbrooke
2022-23	1ÈRE/1ST	A/F	DUMAIS, Jordan	Halifax
2022-23	1ÈRE/1ST	A/F	KIDNEY, Riley	Gatineau (Acadie-Bathurst)
2022-23	1ÈRE/1ST	A/F	ROY, Joshua	Sherbrooke
2022-23	**2ÈME/2ND**	GB/GK	LAPENNA, Francesco	Gatineau (Charlottetown)
2022-23	2ÈME/2ND	DEF	BRUNET, Frédéric	Victoriaville (Rimouski)
2022-23	2ÈME/2ND	DEF	ROY, Pier-Olivier	Victoriaville
2022-23	2ÈME/2ND	A/F	BOLDUC, Zachary	Québec
2022-23	2ÈME/2ND	A/F	DOUCET, Alexandre	Halifax (Val-d'Or)
2022-23	2ÈME/2ND	A/F	LAWRENCE, Josh	Halifax
2022-23	**REC/RKI**	GB/GK	STEINMAN, Jacob	Moncton
2022-23	REC/RKI	DEF	KEARSEY, Marcus	Charlottetown
2022-23	REC/RKI	DEF	DAIGLE, Xavier	Cape Breton
2022-23	REC/RKI	A/F	MASSÉ, Maxim	Chicoutimi
2022-23	REC/RKI	A/F	LACERTE, Félix	Shawinigan
2022-23	REC/RKI	A/F	VERDON, Thomas	Rouyn-Noranda

<-

SAISON 2023-24

Vsevolod Komarov
Drummondville

SAISON 2022-23

Tristan Luneau
Gatineau

D'UNE SAISON À L'AUTRE / *THROUGH THE YEARS*

LES ÉQUIPES D'ÉTOILES / *THE ALL-STAR TEAMS*

2021-22	**1ÈRE/1ST**	GB/GK	RICHARD, Samuel	Rouyn-Noranda
2021-22	1ÈRE/1ST	DEF	CORMIER, Lukas	Charlottetown
2021-22	1ÈRE/1ST	DEF	TOURIGNY, Miguël	Acadie-Bathurst (B-Boisbriand)
2021-22	1ÈRE/1ST	A/F	DUFOUR, William	Saint John
2021-22	1ÈRE/1ST	A/F	ROY, Joshua	Sherbrooke
2021-22	1ÈRE/1ST	A/F	GUAY, Patrick	Charlottetown
2021-22	**2ÈME/2ND**	GB/GK	BEDNAR, Jan	Acadie-Bathurst
2021-22	2ÈME/2ND	DEF	VILLENEUVE, William	Saint John
2021-22	2ÈME/2ND	DEF	SÉVIGNY, Vincent	Saint John (Victoriaville)
2021-22	2ÈME/2ND	A/F	PARENT, Xavier	Sherbrooke
2021-22	2ÈME/2ND	A/F	BOLDUC, Zachary	Québec
2021-22	2ÈME/2ND	A/F	DUMAIS, Jordan	Halifax
2021-22	**REC/RKI**	GB/GK	DARVEAU, Nathan	Victoriaville
2021-22	REC/RKI	DEF	SPACEK, David	Sherbrooke
2021-22	REC/RKI	DEF	FENENKO, Niks	Baie-Comeau
2021-22	REC/RKI	A/F	BRABENEC, Jakub	Charlottetown
2021-22	REC/RKI	A/F	CATAFORD, Mathieu	Halifax
2021-22	REC/RKI	A/F	BARBASHEV, Maxim	Moncton

SAISON 2021-22

Miguël Tourigny
Blainville-Boisbriand (BAT)

2020-21	**1ÈRE/1ST**	GB/GK	ELLIS, Colten	Charlottetown
2020-21	1ÈRE/1ST	DEF	CORMIER, Lukas	Charlottetown
2020-21	1ÈRE/1ST	DEF	SPENCE, Jordan	Val-d'Or (Moncton)
2020-21	1ÈRE/1ST	A/F	DESRUISSEAUX, Cédric	Charlottetown
2020-21	1ÈRE/1ST	A/F	PELLETIER, Jakob	Val-d'Or
2020-21	1ÈRE/1ST	A/F	MERCER, Dawson	Chicoutimi
2020-21	**2ÈME/2ND**	GB/GK	LEMIEUX, Jonathan	Val-d'Or
2020-21	2ÈME/2ND	DEF	LAAOUAN, Noah	Charlottetown
2020-21	2ÈME/2ND	DEF	BARRON, Justin	Halifax
2020-21	2ÈME/2ND	A/F	CASEY, Thomas	Charlottetown
2020-21	2ÈME/2ND	A/F	DESGAGNÉS, Mathieu	Acadie-Bathurst
2020-21	2ÈME/2ND	A/F	DESNOYERS, Elliot	Halifax
2020-21	**REC/RKI**	GB/GK	ARSENAULT, Chad	Acadie-Bathurst
2020-21	REC/RKI	DEF	LUNEAU, Tristan	Gatineau
2020-21	REC/RKI	DEF	NAUSE, Evan	Québec
2020-21	REC/RKI	A/F	VERREAULT, Antonin	Gatineau
2020-21	REC/RKI	A/F	REYNOLDS, Peter	Saint John
2020-21	REC/RKI	A/F	CÔTÉ, Justin	Drummondville

SAISON 2019-20

Jordan Spence
Moncton

2019-20	**1ÈRE/1ST**	GB/GK	MANDOLESE, Kevin	Cape Breton
2019-20	1ÈRE/1ST	DEF	SPENCE, Jordan	Moncton
2019-20	1ÈRE/1ST	DEF	BERGERON, Justin	Rimouski (Rouyn-Noranda)
2019-20	1ÈRE/1ST	A/F	LAFRENIÈRE, Alexis	Rimouski
2019-20	1ÈRE/1ST	A/F	SOKOLOV, Egor	Cape Breton
2019-20	1ÈRE/1ST	A/F	KHOVANOV, Alexander	Moncton
2019-20	**2ÈME/2ND**	GB/GK	HLAVAJ, Samuel	Sherbrooke
2019-20	2ÈME/2ND	DEF	VILLENEUVE, William	Saint John
2019-20	2ÈME/2ND	DEF	McCORMICK, Adam	Cape Breton
2019-20	2ÈME/2ND	A/F	ROBERT, Félix	Sherbrooke
2019-20	2ÈME/2ND	A/F	VOYER, Alex-Olivier	Sherbrooke
2019-20	2ÈME/2ND	A/F	PELLETIER, Jakob	Moncton
2019-20	**REC/RKI**	GB/GK	HLAVAJ, Samuel	Sherbrooke
2019-20	REC/RKI	DEF	BELLIVEAU, Isaac	Rimouski
2019-20	REC/RKI	DEF	DION, Jacob	Drummondville
2019-20	REC/RKI	A/F	BOLDUC, Zachary	Rimouski
2019-20	REC/RKI	A/F	L'HEUREUX, Zachary	Moncton
2019-20	REC/RKI	A/F	DEAN, Zachary	Gatineau

D'UNE SAISON À L'AUTRE / *THROUGH THE YEARS*

LES ÉQUIPES D'ÉTOILES / *THE ALL-STAR TEAMS*

2018-19	**1ÈRE/1ST**	GB/GK	HARVEY, Samuel	Rouyn-Noranda
2018-19	1ÈRE/1ST	DEF	D'ASTOUS, Charle-Edouard	Rimouski
2018-19	1ÈRE/1ST	DEF	DOBSON, Noah	Rouyn-Noranda (Acadie-Bathurst)
2018-19	1ÈRE/1ST	A/F	LAFRENIÈRE, Alexis	Rimouski
2018-19	1ÈRE/1ST	A/F	VELENO, Joseph	Drummondville
2018-19	1ÈRE/1ST	A/F	ABBANDONATO, Peter	Rouyn-Noranda
2018-19	**2ÈME/2ND**	GB/GK	CÔTÉ-CAZENAVE, Tristan	Victoriaville
2018-19	2ÈME/2ND	DEF	BEAUDIN, Nicolas	Drummondville
2018-19	2ÈME/2ND	DEF	McISAAC, Jared	Halifax
2018-19	2ÈME/2ND	A/F	CHEKHOVICH, Ivan	Baie-Comeau
2018-19	2ÈME/2ND	A/F	ASSELIN, Samuel	Halifax (Bat)
2018-19	2ÈME/2ND	A/F	HUNTINGTON, Jimmy	Rimouski
2018-19	**REC/RKI**	GB/GK	IACOBO, Fabio	Victoriaville
2018-19	REC/RKI	DEF	SPENCE, Jordan	Moncton
2018-19	REC/RKI	DEF	CORMIER, Lukas	Charlottetown
2018-19	REC/RKI	A/F	LAPIERRE, Hendrix	Chicoutimi
2018-19	REC/RKI	A/F	SERDYUK, Egor	Victoriaville
2018-19	REC/RKI	A/F	ABRAMOV, Mikhail	Victoriaville

2017-18	**1ÈRE/1ST**	GB/GK	HARVEY, Samuel	Rouyn-Noranda
2017-18	1ÈRE/1ST	DEF	GALIPEAU, Olivier	Acadie-Bathurst
2017-18	1ÈRE/1ST	DEF	DOBSON, Noah	Acadie-Bathurst
2017-18	1ÈRE/1ST	AG/LW	LAFRENIÈRE, Alexis	Rimouski
2017-18	1ÈRE/1ST	C	BARRÉ-BOULET, Alex	Blainville-Boisbriand
2017-18	1ÈRE/1ST	AD/RW	ZADINA, Filip	Halifax
2017-18	**2ÈME/2ND**	GB/GK	ELLIS, Colten Rimouski	Rimouski
2017-18	2ÈME/2ND	DEF	BEAUDIN, Nicolas	Drummondville
2017-18	2ÈME/2ND	DEF	D'ASTOUS, Charle-Edouard	Rimouski
2017-18	2ÈME/2ND	AG/LW	COMTOIS, Maxime	Victoriaville
2017-18	2ÈME/2ND	C	ABRAMOV, Vitalii	Victoriaville
2017-18	2ÈME/2ND	AD/RW	ALAIN, Alexandre	Blainville-Boisbriand
2017-18	**REC/RKI**	GB/GK	ELLIS, Colten	Rimouski
2017-18	REC/RKI	DEF	BARRON, Justin	Halifax
2017-18	REC/RKI	DEF	SALDA, Radim	Saint John
2017-18	REC/RKI	AG/LW	LAFRENIÈRE, Alexis	Rimouski
2017-18	REC/RKI	C	PELLETIER, Jakob	Moncton
2017-18	REC/RKI	AD/RW	ZADINA, Filip	Halifax

2016-17	**1ÈRE/1ST**	GB/GK	DENISOV, Mikhail	Shawinigan
2016-17	1ÈRE/1ST	DEF	CHABOT, Thomas	Saint John
2016-17	1ÈRE/1ST	DEF	GIRARD, Samuel	Shawinigan
2016-17	1ÈRE/1ST	AG/LW	FIORE, Giovanni	Cape Breton
2016-17	1ÈRE/1ST	C	ROY, Nicolas	Chicoutimi
2016-17	1ÈRE/1ST	AD/RW	ABRAMOV, Vitalii	Gatineau
2016-17	**2ÈME/2ND**	GB/GK	MONTEMBEAULT, Samuel	Blainville-Boisbriand
2016-17	2ÈME/2ND	DEF	BRISEBOIS, Guillaume	Charlottetown
2016-17	2ÈME/2ND	DEF	BOURQUE, Simon	Saint John
2016-17	2ÈME/2ND	AG/LW	BOIVIN, Christophe	Acadie-Bathurst
2016-17	2ÈME/2ND	C	CHLAPIK, Filip	Charlottetown
2016-17	2ÈME/2ND	AD/RW	JOSEPH, Mathieu	Saint John
2016-17	**REC/RKI**	GB/GK	GRAVEL, Alexis	Halifax
2016-17	REC/RKI	DEF	MCISAAC, Jared	Halifax
2016-17	REC/RKI	DEF	BOUCHARD, Xavier	Baie-Comeau
2016-17	REC/RKI	AG/LW	MACDONALD, Anderson	Sherbrooke
2016-17	REC/RKI	C	HISCHIER, Nico	Halifax
2016-17	REC/RKI	AD/RW	KOSORENKOV, Ivan	Victoriaville

SAISON 2018-19

Noah Dobson
Rouyn-Noranda (BAT)

SAISON 2017-18

Charle-Edouard D'Astous
Rimouski

D'UNE SAISON À L'AUTRE / *THROUGH THE YEARS*

LES ÉQUIPES D'ÉTOILES / *THE ALL-STAR TEAMS*

2015-16	**1ÈRE/1ST**	GB/GK	MONTPETIT, Étienne	Val-d'Or
2015-16	1ÈRE/1ST	DEF	GIRARD, Samuel	Shawinigan
2015-16	1ÈRE/1ST	DEF	MYERS, Philippe	Rouyn-Noranda
2015-16	1ÈRE/1ST	AG/LW	PERRON, Francis	Rouyn-Noranda
2015-16	1ÈRE/1ST	C	ROY, NICOLAS	Chicoutimi
2015-16	1ÈRE/1ST	AD/RW	GARLAND, Conor	Moncton
2015-16	2ÈME/2ND	GB/GK	BILLIA, Julio	Chicoutimi
2015-16	2ÈME/2ND	DEF	CHABOT, Thomas	Saint John
2015-16	2ÈME/2ND	DEF	LAUZON, Jérémy	Rouyn-Noranda
2015-16	2ÈME/2ND	AG/LW	DUBOIS, Pierre-Luc	Cape Breton
2015-16	2ÈME/2ND	C	BEAUREGARD, Anthony	Val-d'Or
2015-16	2ÈME/2ND	AD/RW	D'AOUST, Alexis	Shawinigan
2015-16	**REC/RKI**	GB/GK	BELLEMARE, Mathieu	Gatineau
2015-16	REC/RKI	DEF	LAUZON, Zachary	Rouyn-Noranda
2015-16	REC/RKI	DEF	CORBEIL, Pascal	Blainville-Boisbriand
2015-16	REC/RKI	AG/LW	COMTOIS, Maxime	Victoriaville
2015-16	REC/RKI	C	MORAND, Antoine	Acadie-Bathurst
2015-16	REC/RKI	AD/RW	ABRAMOV, Vitalii	Gatineau

2014-15	**1ÈRE/1ST**	GB/GK	CÜPPER, Marvin	Shawinigan
2014-15	1ÈRE/1ST	DEF	KOSTALEK, Jan	Rimouski
2014-15	1ÈRE/1ST	DEF	WALCOTT, Daniel	Blainville-Boisbriand
2014-15	1ÈRE/1ST	AG/LW	EHLERS, Nikolaj	Halifax
2014-15	1ÈRE/1ST	C	MARTEL, Danick	Blainville-Boisbriand
2014-15	1ÈRE/1ST	AD/RW	GARLAND, Conor	Moncton
2014-15	2ÈME/2ND	GB/GK	CADORETTE, Philippe	Baie-Comeau
2014-15	2ÈME/2ND	DEF	BROUILLARD, Nikolas	Québec
2014-15	2ÈME/2ND	DEF	CARRIER, Alexandre	Gatineau
2014-15	2ÈME/2ND	AG/LW	JEVPALOVS, Nikita	Blainville-Boisbriand
2014-15	2ÈME/2ND	C	BEAUVILLIER, Anthony	Shawinigan
2014-15	2ÈME/2ND	AD/RW	MEIER, Timo	Halifax
2014-15	**REC/RKI**	GB/GK	FITZPATRICK, Evan	Sherbrooke
2014-15	REC/RKI	DEF	GIRARD, Samuel	Shawinigan
2014-15	REC/RKI	DEF	ZBORIL, Jakub	Saint John
2014-15	REC/RKI	AG/LW	TIMASHOV, Dmytro	Québec
2014-15	REC/RKI	C	CHLAPIK, Filip	Charlottetown
2014-15	REC/RKI	AD/RW	SVECHNIKOV, Evgeny	Cape Breton

2013-14	**1ÈRE/1ST**	GB/GK	CADORETTE, Philippe	Baie-Comeau
2013-14	1ÈRE/1ST	DEF	GÉLINAS, Guillaume	Val-d'Or
2013-14	1ÈRE/1ST	DEF	GAZZOLA, Randy	Val-d'Or
2013-14	1ÈRE/1ST	AG/LW	DUCLAIR, Anthony	Québec
2013-14	1ÈRE/1ST	C	DROUIN, Jonathan	Halifax
2013-14	1ÈRE/1ST	AD/RW	MANTHA, Anthony	Val-d'Or
2013-14	2ÈME/2ND	GB/GK	FUCALE, Zachary	Halifax
2013-14	2ÈME/2ND	DEF	HACHÉ, Justin	Cape Breton
2013-14	2ÈME/2ND	DEF	WEEGAR, Mackenzie	Halifax
2013-14	2ÈME/2ND	AG/LW	EHLERS, Nikolaj	Halifax
2013-14	2ÈME/2ND	C	DARCY, Cameron	Cape Breton
2013-14	2ÈME/2ND	AD/RW	POWER, Marcus	Rouyn-Noranda
2013-14	**REC/RKI**	GB/GK	BOOTH, Callum	Québec
2013-14	REC/RKI	DEF	ROY, Jérémy	Sherbrooke
2013-14	REC/RKI	DEF	MELOCHE, Nicolas	Baie-Comeau
2013-14	REC/RKI	AG/LW	EHLERS, Nikolaj	Halifax
2013-14	REC/RKI	C	GOULET, Alexandre	Charlottetown
2013-14	REC/RKI	AD/RW	SPRONG, Daniel	Charlottetown

SAISON 2015-16

Pierre-Luc Dubois
Cape Breton

SAISON 2014-15

Alexandre Carrier
Gatineau

D'UNE SAISON À L'AUTRE / *THROUGH THE YEARS*

LES ÉQUIPES D'ÉTOILES / *THE ALL-STAR TEAMS*

2012-13	**1ÈRE/1ST**	GB/GK	FUCALE, Zachary	Halifax
2012-13	1ÈRE/1ST	DEF	GAGNÉ, Kevin	Rimouski (Saint John)
2012-13	1ÈRE/1ST	DEF	OUELLET, Xavier	Blainville-Boisbriand
2012-13	1ÈRE/1ST	AG/LW	DROUIN, Jonathan	Halifax
2012-13	1ÈRE/1ST	C	CURRIE, Josh	PEI
2012-13	1ÈRE/1ST	AD/RW	JASKIN, Dmitrij	Moncton
2012-13	2ÈME/2ND	GB/GK	MARCOUX, Etienne	Blainville-Boisbriand
2012-13	2ÈME/2ND	DEF	ABELTSHAUSER, Konrad	Halifax
2012-13	2ÈME/2ND	DEF	BRISEBOIS, Mathieu	Rouyn-Noranda
2012-13	2ÈME/2ND	AG/LW	TRAINOR, Peter	Rimouski
2012-13	2ÈME/2ND	C	MacKINNON, Nathan	Halifax
2012-13	2ÈME/2ND	AD/RW	MANTHA, Anthony	Val-d'Or
2012-13	**REC/RKI**	GB/GK	DESROSIERS, Philippe	Rimouski
2012-13	REC/RKI	DEF	KOSTALEK, Jan	Rimouski
2012-13	REC/RKI	DEF	WEEGAR, Mackenzie	Halifax
2012-13	REC/RKI	AG/LW	BARBASHEV, Ivan	Moncton
2012-13	REC/RKI	C	GAUTHIER, Frédérik	Rimouski
2012-13	REC/RKI	AD/RW	ZYKOV, Valentin	Baie-Comeau

2011-12	**1ÈRE/1ST**	GB/GK	WILL, Roman	Moncton
2011-12	1ÈRE/1ST	DEF	OUELLET, Xavier	Blainville-Boisbriand
2011-12	1ÈRE/1ST	DEF	GAUTHIER-LEDUC, Jérôme	Rimouski
2011-12	1ÈRE/1ST	AG/LW	GOURDE, Yanni	Victoriaville
2011-12	1ÈRE/1ST	C	GRIGORENKO, Mikhail	Québec
2011-12	1ÈRE/1ST	AD/RW	ROY, Frédérick	Québec
2011-12	2ÈME/2ND	GB/GK	CORBEIL, Mathieu	Saint John
2011-12	2ÈME/2ND	DEF	BEAULIEU, Nathan	Saint John
2011-12	2ÈME/2ND	DEF	ELLIS, Morgan	Shawinigan (Cape Breton)
2011-12	2ÈME/2ND	AG/LW	HUBERDEAU, Jonathan	Saint John
2011-12	2ÈME/2ND	C	O'BRIEN, Zach	Acadie-Bathurst
2011-12	2ÈME/2ND	AD/RW	TRUDEAU, Sébastien	Acadie-Bathurst
2011-12	**REC/RKI**	GB/GK	FUCALE, Zachary	Halifax
2011-12	REC/RKI	DEF	BROUILLARD, Nikolas	Drummondville
2011-12	REC/RKI	DEF	MORIN, Samuel	Rimouski
2011-12	REC/RKI	AG/LW	DUCLAIR, Anthony	Québec
2011-12	REC/RKI	C	GRIGORENKO, Mikhail	Québec
2011-12	REC/RKI	AD/RW	ANDRIGHETTO, Sven	Rouyn-Noranda

2010-11	**1ÈRE/1ST**	GB/GK	GIBSON, Christopher	Chicoutimi
2010-11	1ÈRE/1ST	DEF	DESPRÉS, Simon	Saint John
2010-11	1ÈRE/1ST	DEF	KAVANAGH, Ryan	Shawinigan (Rimouski)
2010-11	1ÈRE/1ST	AG/LW	HUBERDEAU, Jonathan	Saint John
2010-11	1ÈRE/1ST	C	COUTURIER, Sean	Drummondville
2010-11	1ÈRE/1ST	AD/RW	AUDY-MARCHESSAULT, Jonathan	Québec
2010-11	2ÈME/2ND	GB/GK	MOSHER, Evan	PEI
2010-11	2ÈME/2ND	DEF	GORMLEY, Brandon	Moncton
2010-11	2ÈME/2ND	DEF	MATHIEU, Jean-Philippe	Drummondville
2010-11	2ÈME/2ND	AG/LW	BRODEUR, Etienne	Lewiston
2010-11	2ÈME/2ND	C	DEVOS, Philip-Michaël	Gatineau (Victoriaville)
2010-11	2ÈME/2ND	AD/RW	ASSELIN, Guillaume	Chicoutimi
2010-11	**REC/RKI**	GB/GK	GRAHAM, Domenic	Drummondville
2010-11	REC/RKI	DEF	MILAN, Daniel	Moncton
2010-11	REC/RKI	DEF	POULIN, Dominic	Chicoutimi
2010-11	REC/RKI	AG/LW	HUDON, Charles	Chicoutimi
2010-11	REC/RKI	C	HOEFFLIN, Mirko	Québec
2010-11	REC/RKI	AD/RW	O'BRIEN, Zach	Acadie-Bathurst

<-

SAISON 2012-13



Zachary Fucale
Halifax

SAISON 2011-12

Anthony Duclair
Québec

D'UNE SAISON À L'AUTRE / *THROUGH THE YEARS*

LES ÉQUIPES D'ÉTOILES / *THE ALL-STAR TEAMS*

2009-10	**1ÈRE/1ST**	GB/GK	ALLEN, Jake	Drummondville (Montréal)
2009-10	1ÈRE/1ST	DEF	SAVARD, David	Moncton
2009-10	1ÈRE/1ST	DEF	CHOUINARD, Joël	Victoriaville
2009-10	1ÈRE/1ST	AG/LW	HOFFMAN, Mike	Saint John
2009-10	1ÈRE/1ST	C/C	ADAM, Luke	Cape Breton
2009-10	1ÈRE/1ST	AD/RW	DUMONT, Gabriel	Drummondville
2009-10	2ÈME/2ND	GB/GK	POULIN, Kevin	Victoriaville
2009-10	2ÈME/2ND	DEF	GORMLEY, Brandon	Moncton
2009-10	2ÈME/2ND	DEF	BARBERIO, Mark	Moncton
2009-10	2ÈME/2ND	AG/LW	DESCHAMPS, Nicolas	Moncton (Chicoutimi)
2009-10	2ÈME/2ND	C/C	COUTURIER, Sean	Drummondville
2009-10	2ÈME/2ND	AD/RW	PETERSEN, Nicholas	Saint John
2009-10	**REC/RKI**	GB/GK	GUSSE, Robin	Chicoutimi
2009-10	REC/RKI	DEF	POLASEK, Adam	PEI
2009-10	REC/RKI	DEF	OUELLET, Xavier	Montréal
2009-10	REC/RKI	AG/LW	COMTOIS, Alexandre	Drummondville
2009-10	REC/RKI	C/C	GALIEV, Stanislav	Saint John
2009-10	REC/RKI	AD/RW	STRAKA, Petr	Rimouski
2008-09	**1ÈRE/1ST**	GB/GK	RIOPEL, Nicola	Moncton
2008-09	1ÈRE/1ST	DEF	KULIKOV, Dmitry	Drummondville
2008-09	1ÈRE/1ST	DEF	BOURDON, Marc-André	Rimouski (Rouyn-Noranda)
2008-09	1ÈRE/1ST	AG/LW	HOFFMAN, Mike	Drummondville
2008-09	1ÈRE/1ST	C/C	LALONDE-MCNICOLL, Cédric	Shawinigan
2008-09	1ÈRE/1ST	AD/RW	RIENDEAU, YANNICK	Drummondville
2008-09	2ÈME/2ND	GB/GK	LAVIGNE, Charles	Québec
2008-09	2ÈME/2ND	DEF	ROUSSEL, Charles-Olivier	Shawinigan
2008-09	2ÈME/2ND	DEF	PICHÉ, Sébastien	Rimouski
2008-09	2ÈME/2ND	AG/LW	PETERSEN, Nicholas	Shawinigan
2008-09	2ÈME/2ND	C/C	MASSÉ, Dany	Drummondville
2008-09	2ÈME/2ND	AD/RW	BYRON, Paul	Gatineau
2008-09	**REC/RKI**	GB/GK	HOLDEN, Christopher	Cape Breton
2008-09	REC/RKI	DEF	KULIKOV, Dmitry	Drummondville
2008-09	REC/RKI	DEF	GORMLEY, Brandon	Moncton
2008-09	REC/RKI	AG/LW	OSTAPCHUK, Sergey	Rouyn-Noranda
2008-09	REC/RKI	C/C	DUFFY, Ben	PEI
2008-09	REC/RKI	AD/RW	KUGRYSHEV, Dmitri	Québec
2007-08	**1ÈRE/1ST**	GB/GK	DESFOSSÉS, Kevin	Québec
2007-08	1ÈRE/1ST	DEF	BOURDON, Marc-André	Rouyn-Noranda
2007-08	1ÈRE/1ST	DEF	DORION, Marc-André	Baie-Comeau
2007-08	1ÈRE/1ST	AG/LW	GILIATI, Stefano	Lewiston
2007-08	1ÈRE/1ST	C/C	PARÉ, Francis	Chicoutimi
2007-08	1ÈRE/1ST	AD/RW	GIROUX, Claude	Gatineau
2007-08	2ÈME/2ND	GB/GK	COUSINEAU, Marco	Baie-Comeau
2007-08	2ÈME/2ND	DEF	MARSHALL, Kevin	Lewiston
2007-08	2ÈME/2ND	DEF	VISHNEVSKIY, Ivan	Rouyn-Noranda
2007-08	2ÈME/2ND	AG/LW	DUBUC, Michael	Rouyn-Noranda
2007-08	2ÈME/2ND	C/C	PERREAULT, Mathieu	Acadie-Bathurst
2007-08	2ÈME/2ND	AD/RW	VORACEK, Jakub	Halifax
2007-08	**REC/RKI**	GB/GK	ROY, Olivier	Cape Breton
2007-08	REC/RKI	DEF	DESPRÉS, Simon	Saint John
2007-08	REC/RKI	DEF	GROULX, Samuel	Québec
2007-08	REC/RKI	AG/LW	DESCHAMPS, Nicolas	Chicoutimi
2007-08	REC/RKI	C/C	KNOTEK, Tomas	Halifax
2007-08	REC/RKI	AD/RW	LAGACÉ, Jacob	Chicoutimi

SAISON 2009-10

Sean Couturier
Drummondville

SAISON 2007-08

Marc-André Dorion
Chicoutimi

D'UNE SAISON À L'AUTRE / *THROUGH THE YEARS*

LES ÉQUIPES D'ÉTOILES / *THE ALL-STAR TEAMS*

2006-07	**1ÈRE/1ST**	GB/GK	PAVELEC, Ondrej	Cape Breton
2006-07	1ÈRE/1ST	DG/LD	MacDONALD, Andrew	Moncton
2006-07	1ÈRE/1ST	DD/RD	LETANG, Kristopher	Val-d'Or
2006-07	1ÈRE/1ST	AG/LW	TRUKHNO, Viatcheslav	Gatineau
2006-07	1ÈRE/1ST	C/C	PERREAULT, Mathieu	Acadie-Bathurst
2006-07	1ÈRE/1ST	AD/RW	BEAUREGARD, Thomas	Acadie-Bathurst
2006-07	2ÈME/2ND	GB/GK	BERNIER, Jonathan	Lewiston
2006-07	2ÈME/2ND	DG/LD	BARTULIS, Oskars	Cape Breton
2006-07	2ÈME/2ND	DD/RD	SAWYER, Jean-Claude	Cape Breton
2006-07	2ÈME/2ND	AG/LW	DOUCET, Benoît	Victoriaville
2006-07	2ÈME/2ND	C/C	SHEPPARD, James	Cape Breton
2006-07	2ÈME/2ND	AD/RW	BOUCHARD, François	Baie-Comeau
2006-07	**REC/RKI**	GB/GK	DELMAS, Peter	Lewiston
2006-07	REC/RKI	DG/LD	BARBERIO, Mark	Moncton (Cape Breton)
2006-07	REC/RKI	DD/RD	LACROIX, Simon	Shawinigan
2006-07	REC/RKI	AG/LW	FROLIK, Michael	Rimouski
2006-07	REC/RKI	C/C	DiDOMENICO, Christopher	Saint John
2006-07	REC/RKI	AD/RW	VORACEK, Jakub	Halifax

2005-06	**1ÈRE/1ST**	GB/GK	PAVELEC, Ondrej	Cape Breton
2005-06	1ÈRE/1ST	DG/LD	LETANG, Kristopher	Val-d'Or
2005-06	1ÈRE/1ST	DD/RD	YANDLE, Keith	Moncton
2005-06	1ÈRE/1ST	AG/LW	BOISCLAIR, Maxime	Chicoutimi
2005-06	1ÈRE/1ST	C/C	BRASSARD, Derick	Drummondville
2005-06	1ÈRE/1ST	AD/RW	RADULOV, Alexander	Québec
2005-06	2ÈME/2ND	GB/GK	TORDJMAN, Josh	Moncton (Victoriaville)
2005-06	2ÈME/2ND	DG/LD	ST-DENIS, Frédéric	Drummondville
2005-06	2ÈME/2ND	DD/RD	SERSEN, Michal	Québec
2005-06	2ÈME/2ND	AG/LW	BOURRET, Alex	Shawinigan
2005-06	2ÈME/2ND	C/C	DESHARNAIS, David	Chicoutimi
2005-06	2ÈME/2ND	AD/RW	LASCEK, Stanislav	Chicoutimi
2005-06	**REC/RKI**	GB/GK	PAVELEC, Ondrej	Cape Breton
2005-06	REC/RKI	DG/LD	VISHNEVSKYI, Ivan	Rouyn-Noranda
2005-06	REC/RKI	DD/RD	BODNARCHUK, Andrew	Halifax
2005-06	REC/RKI	AG/LW	SCHUTZ, Felix	Saint John
2005-06	REC/RKI	C/C	ESPOSITO, Angelo	Québec
2005-06	REC/RKI	AD/RW	GIROUX, Claude	Gatineau

2004-05	**1ÈRE/1ST**	GB/GK	ELLIS, Julien	Shawinigan
2004-05	1ÈRE/1ST	DG/LD	MARCOTTE, Nicolas	Chicoutimi
2004-05	1ÈRE/1ST	DD/RD	SCALZO, Mario Jr	Rimouski (Victoriaville)
2004-05	1ÈRE/1ST	AG/LW	BOISCLAIR, Maxime	Chicoutimi
2004-05	1ÈRE/1ST	C/C	POULIOT, Marc-Antoine	Rimouski
2004-05	1ÈRE/1ST	AD/RW	CROSBY, Sidney	Rimouski
2004-05	2ÈME/2ND	GB/GK	CRAWFORD, Corey	Moncton
2004-05	2ÈME/2ND	DG/LD	ROBERTS, Sam	Gatineau
2004-05	2ÈME/2ND	DD/RD	PICARD, Alexandre	Lewiston
2004-05	2ÈME/2ND	AG/LW	ROUSSIN, Danny	Rimouski
2004-05	2ÈME/2ND	C/C	DESHARNAIS, David	Chicoutimi
2004-05	2ÈME/2ND	AD/RW	BOURRET, Alex	Lewiston
2004-05	**REC/RKI**	GB/GK	JOYAL, Maxime	Québec
2004-05	REC/RKI	DG/LD	BARTULIS, Oskars	Moncton
2004-05	REC/RKI	DD/RD	LETANG, Kristopher	Val-d'Or
2004-05	REC/RKI	AG/LW	TRUKHNO, Viatcheslav	PEI
2004-05	REC/RKI	C/C	BRASSARD, Derick	Drummondville
2004-05	REC/RKI	AD/RW	RADULOV, Alexander	Québec

SAISON 2005-06

<-

Josh Tordjman
Victoriaville

SAISON 2004-05

<-

Danny Roussin
Rimouski

D'UNE SAISON À L'AUTRE / *THROUGH THE YEARS*

LES ÉQUIPES D'ÉTOILES / *THE ALL-STAR TEAMS*

2003-04	**1ÈRE/1ST**	GB/GK	HOULE, Martin	Cape Breton
2003-04	1ÈRE/1ST	DG/LD	O'BRIEN, Doug	Gatineau
2003-04	1ÈRE/1ST	DD/RD	PAIEMENT, Jonathan	Lewiston
2003-04	1ÈRE/1ST	AG/LW	ROUSSIN, Dany	Rimouski
2003-04	1ÈRE/1ST	C/C	CROSBY, Sidney	Rimouski
2003-04	1ÈRE/1ST	AD/RW	DAOUST, Jean-Michel	Gatineau
2003-04	1ÈRE/1ST	ENT/COACH	GROULX, Benoit	Gatineau
2003-04	**2ÈME/2ND**	GB/GK	CRAWFORD, Corey	Moncton
2003-04	2ÈME/2ND	DG/LD	DUMAS, Mathieu	Val-d'Or
2003-04	2ÈME/2ND	DD/RD	SCALZO, Mario Jr	Victoriaville
2003-04	2ÈME/2ND	AG/LW	PICARD, Alexandre	Lewiston
2003-04	2ÈME/2ND	C/C	TALBOT, Maxime	Gatineau
2003-04	2ÈME/2ND	AD/RW	BERNIER, Steve	Moncton
2003-04	2ÈME/2ND	ENT/COACH	VIGNEAULT, Alain	PEI
2003-04	**REC/RKI**	GB/GK	ELLIS, Julien	Shawinigan
2003-04	REC/RKI	DG/LD	WELTON, Nathan	Québec
2003-04	REC/RKI	DD/RD	CARLE, Mathieu	Acadie-Bathurst
2003-04	REC/RKI	AG/LW	LATENDRESSE, Guillaume	Drummondville
2003-04	REC/RKI	C/C	CROSBY, Sidney	Rimouski
2003-04	REC/RKI	AD/RW	KARSUMS, Martin	Moncton
2003-04	REC/RKI	ENT/COACH	aucun candidat éligible.....	*no eligible candidate*

2002-03	**1ÈRE/1ST**	GB/GK	RUSSO, Adam	Acadie-Bathurst
2002-03	1ÈRE/1ST	DG/LD	LANE, Jesse	Victoriaville (Hull)
2002-03	1ÈRE/1ST	DD/RD	FORTUNUS, Maxime	Baie-Comeau
2002-03	1ÈRE/1ST	AG/LW	SHISHKANOV, Timofei	Québec
2002-03	1ÈRE/1ST	C/C	PERRAULT, Joël	Baie-Comeau
2002-03	1ÈRE/1ST	AD/RW	GAGNON, Jonathan	Rouyn-Noranda
2002-03	1ÈRE/1ST	ENT/COACH	MacKENZIE, Shawn	Halifax
2002-03	**2ÈME/2ND**	GB/GK	FLEURY, Marc-André	Cape Breton
2002-03	2ÈME/2ND	DG/LD	ROULEAU, Alexandre	Québec (Val-d'Or)
2002-03	2ÈME/2ND	DD/RD	GERVAIS, Bruno	Acadie-Bathurst
2002-03	2ÈME/2ND	AG/LW	FILION, Olivier	Acadie-Bathurst
2002-03	2ÈME/2ND	C/C	TALBOT, Maxime	Hull
2002-03	2ÈME/2ND	AD/RW	BERNIER, Steve	Moncton
2002-03	2ÈME/2ND	ENT/COACH	MARTEL, Richard	Baie-Comeau
2002-03	**REC/RKI**	GB/GK	TREMBLAY, David	Hull
2002-03	REC/RKI	GB/GK	FILIATRAULT, Jean-Michel	Québec (Victoriaville)
2002-03	REC/RKI	DG/LD	SCALZO, Mario Jr	Victoriaville
2002-03	REC/RKI	DD/RD	SHARROW, Jim	Halifax
2002-03	REC/RKI	AG/LW	MAILHIOT, Kevin	Drummondville
2002-03	REC/RKI	C/C	VRANA, Petr	Halifax
2002-03	REC/RKI	AD/RW	LABELLE, Olivier	Hull
2002-03	REC/RKI	ENT/COACH	VALLÉE, Judes	Victoriaville

2001-02	**1ÈRE/1ST**	GB/GK	DALLAIRE, Danny	Halifax
2001-02	1ÈRE/1ST	DG/LD	GROULX, Danny	Victoriaville
2001-02	1ÈRE/1ST	DD/RD	CLOUTIER, David	Cape Breton (Val-d'Or)
2001-02	1ÈRE/1ST	AG/LW	LINGLET, Charles	Baie-Comeau
2001-02	1ÈRE/1ST	C/C	BOUCHARD, Pierre-Marc	Chicoutimi
2001-02	1ÈRE/1ST	AD/RW	POMINVILLE, Jason	Shawinigan
2001-02	1ÈRE/1ST	ENT/COACH	PAIEMENT, Réal	Acadie-Bathurst
2001-02	**2ÈME/2ND**	GB/GK	RUSSO, Adam	Acadie-Bathurst
2001-02	2ÈME/2ND	DG/LD	DUMAS, Mathieu	Cape Breton
2001-02	2ÈME/2ND	DD/RD	DAVID, Jean-François	Shawinigan
2001-02	2ÈME/2ND	AG/LW	LACASSE, Philippe	Hull
2001-02	2ÈME/2ND	C/C	LEHOUX, Yanick	Baie-Comeau
2001-02	2ÈME/2ND	AD/RW	HEMSKY, Ales	Hull
2001-02	2ÈME/2ND	ENT/COACH	VINCENT, Pascal	Cape Breton
2001-02	**REC/RKI**	GB/GK	DROUIN-DESLAURIERS, Jeff	Chicoutimi
2001-02	REC/RKI	DG/LD	VAGNER, Martin	Hull
2001-02	REC/RKI	DD/RD	LANE, Jesse	Hull
2001-02	REC/RKI	AG/LW	JACQUES, Jean-François	Baie-Comeau
2001-02	REC/RKI	C/C	MONDOU, Benoit	Baie-Comeau
2001-02	REC/RKI	AD/RW	BERNIER, Steve	Moncton
2001-02	REC/RKI	ENT/COACH	GROULX, Benoit	Hull

SAISON 2003-04

Jonathan Paiement
Lewiston

SAISON 2001-02

Adam Russo
Acadie-Bathurst

D'UNE SAISON À L'AUTRE / *THROUGH THE YEARS*

LES ÉQUIPES D'ÉTOILES / *THE ALL-STAR TEAMS*

2000-01	**1ÈRE/1ST**	GB/GK	CLOUTIER, Frédéric	Shawinigan
2000-01	1ÈRE/1ST	DG/LD	GROULX, Danny	Victoriaville
2000-01	1ÈRE/1ST	DD/RD	BERGERON, Marc-André	Shawinigan
2000-01	1ÈRE/1ST	AG/LW	GAMACHE, Simon	Val-d'Or
2000-01	1ÈRE/1ST	C/C	REID, Brandon	Val-d'Or
2000-01	1ÈRE/1ST	AD/RW	VRBATA, Radim	Shawinigan
2000-01	1ÈRE/1ST	ENT/COACH	FRANCOEUR, Denis	Shawinigan
2000-01	2ÈME/2ND	GB/GK	OUELLET, Maxime	Rouyn-Noranda
2000-01	2ÈME/2ND	DG/LD	VIGNEAULT, Alexandre	Acadie-Bathurst
2000-01	2ÈME/2ND	DD/RD	LYNESS, Chris	Val-d'Or (Montréal)
2000-01	2ÈME/2ND	AG/LW	KING, Jason	Halifax
2000-01	2ÈME/2ND	C/C	FORGET, Dominic	Shawinigan
2000-01	2ÈME/2ND	AD/RW	THINEL, Marc-André	Victoriaville
2000-01	2ÈME/2ND	ENT/COACH	BOUCHARD, Claude	Val-d'Or
2000-01	**REC/RKI**	GB/GK	RUSSO, Adam	Acadie-Bathurst
2000-01	REC/RKI	DG/LD	TRUDEL, Francis	Sherbrooke
2000-01	REC/RKI	DD/RD	MALEC, Tomas	Rimouski
2000-01	REC/RKI	AG/LW	FROLIK, Martin	Drummondville
2000-01	REC/RKI	C/C	BOUCHARD, Pierre-Marc	Chicoutimi
2000-01	REC/RKI	AD/RW	HEMSKY, Ales	Hull
2000-01	REC/RKI	ENT/COACH	BOUCHARD, Claude	Val-d'Or

SAISON 2000-01

Simon Gamache
Val-d'Or

1999-00	**1ÈRE/1ST**	GB/GK	LAJEUNESSE, Simon	Moncton
1999-00	1ÈRE/1ST	DG/LD	PÉRIARD, Michel	Rimouski
1999-00	1ÈRE/1ST	DD/RD	GIRARD, Jonathan	Moncton (Acadie-Bathurst)
1999-00	1ÈRE/1ST	AG/LW	ABID, Ramzi	Halifax (Acadie-Bathurst)
1999-00	1ÈRE/1ST	C/C	RICHARDS, Brad	Rimouski
1999-00	1ÈRE/1ST	AD/RW	THINEL, Marc-André	Victoriaville
1999-00	1ÈRE/1ST	ENT/COACH	LABONTÉ, Doris	Rimouski
1999-00	2ÈME/2ND	GB/GK	OUELLET, Maxime	Québec
1999-00	2ÈME/2ND	DG/LD	BEAUCHEMIN, François	Moncton (Acadie-Bathurst)
1999-00	2ÈME/2ND	DD/RD	GAUTHIER, Jonathan	Rouyn-Noranda
1999-00	2ÈME/2ND	AG/LW	GAMACHE, Simon	Val-d'Or
1999-00	2ÈME/2ND	C/C	REID, Brandon	Halifax
1999-00	2ÈME/2ND	AD/RW	BENOIT, Mathieu	Moncton (Acadie-Bathurst)
1999-00	2ÈME/2ND	ENT/COACH	PRONOVOST, Jean	Rouyn-Noranda
1999-00	**REC/RKI**	GB/GK	ROUSSEAU, Ghislain	Baie-Comeau
1999-00	REC/RKI	DG/LD	SAFRONOV, Kirill	Québec
1999-00	REC/RKI	DD/RD	KUDROC, Kristian	Québec
1999-00	REC/RKI	AG/LW	FAUCHER, Frédéric	Drummondville
1999-00	REC/RKI	C/C	MONTGOMERY, Chris	Montréal
1999-00	REC/RKI	AD/RW	BOUCHARD, Maxime	Rouyn-Noranda
1999-00	REC/RKI	ENT/COACH	VINCENT, Pascal	Cape Breton

SAISON 1999-2000

Chris Montgomery
Montréal

1998-99	**1ÈRE/1ST**	GB/GK	CHOUINARD, Mathieu	Shawinigan
1998-99	1ÈRE/1ST	DG/LD	FISCHER, Jiri	Hull
1998-99	1ÈRE/1ST	DD/RD	GIRARD, Jonathan	Acadie-Bathurst
1998-99	1ÈRE/1ST	AG/LW	TREMBLAY, Jérôme	Rouyn-Noranda
1998-99	1ÈRE/1ST	C/C	RIBEIRO, Mike	Rouyn-Noranda
1998-99	1ÈRE/1ST	AD/RW	DESMARAIS, James	Rouyn-Noranda
1998-99	1ÈRE/1ST	ENT/COACH	CHOUINARD, Guy	Québec
1998-99	2ÈME/2ND	GB/GK	OUELLET, Maxime	Québec
1998-99	2ÈME/2ND	DG/LD	TREMBLAY, Simon	Québec
1998-99	2ÈME/2ND	DD/RD	TOLKUNOV, Dmitri	Québec
1998-99	2ÈME/2ND	AG/LW	THIBEAULT, David	Victoriaville
1998-99	2ÈME/2ND	C/C	GAGNÉ, Simon	Québec
1998-99	2ÈME/2ND	AD/RW	BENOIT, Mathieu	Acadie-Bathurst (Chicoutimi)
1998-99	2ÈME/2ND	ENT/COACH	FRANCOEUR, Denis	Shawinigan
1998-99	**REC/RKI**	GB/GK	VOLKOV, Alexei	Halifax
1998-99	REC/RKI	DG/LD	CARVER, Andrew	Hull
1998-99	REC/RKI	DD/RD	KALININ, Dimitri	Moncton
1998-99	REC/RKI	AG/LW	KOLNIK, Juraj	Rimouski (Québec)
1998-99	REC/RKI	C/C	NAGY, Ladislav	Halifax
1998-99	REC/RKI	AD/RW	LAMOUREUX, Guillaume	Val-d'Or
1998-99	REC/RKI	ENT/COACH	CAMPBELL, Bruce	Cape Breton

D'UNE SAISON À L'AUTRE / *THROUGH THE YEARS*

LES ÉQUIPES D'ÉTOILES / *THE ALL-STAR TEAMS*

1997-98	**1ÈRE/1ST**	GB/GK	GARON, Mathieu	Victoriaville
1997-98	1ÈRE/1ST	DG/LD	WALSER, Derrick	Rimouski
1997-98	1ÈRE/1ST	DD/RD	ROYER, Rémi	Rouyn-Noranda
1997-98	1ÈRE/1ST	AG/LW	ABID, Ramzi	Chicoutimi
1997-98	1ÈRE/1ST	C/C	LECAVALIER, Vincent	Rimouski
1997-98	1ÈRE/1ST	AD/RW	BENOIT, Mathieu	Chicoutimi
1997-98	1ÈRE/1ST	ENT/COACH	CHOUINARD, Guy	Québec
1997-98	**2ÈME/2ND**	GB/GK	COUTURE, Patrick	Québec
1997-98	2ÈME/2ND	DG/LD	TEZIKOV, Alexei	Moncton
1997-98	2ÈME/2ND	DD/RD	GIRARD, Jonathan Jr	Laval
1997-98	2ÈME/2ND	AG/LW	DAGENAIS, Pierre	Rouyn-Noranda
1997-98	2ÈME/2ND	C/C	RIBEIRO, Mike	Rouyn-Noranda
1997-98	2ÈME/2ND	AD/RW	ROGER, Sébastien	Moncton
1997-98	2ÈME/2ND	ENT/COACH	JULIEN,Claude	Hull
1997-98	**REC/RKI**	GB/GK	PELLETIER, Jean-Marc	Rimouski
1997-98	REC/RKI	DG/LD	TEZIKOV, Alexei	Moncton
1997-98	REC/RKI	DD/RD	BIRON, Mathieu	Shawinigan
1997-98	REC/RKI	AG/LW	RICHARDS, Brad	Rimouski
1997-98	REC/RKI	C/C	RIBEIRO, Mike	Rouyn-Noranda
1997-98	REC/RKI	AD/RW	RYDER, Michael	Hull
1997-98	REC/RKI	ENT/COACH	LARUE, Christian	Chicoutimi

SAISON 1997-98

Ramzi Abid
Chicoutimi

1996-97	**1ÈRE/1ST**	GB/GK	DENIS, Marc	Chicoutimi
1996-97	1ÈRE/1ST	DG/LD	WALSER, Derrick	Rimouski (Beauport)
1996-97	1ÈRE/1ST	DD/RD	ROBIDAS, Stéphane	Shawinigan
1996-97	1ÈRE/1ST	AG/LW	AUDET, Philippe	Granby
1996-97	1ÈRE/1ST	C/C	CORSO, Daniel	Victoriaville
1996-97	1ÈRE/1ST	AD/RW	ROSA, Pavel	Hull
1996-97	1ÈRE/1ST	ENT/COACH	JODOIN, Clément	Halifax
1996-97	**2ÈME/2ND**	GB/GK	GIGUÈRE, Jean-Sébastien	Halifax
1996-97	2ÈME/2ND	DG/LD	SUCHY, Radoslav	Chicoutimi (Sherbrooke)
1996-97	2ÈME/2ND	DD/RD	BOUCHARD, Frédéric	Chicoutimi (Rouyn-Noranda)
1996-97	2ÈME/2ND	AG/LW	DUMONT, Jean-Pierre	Val D'Or
1996-97	2ÈME/2ND	C/C	BRIÈRE, Daniel	Drummondville
1996-97	2ÈME/2ND	AD/RW	NORMANDIN, Eric	Rimouski
1996-97	2ÈME/2ND	ENT/COACH	RAJOTTE, Alain	Victoriaville
1996-97	**REC/RKI**	GB/GK	BRONSARD, Christian	Hull
1996-97	REC/RKI	DG/LD	BEAUCHEMIN, François	Laval
1996-97	REC/RKI	DG/LD	SULLIVAN, Jeffrey	Halifax (Granby)
1996-97	REC/RKI	DD/RD	GIRARD, Jonathan	Laval
1996-97	REC/RKI	AG/LW	TANGUAY, Alex	Halifax
1996-97	REC/RKI	C/C	LECAVALIER, Vincent	Rimouski
1996-97	REC/RKI	AD/RW	BAUMGARTNER, Gregor	Laval
1996-97	REC/RKI	ENT/COACH	FRANCOEUR, Denis	Shawinigan

SAISON 1996-97



Denis Francoeur
Shawinigan

1995-96	**1ÈRE/1ST**	GB/GK	DESCHÊNES, Frédéric	Granby
1995-96	1ÈRE/1ST	DG/LD	GAUTHIER, Denis	Drummondville
1995-96	1ÈRE/1ST	DD/RD	ROBIDAS, Stéphane	Shawinigan
1995-96	1ÈRE/1ST	AG/LW	GONEAU, Daniel	Granby
1995-96	1ÈRE/1ST	C/C	DUBÉ, Christian	Sherbrooke
1995-96	1ÈRE/1ST	AD/RW	CHARTIER, Frédéric	Beauport
1995-96	1ÈRE/1ST	ENT/COACH	PRONOVOST, Jean	Shawinigan
1995-96	**2ÈME/2ND**	GB/GK	THÉODORE, José	Hull
1995-96	2ÈME/2ND	DG/LD	NEMECEK, Jan	Hull
1995-96	2ÈME/2ND	DD/RD	BOUILLON, Francis	Granby
1995-96	2ÈME/2ND	AG/LW	TRUDEL, Jean-Guy	Hull
1995-96	2ÈME/2ND	C/C	BRIÈRE, Daniel	Drummondville
1995-96	2ÈME/2ND	AD/RW	DELISLE, Xavier	Granby
1995-96	2ÈME/2ND	ENT/COACH	MONGRAIN, Robert	Hull
1995-96	**REC/RKI**	GB/GK	GARON, Mathieu	Victoriaville
1995-96	REC/RKI	DG/LD	LAROCQUE, Mario	Hull
1995-96	REC/RKI	DD/RD	WHITE, Colin	Hull
1995-96	REC/RKI	AG/LW	DAGENAIS, Pierre	Moncton
1995-96	REC/RKI	C/C	GRANDMAÎTRE, Patrick	Victoriaville
1995-96	REC/RKI	AD/RW	ROSA, Pavel	Hull
1995-96	REC/RKI	ENT/COACH	THERRIEN, Gaston	Rimouski

D'UNE SAISON À L'AUTRE / *THROUGH THE YEARS*

LES ÉQUIPES D'ÉTOILES / *THE ALL-STAR TEAMS*

1994-95	**1ÈRE/1ST**	GB/GK	FICHAUD, Eric	Chicoutimi
1994-95	1ÈRE/1ST	DG/LD	PAQUETTE, Charles	Sherbrooke
1994-95	1ÈRE/1ST	DD/RD	JULIEN, Stéphane	Sherbrooke
1994-95	1ÈRE/1ST	AG/LW	CARIGNAN, Patrick	Shawinigan
1994-95	1ÈRE/1ST	C/C	BORDELEAU, Sébastien	Hull
1994-95	1ÈRE/1ST	AD/RW	DAZÉ, Eric	Beauport
1994-95	1ÈRE/1ST	ENT/COACH	THERRIEN, Michel	Laval
1994-95	2ÈME/2ND	GB/GK	THÉODORE, José	Hull (St-Jean)
1994-95	2ÈME/2ND	DG/LD	NASREDDINE, Alain	Chicoutimi
1994-95	2ÈME/2ND	DD/RD	LAFLAMME, Christian	Beauport
1994-95	2ÈME/2ND	AG/LW	BLACKNED, Brant	Halifax
1994-95	2ÈME/2ND	C/C	BRÛLÉ, Steve	St-Jean
1994-95	2ÈME/2ND	AD/RW	CHARTIER, Frédéric	Laval
1994-95	2ÈME/2ND	ENT/COACH	THÉRIEN, Claude	St-Jean
1994-95	**REC/RKI**	GB/GK	BIRON, Martin	Beauport
1994-95	REC/RKI	DG/LD	MYRVOLD, Anders	Laval
1994-95	REC/RKI	DD/RD	SUCHY, Radoslav	Sherbrooke
1994-95	REC/RKI	AG/LW	HAMEL, Denis	Chicoutimi
1994-95	REC/RKI	C/C	BRIÈRE, Daniel	Drummondville
1994-95	REC/RKI	AD/RW	CORSO, Daniel	Victoriaville
1994-95	REC/RKI	ENT/COACH	MONGRAIN, Robert	Hull

SAISON 1994-95



Sébastien Bordeleau
Hull

1993-94	**1ÈRE/1ST**	GB/GK	FERNANDEZ, Emmanuel	Laval
1993-94	1ÈRE/1ST	DG/LD	BOUCHARD, Joël	Verdun
1993-94	1ÈRE/1ST	DD/RD	GOSSELIN, Steve	Chicoutimi
1993-94	1ÈRE/1ST	AG/LW	ST-JACQUES, Michel	Chicoutimi
1993-94	1ÈRE/1ST	C/C	DUBÉ, Yanick	Laval
1993-94	1ÈRE/1ST	AD/RW	DAZÉ, Eric	Beauport
1993-94	1ÈRE/1ST	ENT/COACH	THERRIEN, Michel	Laval
1993-94	2ÈME/2ND	GB/GK	DeROUVILLE, Philippe	Verdun
1993-94	2ÈME/2ND	DG/LD	MESSIER, Eric	Sherbrooke
1993-94	2ÈME/2ND	DD/RD	JULIEN, Stéphane	Sherbrooke
1993-94	2ÈME/2ND	AG/LW	LEROUX, François	Verdun
1993-94	2ÈME/2ND	C/C	BEAUREGARD, Danny	Chicoutimi
1993-94	2ÈME/2ND	AD/RW	MATTE, Christian	Granby
1993-94	2ÈME/2ND	ENT/COACH	MARTEL, Richard	St-Hyacinthe
1993-94	**REC/RKI**	GB/GK	DAIGLE, Sylvain	Shawinigan
1993-94	REC/RKI	DG/LD	DROLET, Jimmy	St-Hyacinthe
1993-94	REC/RKI	DD/RD	DOIG, Jason	St-Jean
1993-94	REC/RKI	AG/LW	LANDRY, Eric	St-Hyacinthe
1993-94	REC/RKI	C/C	DUBÉ, Christian	Sherbrooke
1993-94	REC/RKI	AD/RW	LOJKIN, Alexei	Chicoutimi
1993-94	REC/RKI	ENT/COACH	MARTEL, Richard	St-Hyacinthe

SAISON 1992-93

Ian Laperrière
Drummondville

1992-93	**1ÈRE/1ST**	GB/GK	THIBAULT, Jocelyn	Sherbrooke
1992-93	1ÈRE/1ST	DG/LD	LAROSE, Benoît	Laval
1992-93	1ÈRE/1ST	DD/RD	JULIEN, Stéphane	Sherbrooke
1992-93	1ÈRE/1ST	AG/LW	CORBET, René	Drummondville
1992-93	1ÈRE/1ST	C/C	DAIGLE, Alexandre	Victoriaville
1992-93	1ÈRE/1ST	AD/RW	LAPOINTE, Martin	Laval
1992-93	1ÈRE/1ST	ENT/COACH	CHOUINARD, Guy	Sherbrooke
1992-93	2ÈME/2ND	GB/GK	DeROUVILLE, Philippe	Verdun
1992-93	2ÈME/2ND	DG/LD	GOSSELIN, Steve	Chicoutimi
1992-93	2ÈME/2ND	DD/RD	ARSENAULT, Yan	Verdun
1992-93	2ÈME/2ND	AG/LW	ST-JACQUES, Michel	Chicoutimi
1992-93	2ÈME/2ND	C/C	LAPERRIÈRE, Ian	Drummondville
1992-93	2ÈME/2ND	AD/RW	GENDRON, Martin	St-Hyacinthe
1992-93	2ÈME/2ND	ENT/COACH	HARTLEY, Robert	Laval
1992-93	**REC/RKI**	GB/GK	ROUTHIER, Stéphane	Drummondville
1992-93	REC/RKI	DG/LD	BÊTY, Sébastien	Drummondville
1992-93	REC/RKI	DD/RD	LAFLAMME, Christian	Verdun
1992-93	REC/RKI	AG/LW	LEROUX, Jean-Yves	Beauport
1992-93	REC/RKI	C/C	BRÛLÉ, Steve	St-Jean
1992-93	REC/RKI	AD/RW	MATTE, Christian	Granby
1992-93	REC/RKI	ENT/COACH	RAJOTTE, Alain	Verdun

D'UNE SAISON À L'AUTRE / *THROUGH THE YEARS*

LES ÉQUIPES D'ÉTOILES / *THE ALL-STAR TEAMS*

1991-92	**1ÈRE/1ST**	GB/GK	LABBÉ, Jean-François	Trois-Rivières
1991-92	1ÈRE/1ST	DG/LD	GROLEAU, François	Shawinigan
1991-92	1ÈRE/1ST	DD/RD	ARSENAULT, Yan	Verdun
1991-92	1ÈRE/1ST	AG/LW	POULIN, Patrick	St-Hyacinthe
1991-92	1ÈRE/1ST	C/C	POULIN, Charles	St-Hyacinthe
1991-92	1ÈRE/1ST	AD/RW	GENDRON, Martin	St-Hyacinthe
1991-92	1ÈRE/1ST	ENT/COACH	SANSCARTIER, Alain	Shawinigan
1991-92	2ÈME/2ND	GB/GK	BRODEUR, Martin	St-Hyacinthe
1991-92	2ÈME/2ND	DG/LD	LAROSE, Benoît	Laval
1991-92	2ÈME/2ND	DD/RD	BOUCHER, Philippe	Laval
1991-92	2ÈME/2ND	AG/LW	SARAULT, Yves	Trois-Rivières
1991-92	2ÈME/2ND	C/C	DAIGLE, Alexandre	Victoriaville
1991-92	2ÈME/2ND	AD/RW	GUILLET, Robert	Verdun
1991-92	2ÈME/2ND	ENT/COACH	VIGNEAULT, Alain	Hull
1991-92	**REC/RKI**	GB/GK	THIBAULT, Jocelyn	Trois-Rivières
1991-92	REC/RKI	DG/LD	ROY, Simon	Shawinigan
1991-92	REC/RKI	DD/RD	GAUL, Michael	Laval
1991-92	REC/RKI	AG/LW	McINTYRE, Ian	Beauport
1991-92	REC/RKI	C/C	BORDELEAU, Sébastien	Hull
1991-92	REC/RKI	AD/RW	GROLEAU, Samuel	St-Jean
1991-92	REC/RKI	ENT/COACH	HARTLEY, Robert	Laval

SAISON 1991-92

Patrick Poulin
St-Hyacinthe

1990-91	**1ÈRE/1ST**	GB/GK	POTVIN, Félix	Chicoutimi
1990-91	1ÈRE/1ST	DG/LD	BRÛLÉ, Eric	Chicoutimi
1990-91	1ÈRE/1ST	DD/RD	BRISEBOIS, Patrice	Drummondville
1990-91	1ÈRE/1ST	AG/LW	GILLINGHAM, Todd	Trois-Rivières
1990-91	1ÈRE/1ST	C/C	PERREAULT, Yanic	Trois-Rivières
1990-91	1ÈRE/1ST	AD/RW	GUILLET, Robert	Longueuil
1990-91	1ÈRE/1ST	ENT/COACH	CANALE, Joe	Chicoutimi
1990-91	2ÈME/2ND	GB/GK	ROUSSON, Boris	Granby
1990-91	2ÈME/2ND	DG/LD	LEHOUX, Guy	Drummondville
1990-91	2ÈME/2ND	DD/RD	BOUCHER, Philippe	Granby
1990-91	2ÈME/2ND	AG/LW	SÉVIGNY, Pierre	St-Hyacinthe
1990-91	2ÈME/2ND	C/C	CHALIFOUX, Denis	Laval
1990-91	2ÈME/2ND	AD/RW	LAPOINTE, Martin	Laval
1990-91	2ÈME/2ND	ENT/COACH	VIGNEAULT, Alain	Hull
1990-91	**REC/RKI**	GB/GK	COUSINEAU, Marcel	Beauport
1990-91	REC/RKI	DG/LD	LEPAGE, Martin	Hull
1990-91	REC/RKI	DD/RD	MELANSON, Dean	St-Hyacinthe
1990-91	REC/RKI	AG/LW	CORBET, René	Drummondville
1990-91	REC/RKI	C/C	LALONDE, Pierre-François	Hull
1990-91	REC/RKI	AD/RW	GENDRON, Martin	St-Hyacinthe
1990-91	REC/RKI	ENT/COACH	HAMEL, Jean	Drummondville

SAISON 1990-91

Martin Lapointe
Laval

1989-90	**1ÈRE/1ST**	GB/GK	GAGNON, Pierre	Victoriaville
1989-90	1ÈRE/1ST	DG/LD	DYKHUIS, Karl	Hull
1989-90	1ÈRE/1ST	DD/RD	BARTHE, Claude	Victoriaville
1989-90	1ÈRE/1ST	AG/LW	LEBEAU, Patrick	Victoriaville
1989-90	1ÈRE/1ST	C/C	McKIM, Andrew	Hull
1989-90	1ÈRE/1ST	AD/RW	LAPOINTE, Martin	Laval
1989-90	1ÈRE/1ST	ENT/COACH	CHOUINARD, Guy	Victoriaville
1989-90	2ÈME/2ND	GB/GK	POTVIN, Félix	Chicoutimi
1989-90	2ÈME/2ND	DG/LD	GROLEAU, François	Shawinigan
1989-90	2ÈME/2ND	DD/RD	BRISEBOIS, Patrice	Laval
1989-90	2ÈME/2ND	AG/LW	SÉVIGNY, Pierre	St-Hyacinthe
1989-90	2ÈME/2ND	C/C	LAROUCHE, Steve	Trois-Rivières
1989-90	2ÈME/2ND	AD/RW	NAUD, Sylvain	Laval
1989-90	2ÈME/2ND	ENT/COACH	GAGNON, Gérard	Longueuil
1989-90	**REC/RKI**	GB/GK	BRODEUR, Martin	St-Hyacinthe
1989-90	REC/RKI	DG/LD	LAVIGNE, Eric	Hull
1989-90	REC/RKI	DD/RD	ARSENAULT, Yan	Longueuil
1989-90	REC/RKI	AG/LW	POULIN, Patrick	St-Hyacinthe
1989-90	REC/RKI	C/C	POULIN, Charles	St-Hyacinthe
1989-90	REC/RKI	AD/RW	GUILLET, Robert	Longueuil
1989-90	REC/RKI	ENT/COACH	FLYNN, Norman	St-Hyacinthe

D'UNE SAISON À L'AUTRE / *THROUGH THE YEARS*

LES ÉQUIPES D'ÉTOILES / *THE ALL-STAR TEAMS*

1988-89	**1ÈRE/1ST**	GB/GK	FISET, Stéphane	Victoriaville
1988-89	1ÈRE/1ST	DG/LD	RACINE, Yves	Victoriaville
1988-89	1ÈRE/1ST	DD/RD	DUBOIS, Eric	Laval
1988-89	1ÈRE/1ST	AG/LW	CHARTRAND, Steve	Drummondville
1988-89	1ÈRE/1ST	C/C	MORIN, Stéphane	Chicoutimi
1988-89	1ÈRE/1ST	AD/RW	AUDETTE, Donald	Laval
1988-89	1ÈRE/1ST	ENT/COACH	DUBÉ, Dany	Trois-Rivières
1988-89	**2ÈME/2ND**	GB/GK	RACICOT, André Jr	Granby
1988-89	2ÈME/2ND	DG/LD	VEILLEUX, Steve	Trois-Rivières
1988-89	2ÈME/2ND	DD/RD	DUPUIS, Guy	Hull
1988-89	2ÈME/2ND	AG/LW	PICARD, Michel	Trois-Rivières
1988-89	2ÈME/2ND	C/C	ROENICK, Jeremy	Hull
1988-89	2ÈME/2ND	AD/RW	COURTENAY, Eddy	Granby
1988-89	2ÈME/2ND	AD/RW	QUINTIN, Jean-François	Shawinigan
1988-89	2ÈME/2ND	ENT/COACH	PERREAULT, Gilbert	Victoriaville
1988-89	**REC/RKI**	GB/GK	POTVIN, Félix	Chicoutimi
1988-89	REC/RKI	DG/LD	DYKHUIS, Karl	Hull
1988-89	REC/RKI	DD/RD	LEMAY, Yannick	Trois-Rivières
1988-89	REC/RKI	AG/LW	SÉVIGNY, Pierre	Verdun
1988-89	REC/RKI	C/C	PERREAULT, Yanic	Trois-Rivières
1988-89	REC/RKI	AD/RW	RODGERS, Marc	Granby
1988-89	REC/RKI	ENT/COACH	BORDELEAU, Paulin	Laval



1987-88	**1ÈRE/1ST**	GB/GK	BEAUREGARD, Stéphane	St-Jean
1987-88	1ÈRE/1ST	DG/LD	RACINE, Yves	Victoriaville
1987-88	1ÈRE/1ST	DD/RD	DESJARDINS, Eric	Granby
1987-88	1ÈRE/1ST	AG/LW	GÉLINAS, Martin	Hull
1987-88	1ÈRE/1ST	C/C	SAUMIER, Marc	Hull
1987-88	1ÈRE/1ST	AD/RW	LEFEBVRE, Patrice	Shawinigan
1987-88	1ÈRE/1ST	ENT/COACH	VIGNEAULT, Alain	Hull
1987-88	**2ÈME/2ND**	GB/GK	GLICKMAN, Jason	Hull
1987-88	2ÈME/2ND	DG/LD	TREMBLAY, Eric	Drummondville
1987-88	2ÈME/2ND	DD/RD	VEILLEUX, Steve	Trois-Rivières
1987-88	2ÈME/2ND	AG/LW	GAUCHER, Yves	Chicoutimi
1987-88	2ÈME/2ND	C/C	LEBEAU, Stephan	Shawinigan
1987-88	2ÈME/2ND	AD/RW	TREMBLAY, Patrice	Chicoutimi
1987-88	2ÈME/2ND	ENT/COACH	CHOUINARD, Guy	Victoriaville
1987-88	**3ÈME/3RD**	GB/GK	FISET, Stéphane	Victoriaville
1987-88	3ÈME/3RD	DG/LD	RUSSELL, Cam	Hull
1987-88	3ÈME/3RD	DD/RD	HOHENBERGER, Herbert	Hull
1987-88	3ÈME/3RD	AG/LW	CHARTRAND, Steve	Drummondville
1987-88	3ÈME/3RD	C/C	SAVAGE, Reginald	Victoriaville
1987-88	3ÈME/3RD	AD/RW	COUTURIER, Sylvain	Laval
1987-88	3ÈME/3RD	AD/RW	DORÉ, Daniel	Drummondville
1987-88	3ÈME/3RD	ENT/COACH	DRAPEAU, Gaston	Chicoutimi



1986-87	**1ÈRE/1ST**	GB/GK	DESJARDINS, Robert	Longueuil
1986-87	1ÈRE/1ST	DG/LD	RICHARD, Jean-Marc	Chicoutimi
1986-87	1ÈRE/1ST	DD/RD	QUINTAL, Stéphane	Granby
1986-87	1ÈRE/1ST	AG/LW	SANIPASS, Everett	Granby
1986-87	1ÈRE/1ST	C/C	FORTIER, Marc	Chicoutimi
1986-87	1ÈRE/1ST	AD/RW	LEFEBVRE, Patrice	Shawinigan
1986-87	1ÈRE/1ST	ENT/COACH	CHOUINARD, Guy	Longueuil
1986-87	**2ÈME/2ND**	GB/GK	WAITE, Jimmy	Chicoutimi
1986-87	2ÈME/2ND	DG/LD	DUFRESNE, Donald	Longueuil
1986-87	2ÈME/2ND	DD/RD	DESJARDINS, Eric	Granby
1986-87	2ÈME/2ND	AG/LW	BRUNET, Benoit	Hull
1986-87	2ÈME/2ND	C/C	LEBEAU, Stephan	Shawinigan
1986-87	2ÈME/2ND	AD/RW	BEAUSOLEIL, Luc	Laval
1986-87	2ÈME/2ND	AD/RW	TREMBLAY, Patrice	Chicoutimi
1986-87	**2ÈME/2ND**	ENT/COACH	DRAPEAU, Gaston	Chicoutimi
1986-87	3ÈME/3RD	GB/GK	GLICKMAN, Jason	Hull
1986-87	3ÈME/3RD	DG/LD	RACINE, Yves	Longueuil
1986-87	3ÈME/3RD	DD/RD	VEILLEUX, Steve	Trois-Rivières
1986-87	3ÈME/3RD	AG/LW	PAUL, Denis	Shawinigan
1986-87	3ÈME/3RD	C/C	TURGEON, Pierre	Granby
1986-87	3ÈME/3RD	AD/RW	VINCELETTE, Daniel	Drummondville
1986-87	3ÈME/3RD	ENT/COACH	GRÉGOIRE, Jacques	Shawinigan

D'UNE SAISON À L'AUTRE / *THROUGH THE YEARS*

LES ÉQUIPES D'ÉTOILES / *THE ALL-STAR TEAMS*

1985-86	**1ÈRE/1ST**	GB/GK	DESJARDINS, Robert	Hull
1985-86	1ÈRE/1ST	DG/LD	RICHARD, Jean-Marc	Chicoutimi
1985-86	1ÈRE/1ST	DD/RD	CÔTÉ, Sylvain	Hull
1985-86	1ÈRE/1ST	AG/LW	ROBITAILLE, Luc	Hull
1985-86	1ÈRE/1ST	C/C	ROULEAU, Guy	Hull
1985-86	1ÈRE/1ST	AD/RW	LEMIEUX, Jocelyn	Laval
1985-86	1ÈRE/1ST	ENT/COACH	BURNS, Pat	Hull
1985-86	2ÈME/2ND	GB/GK	RIENDEAU, Vincent	Drummondville
1985-86	2ÈME/2ND	DG/LD	DUFRESNE, Donald	Trois-Rivières
1985-86	2ÈME/2ND	DD/RD	GASSEAU, James	Drummondville
1985-86	2ÈME/2ND	AG/LW	BOZON, Philippe	St-Jean
1985-86	2ÈME/2ND	AG/LW	DAMPHOUSSE, Vincent	Laval
1985-86	2ÈME/2ND	C/C	CARSON, James C.	Verdun
1985-86	2ÈME/2ND	C/C	MONGEAU, Michel	Laval
1985-86	2ÈME/2ND	AD/RW	LEFEBVRE, Patrice	Shawinigan
1985-86	2ÈME/2ND	ENT/COACH	PARIZEAU, Michel	Drummondville
1985-86	**3ÈME/3RD**	GB/GK	PLANTE, Martin	Trois-Rivières
1985-86	3ÈME/3RD	DG/LD	GERMAIN, Eric	St-Jean
1985-86	3ÈME/3RD	DD/RD	POUDRIER, Serge	Trois-Rivières
1985-86	3ÈME/3RD	AG/LW	VINCELETTE, Daniel	Drummondville
1985-86	3ÈME/3RD	C/C	ÉMOND, Patrick	Chicoutimi
1985-86	3ÈME/3RD	C/C	TURGEON, Pierre	Granby
1985-86	3ÈME/3RD	AD/RW	NESICH, Jim	Verdun
1985-86	3ÈME/3RD	ENT/COACH	BLAIN, Jacques	Laval
1985-86	3ÈME/3RD	ENT/COACH	TREMBLAY, Jacques	St-Jean

1984-85	**1ÈRE/1ST**	GB/GK	BERTHIAUME, Daniel	Chicoutimi
1984-85	1ÈRE/1ST	DG/LD	DUCHESNE, Steve	Drummondville
1984-85	1ÈRE/1ST	DD/RD	BEAUDOIN, Yves	Shawinigan
1984-85	1ÈRE/1ST	AG/LW	MOMESSO, Sergio	Shawinigan
1984-85	1ÈRE/1ST	C/C	ROULEAU, Guy	Longueuil
1984-85	1ÈRE/1ST	AD/RW	LEMIEUX, Claude	Verdun
1984-85	1ÈRE/1ST	ENT/COACH	LAPOINTE, Ron	Shawinigan
1984-85	2ÈME/2ND	GB/GK	RAYMOND, Alain	Trois-Rivières
1984-85	2ÈME/2ND	DG/LD	FINN, Steven	Laval
1984-85	2ÈME/2ND	DD/RD	GASSEAU, James	Drummondville
1984-85	2ÈME/2ND	AG/LW	ROBITAILLE, Luc	Hull
1984-85	2ÈME/2ND	C/C	RICHER, Stéphane J.J.	Chicoutimi
1984-85	2ÈME/2ND	AD/RW	DAMPHOUSSE, Marc	Shawinigan
1984-85	2ÈME/2ND	ENT/COACH	BAZINET, Mario	Chicoutimi
1984-85	**3ÈME/3RD**	GB/GK	DESJARDINS, Robert	Shawinigan
1984-85	3ÈME/3RD	DG/LD	DiFIORE, Ralph	Shawinigan
1984-85	3ÈME/3RD	DG/LD	RICHARD, Jean-Marc	Chicoutimi
1984-85	3ÈME/3RD	DD/RD	RICHER, Stéphane J.G.	Hull
1984-85	3ÈME/3RD	AG/LW	ÉMOND, Patrick	Chicoutimi
1984-85	3ÈME/3RD	C/C	MONGEAU, Michel	Laval
1984-85	3ÈME/3RD	AD/RW	BUREAU, Marc	Granby
1984-85	3ÈME/3RD	ENT/COACH	BURNS, Pat	Hull



D'UNE SAISON À L'AUTRE / *THROUGH THE YEARS*

LES ÉQUIPES D'ÉTOILES / *THE ALL-STAR TEAMS*

1983-84	**1ÈRE/1ST**	GB/GK	RAYMOND, Alain	Trois-Rivières
1983-84	1ÈRE/1ST	DG/LD	FINN, Steven	Laval
1983-84	1ÈRE/1ST	DD/RD	CAMPBELL, Billy	Verdun
1983-84	1ÈRE/1ST	AG/LW	GOSSELIN, Claude	Québec
1983-84	1ÈRE/1ST	C/C	LEMIEUX, Mario	Laval
1983-84	1ÈRE/1ST	AD/RW	GOYETTE, Jacques	Laval
1983-84	1ÈRE/1ST	ENT/COACH	CREAMER, Pierre	Verdun
1983-84	**2ÈME/2ND**	GB/GK	GUÉNETTE, Luc	Québec
1983-84	2ÈME/2ND	DG/LD	CARRIER, Jérôme	Verdun
1983-84	2ÈME/2ND	DD/RD	CÔTÉ, Sylvain	Québec
1983-84	2ÈME/2ND	AG/LW	COURTEAU, Yves	Laval
1983-84	2ÈME/2ND	C/C	LEFEBVRE, Claude	Québec
1983-84	2ÈME/2ND	AD/RW	LEMIEUX, Claude	Verdun
1983-84	2ÈME/2ND	ENT/COACH	BÉGIN, Jean	Laval
1983-84	**3ÈME/3RD**	GB/GK	QUIGLEY, Dave	Shawinigan
1983-84	3ÈME/3RD	DG/LD	DUFRESNE, Donald	Trois-Rivières
1983-84	3ÈME/3RD	DG/LD	HERRING, Graham	Longueuil
1983-84	3ÈME/3RD	DD/RD	GAUTHIER, Luc	Longueuil
1983-84	3ÈME/3RD	AG/LW	MOMESSO, Sergio	Shawinigan
1983-84	3ÈME/3RD	C/C	ROULEAU, Guy	Longueuil
1983-84	3ÈME/3RD	AD/RW	SILLS, François	Laval
1983-84	3ÈME/3RD	ENT/COACH	LAPOINTE, Ron	Shawinigan

SAISON 1983-84



Donald Dufresne
Trois-Rivières

1982-83	**1ÈRE/1ST**	GB/GK	GOSSELIN, Mario	Shawinigan
1982-83	1ÈRE/1ST	DG/LD	DAIGNEAULT, Jean-Jacques	Longueuil
1982-83	1ÈRE/1ST	DD/RD	PETIT, Michel	St-Jean
1982-83	1ÈRE/1ST	AG/LW	TURGEON, Sylvain	Hull
1982-83	1ÈRE/1ST	C/C	LAFONTAINE, Pat	Verdun
1982-83	1ÈRE/1ST	AD/RW	MORMINA, Bobby	Longueuil
1982-83	1ÈRE/1ST	ENT/COACH	LEMAIRE, Jacques	Longueuil
1982-83	**2ÈME/2ND**	GB/GK	GUÉNETTE, Luc	Québec
1982-83	2ÈME/2ND	DG/LD	GAUVREAU, Jocelyn	Granby
1982-83	2ÈME/2ND	DD/RD	DOLLAS, Bobby	Laval
1982-83	2ÈME/2ND	AG/LW	CHOULES, Ronald	Trois-Rivières
1982-83	2ÈME/2ND	AG/LW	VILGRAIN, Claude	Laval
1982-83	2ÈME/2ND	C/C	LEMIEUX, Mario	Laval
1982-83	2ÈME/2ND	AD/RW	DORÉ, Denis	Chicoutimi
1982-83	2ÈME/2ND	ENT/COACH	LAPOINTE, Ron	Shawinigan
1982-83	**3ÈME/3RD**	GB/GK	ROY, Patrick	Granby
1982-83	3ÈME/3RD	DG/LD	VILLENEUVE, André	Chicoutimi
1982-83	3ÈME/3RD	DD/RD	CÔTÉ, Sylvain	Québec
1982-83	3ÈME/3RD	AG/LW	GALLANT, Gérard	Verdun
1982-83	3ÈME/3RD	C/C	VERRET, Claude	Trois-Rivières
1982-83	3ÈME/3RD	AD/RW	COURTEAU, Yves	Laval
1982-83	3ÈME/3RD	ENT/COACH	CREAMER, Pierre	Verdun

1981-82	**1ÈRE/1ST**	GB/GK	ROMANO, Roberto	Hull
1981-82	1ÈRE/1ST	DG/LD	BOUTILIER, Paul-André	Sherbrooke
1981-82	1ÈRE/1ST	DD/RD	PETIT, Michel	Sherbrooke
1981-82	1ÈRE/1ST	AG/LW	DUFOUR, Luc	Chicoutimi
1981-82	1ÈRE/1ST	C/C	CHABOT, John	Sherbrooke
1981-82	1ÈRE/1ST	C/C	VERRET, Claude	Trois-Rivières
1981-82	1ÈRE/1ST	AD/RW	RIOUX, Pierre	Shawinigan
1981-82	1ÈRE/1ST	ENT/COACH	LACHAPELLE, Jean	Hull
1981-82	**2ÈME/2ND**	GB/GK	GOSSELIN, Mario	Shawinigan
1981-82	2ÈME/2ND	DG/LD	ZYTYNSKI, Taras	Montréal
1981-82	2ÈME/2ND	DD/RD	CAMPBELL, Billy	Montréal
1981-82	2ÈME/2ND	AG/LW	LEFRANÇOIS, Normand	Trois-Rivières
1981-82	2ÈME/2ND	C/C	SYLVESTRE, Jacques	Granby
1981-82	2ÈME/2ND	AD/RW	McKENNA, Sean	Sherbrooke
1981-82	2ÈME/2ND	ENT/COACH	CREAMER, Pierre	Montréal
1981-82	**3ÈME/3RD**	GB/GK	BARRATT, Jeff	Montréal
1981-82	3ÈME/3RD	DG/LD	SÉVIGNY, Pierre	Trois-Rivières
1981-82	3ÈME/3RD	DD/RD	BARAN, Doug	Laval
1981-82	3ÈME/3RD	AG/LW	TURGEON, Sylvain	Hull
1981-82	3ÈME/3RD	C/C	DROUIN, Claude	Trois-Rivières
1981-82	3ÈME/3RD	AD/RW	GAULIN, Jean-Marc	Hull
1981-82	3ÈME/3RD	ENT/COACH	BOISVERT, André	Sherbrooke

SAISON 1981-82



Pierre Sévigny
Trois-Rivières

D'UNE SAISON À L'AUTRE / *THROUGH THE YEARS*

LES ÉQUIPES D'ÉTOILES / *THE ALL-STAR TEAMS*

1980-81	**1ÈRE/1ST**	GB/GK	MICALEF, Corrado	Sherbrooke
1980-81	1ÈRE/1ST	DG/LD	SÉVIGNY, Pierre	Trois-Rivières
1980-81	1ÈRE/1ST	DD/RD	BOIMISTRUCK, Fred	Cornwall
1980-81	1ÈRE/1ST	AG/LW	LEFRANÇOIS, Normand	Trois-Rivières
1980-81	1ÈRE/1ST	C/C	HAWERCHUK, Dale	Cornwall
1980-81	1ÈRE/1ST	AD/RW	McKENNA, Sean	Sherbrooke
1980-81	1ÈRE/1ST	ENT/COACH	BOISVERT, André	Sherbrooke
1980-81	2ÈME/2ND	GB/GK	DUFOUR, Michel	Sorel
1980-81	2ÈME/2ND	DG/LD	SAVARD, Robert	Cornwall
1980-81	2ÈME/2ND	DD/RD	DELORME, Gilbert	Chicoutimi
1980-81	2ÈME/2ND	AG/LW	LÉVEILLÉ, Normand	Chicoutimi
1980-81	2ÈME/2ND	C/C	LEMIEUX, Alain	Trois-Rivières
1980-81	2ÈME/2ND	AD/RW	GAULIN, Jean-Marc	Sorel
1980-81	2ÈME/2ND	ENT/COACH	KILGER, Bob	Cornwall
1980-81	**3ÈME/3RD**	GB/GK	GROULX, Denis	Trois-Rivières
1980-81	3ÈME/3RD	DG/LD	BOLDUC, Michel	Chicoutimi
1980-81	3ÈME/3RD	DD/RD	CAMPBELL, Billy	Montréal
1980-81	3ÈME/3RD	AG/LW	CRAWFORD, Marc	Cornwall
1980-81	3ÈME/3RD	C/C	VALENTINE, Chris	Sorel
1980-81	3ÈME/3RD	AD/RW	MILLETTE, Robert	Chicoutimi
1980-81	3ÈME/3RD	ENT/COACH	BAZINET, Mario	Trois-Rivières

SAISON 1980-81

Dale Hawerchuk
Cornwall

1979-80	**1ÈRE/1ST**	GB/GK	PAGEAU, Paul	Shawinigan
1979-80	1ÈRE/1ST	DG/LD	ARTHUR, Fred	Cornwall
1979-80	1ÈRE/1ST	DD/RD	THERRIEN, Gaston	Québec
1979-80	1ÈRE/1ST	AG/LW	HAMEL, Gilles	Chicoutimi
1979-80	1ÈRE/1ST	C/C	SAUVÉ, Jean-François	Trois-Rivières
1979-80	1ÈRE/1ST	C/C	SAVARD, Denis	Montréal
1979-80	1ÈRE/1ST	AD/RW	CYR, Denis	Montréal
1979-80	1ÈRE/1ST	ENT/COACH	CARPENTER, Doug	Cornwall
1979-80	2ÈME/2ND	GB/GK	MICALEF, Corrado	Sherbrooke
1979-80	2ÈME/2ND	DG/LD	ROCHEFORT, Normand	Trois-Rivières
1979-80	2ÈME/2ND	DD/RD	EZARD, Dave	Cornwall
1979-80	2ÈME/2ND	AG/LW	AUBRY, Pierre	Trois-Rivières
1979-80	2ÈME/2ND	AG/LW	BÉGIN, Louis	Sherbrooke
1979-80	2ÈME/2ND	C/C	CARBONNEAU, Guy	Chicoutimi
1979-80	2ÈME/2ND	AD/RW	JOHNSON, BRIAN	Sherbrooke
1979-80	2ÈME/2ND	ENT/COACH	DELAGE, Ghislain	Sherbrooke
1979-80	2ÈME/2ND	ENT/COACH	DRAPEAU, Gaston	Québec
1979-80	**3ÈME/3RD**	GB/GK	CLOUTIER, Jacques	Trois-Rivières
1979-80	3ÈME/3RD	GB/GK	DESCHÊNES, Yves	Laval
1979-80	3ÈME/3RD	DG/LD	CLOUTIER, Réjean	Sherbrooke
1979-80	3ÈME/3RD	DD/RD	DELORME, Gilbert	Chicoutimi
1979-80	3ÈME/3RD	AG/LW	BOUCHARD, Alain	Montréal
1979-80	3ÈME/3RD	C/C	AUBIN, Normand	Sherbrooke
1979-80	3ÈME/3RD	AD/RW	POULIN, Jean	Hull
1979-80	3ÈME/3RD	ENT/COACH	TESSIER, Orval	Chicoutimi

SAISON 1979-80

Gilbert Delorme
Chicoutimi

D'UNE SAISON À L'AUTRE / *THROUGH THE YEARS*

LES ÉQUIPES D'ÉTOILES / *THE ALL-STAR TEAMS*

1978-79	**1ÈRE/1ST**	GB/GK	CLOUTIER, Jacques	Trois-Rivières
1978-79	1ÈRE/1ST	DG/LD	LACROIX, Pierre	Trois-Rivières
1978-79	1ÈRE/1ST	DD/RD	BOURQUE, Raymond	Verdun
1978-79	1ÈRE/1ST	AG/LW	BÉGIN, Louis	Sherbrooke
1978-79	1ÈRE/1ST	C/C	AUBIN, Normand	Verdun
1978-79	1ÈRE/1ST	AD/RW	MANN, Jimmy	Sherbrooke
1978-79	1ÈRE/1ST	ENT/COACH	BERGERON, Michel	Trois-Rivières
1978-79	2ÈME/2ND	GB/GK	TREMBLAY, Vincent	Québec
1978-79	2ÈME/2ND	DG/LD	LOWE, Kevin	Québec
1978-79	2ÈME/2ND	DD/RD	LEBLANC, Michel	Trois-Rivières
1978-79	2ÈME/2ND	AG/LW	HAMEL, Gilles	Trois-Rivières
1978-79	2ÈME/2ND	C/C	SAUVÉ, Jean-François	Trois-Rivières
1978-79	2ÈME/2ND	AD/RW	CYR, Denis	Montréal
1978-79	2ÈME/2ND	ENT/COACH	RACETTE, Ron	Québec
1978-79	**3ÈME/3RD**	GB/GK	ST-LAURENT, Samuel	Chicoutimi
1978-79	3ÈME/3RD	DG/LD	HARDY, Mark	Montréal
1978-79	3ÈME/3RD	DG/LD	ROCHEFORT, Normand	Trois-Rivières
1978-79	3ÈME/3RD	DD/RD	TREMBLAY, Pierre	Sherbrooke
1978-79	3ÈME/3RD	AG/LW	DOUVILLE, Jean-Gaston	Trois-Rivières
1978-79	3ÈME/3RD	C/C	SAVARD, Denis	Montréal
1978-79	3ÈME/3RD	AD/RW	GRENIER, Alain	Laval
1978-79	3ÈME/3RD	ENT/COACH	BISSON, Pete	Verdun
1978-79	3ÈME/3RD	ENT/COACH	DELAGE, Ghislain	Sherbrooke

SAISON 1978-79



Raymond Bourque
Verdun

1977-78	**1ÈRE/1ST**	GB/GK	BERNHARDT, Tim	Cornwall
1977-78	1ÈRE/1ST	GB/GK	CLOUTIER, Jacques	Trois-Rivières
1977-78	1ÈRE/1ST	DG/LD	HARDY, Mark	Montréal
1977-78	1ÈRE/1ST	DD/RD	BOURQUE, Raymond	Verdun
1977-78	1ÈRE/1ST	AG/LW	DALEY, Patrick	Laval
1977-78	1ÈRE/1ST	C/C	REEVES, Kevin	Montréal
1977-78	1ÈRE/1ST	AD/RW	CARTER, Ron	Sherbrooke
1977-78	1ÈRE/1ST	ENT/COACH	BERGERON, Michel	Trois-Rivières
1977-78	2ÈME/2ND	GB/GK	BARON, Marco	Montréal
1977-78	2ÈME/2ND	DG/LD	LOWE, Kevin	Québec
1977-78	2ÈME/2ND	DD/RD	NICOLSON, Graeme	Cornwall
1977-78	2ÈME/2ND	AG/LW	GOULET, Michel	Québec
1977-78	2ÈME/2ND	C/C	CURRIE, Glen	Laval
1977-78	2ÈME/2ND	AD/RW	MÉTIVIER, Daniel	Hull
1977-78	2ÈME/2ND	ENT/COACH	TESSIER, Orval	Cornwall
1977-78	**3ÈME/3RD**	GB/GK	TREMBLAY, Vincent	Québec
1977-78	3ÈME/3RD	DG/LD	LACROIX, Pierre	Trois-Rivières
1977-78	3ÈME/3RD	DD/RD	SIMARD, Mario	Trois-Rivières
1977-78	3ÈME/3RD	AG/LW	DAVID, Richard	Trois-Rivières
1977-78	3ÈME/3RD	C/C	PATERSON, Rick	Cornwall
1977-78	3ÈME/3RD	AD/RW	GEOFFRION, Daniel	Cornwall
1977-78	3ÈME/3RD	ENT/COACH	BÉDARD, Roger	Montréal

SAISON 1977-78



Marco Baron
Montréal

1976-77	**1ÈRE/1ST**	GB/GK	BERNHARDT, Tim	Cornwall
1976-77	1ÈRE/1ST	DG/LD	PICARD, Robert	Montréal
1976-77	1ÈRE/1ST	DD/RD	NICOLSON, Graeme	Cornwall
1976-77	1ÈRE/1ST	AG/LW	GILLIS, Jere	Sherbrooke
1976-77	1ÈRE/1ST	C/C	SAVARD, Jean	Québec
1976-77	1ÈRE/1ST	AD/RW	DEBLOIS, Lucien	Sorel
1976-77	1ÈRE/1ST	ENT/COACH	GINGRAS, Yvan	Chicoutimi
1976-77	2ÈME/2ND	GB/GK	BÉLISLE, Jean	Chicoutimi
1976-77	2ÈME/2ND	DG/LD	MYETTE, Alain	Shawinigan
1976-77	2ÈME/2ND	DD/RD	MAROIS, Mario	Québec
1976-77	2ÈME/2ND	AG/LW	DUPONT, Normand	Montréal
1976-77	2ÈME/2ND	C/C	LOCAS, Sylvain	Chicoutimi
1976-77	2ÈME/2ND	AD/RW	BOSSY, Michel	Laval
1976-77	2ÈME/2ND	ENT/COACH	BERGERON, Michel	Trois-Rivières
1976-77	**3ÈME/3RD**	GB/GK	GUILLEMETTE, Yves	Shawinigan
1976-77	3ÈME/3RD	DG/LD	CLAUDE, Mario	Sherbrooke
1976-77	3ÈME/3RD	DD/RD	LAHACHE, Floyd	Sherbrooke
1976-77	3ÈME/3RD	AG/LW	GOSSELIN, Benoit	Trois-Rivières
1976-77	3ÈME/3RD	C/C	DALPÉ, Richard	Trois-Rivières
1976-77	3ÈME/3RD	AD/RW	GODIN, Eddy	Québec
1976-77	3ÈME/3RD	ENT/COACH	RACETTE, Ron	Québec

D'UNE SAISON À L'AUTRE / *THROUGH THE YEARS*

LES ÉQUIPES D'ÉTOILES / *THE ALL-STAR TEAMS*

1975-76	**1ÈRE/1ST (EST)**	GB/GK	BARRETTE, Maurice	Québec
1975-76	1ÈRE/1ST (EST/EAST)	DG/LD	GAGNON, Jean	Québec
1975-76	1ÈRE/1ST (EST/EAST)	DD/RD	POULIN, Daniel	Chicoutimi
1975-76	1ÈRE/1ST (EST/EAST)	AG/LW	DAVID, Richard	Trois-Rivières
1975-76	1ÈRE/1ST (EST/EAST)	C/C	LOCAS, Sylvain	Chicoutimi
1975-76	1ÈRE/1ST (EST/EAST)	AD/RW	DEBLOIS, Lucien	Sorel
1975-76	1ÈRE/1ST (EST/EAST)	ENT/COACH	RACETTE, Ron	Québec
1975-76	**1ÈRE/1ST (O/W)**	GB/GK	SÉVIGNY, Richard	Sherbrooke
1975-76	1ÈRE/1ST (OUEST/WEST)	DG/LD	PICARD, Robert	Montréal
1975-76	1ÈRE/1ST (OUEST/WEST)	DD/RD	GARCIA, Rick	Hull
1975-76	1ÈRE/1ST (OUEST/WEST)	AG/LW	DUPONT, Normand	Montréal
1975-76	1ÈRE/1ST (OUEST/WEST)	C/C	SHARPLEY, Glen	Hull
1975-76	1ÈRE/1ST (OUEST/WEST)	AD/RW	BOSSY, Michel	Laval
1975-76	1ÈRE/1ST (OUEST/WEST)	AD/RW	MARSH, Peter	Sherbrooke
1975-76	1ÈRE/1ST (OUEST/WEST)	ENT/COACH	TESSIER, Orval	Cornwall
1975-76	**2ÈME/2ND (EST)**	GB/GK	COUTU, Daniel	Trois-Rivières
1975-76	2ÈME/2ND (EST/EAST)	GB/GK	LEGRIS, Claude	Sorel
1975-76	2ÈME/2ND (EST/EAST)	DG/LD	LEMIEUX, Donald	Trois-Rivières
1975-76	2ÈME/2ND (EST/EAST)	DD/RD	PLATT, Gary	Sorel
1975-76	2ÈME/2ND (EST/EAST)	AG/LW	DESFORGES, Marc	Chicoutimi
1975-76	2ÈME/2ND (EST/EAST)	C/C	DALPÉ, Richard	Trois-Rivières
1975-76	2ÈME/2ND (EST/EAST)	AD/RW	BOUDREAU, André	Chicoutimi
1975-76	2ÈME/2ND (EST/EAST)	AD/RW	GODIN, Eddy	Québec
1975-76	2ÈME/2ND (EST/EAST)	ENT/COACH	BERGERON, Michel	Trois-Rivières
1975-76	**2ÈME/2ND (O/W)**	GB/GK	BERNHARDT, Tim	Cornwall
1975-76	2ÈME/2ND (OUEST/WEST)	DG/LD	TREMBLAY, Brent	Hull
1975-76	2ÈME/2ND (OUEST/WEST)	DD/RD	LAHACHE, Floyd	Sherbrooke
1975-76	2ÈME/2ND (OUEST/WEST)	AG/LW	BRASSARD, Pierre	Cornwall
1975-76	2ÈME/2ND (OUEST/WEST)	C/C	CONROY, Jamie	Cornwall
1975-76	2ÈME/2ND (OUEST/WEST)	C/C	MacGUIGAN, Garth	Montréal
1975-76	2ÈME/2ND (OUEST/WEST)	AD/RW	GEOFFRION, Daniel	Cornwall
1975-76	2ÈME/2ND (OUEST/WEST)	ENT/COACH	LAPERRIÈRE, Jacques	Montréal

SAISON 1975-76



Lucien Deblois
Sorel

1974-75	**1ÈRE/1ST**	GB/GK	VIENS, Mario	Cornwall
1974-75	1ÈRE/1ST	DG/LD	MULHERN, Richard	Sherbrooke
1974-75	1ÈRE/1ST	DD/RD	VACHON, François	Trois-Rivières
1974-75	1ÈRE/1ST	AG/LW	DUPONT, Normand	Montréal
1974-75	1ÈRE/1ST	C/C	PHANEUF, Jean-Luc	Montréal
1974-75	1ÈRE/1ST	AD/RW	BOSSY, Michel	Laval
1974-75	1ÈRE/1ST	ENT/COACH	TESSIER, Orval	Cornwall
1974-75	**2ÈME/2ND**	GB/GK	LAPOINTE, Normand	Trois-Rivières
1974-75	2ÈME/2ND	DG/LD	PICARD, Robert	Montréal
1974-75	2ÈME/2ND	DD/RD	LEMIEUX, Donald	Québec
1974-75	2ÈME/2ND	AG/LW	LAROSE, Claude	Sherbrooke
1974-75	2ÈME/2ND	C/C	VERSEY, Sidney	Sherbrooke
1974-75	2ÈME/2ND	AD/RW	MONDOU, Pierre	Montréal
1974-75	2ÈME/2ND	ENT/COACH	DELAGE, Ghislain	Sherbrooke

SAISON 1974-75

Michel Bossy
Laval

SAISON 1975-76

FORUM DE MONTRÉAL

Maurice Barrette (G)
Québec

Normand Dupont (A/F)
Montréal



D'UNE SAISON À L'AUTRE / *THROUGH THE YEARS*

LES ÉQUIPES D'ÉTOILES / *THE ALL-STAR TEAMS*

1973-74	1ÈRE/1ST	GB/GK	SAUVÉ, Robert	Laval
1973-74	1ÈRE/1ST	DG/LD	CARUFEL, Denis	Sorel
1973-74	1ÈRE/1ST	DD/RD	MURRAY, Bob	Cornwall
1973-74	1ÈRE/1ST	AG/LW	DÉZIEL, Michel	Sorel
1973-74	1ÈRE/1ST	C/C	MacGREGOR, Gary	Cornwall
1973-74	1ÈRE/1ST	AD/RW	COSSETTE, Jacques	Sorel
1973-74	1ÈRE/1ST	ENT/COACH	DELAGE, Ghislain	Sherbrooke
1973-74	2ÈME/2ND	GB/GK	LEPAGE, André	Drummondville
1973-74	2ÈME/2ND	DG/LD	BERNIER, Jean	Shawinigan
1973-74	2ÈME/2ND	DD/RD	MULHERN, Richard	Sherbrooke
1973-74	2ÈME/2ND	AG/LW	LAROSE, Claude	Drummondville
1973-74	2ÈME/2ND	C/C	LAROUCHE, Pierre	Sorel
1973-74	2ÈME/2ND	AD/RW	CLOUTIER, Réal	Québec
1973-74	2ÈME/2ND	ENT/COACH	RACETTE, Ron	Cornwall

1972-73	1ÈRE/1ST	GB/GK	TOUZIN, Paul-André	Shawinigan
1972-73	1ÈRE/1ST	DG/LD	SIMS, Al	Cornwall
1972-73	1ÈRE/1ST	DD/RD	LANDRY, Jean	Québec
1972-73	1ÈRE/1ST	AG/LW	ROCHON, François	Sherbrooke
1972-73	1ÈRE/1ST	C/C	SAVARD, André	Québec
1972-73	1ÈRE/1ST	AD/RW	COSSETTE, Jacques	Sorel
1972-73	1ÈRE/1ST	ENT/COACH	DOLBEC, Claude	Shawinigan
1972-73	2ÈME/2ND	GB/GK	LEPAGE, André	Drummondville
1972-73	2ÈME/2ND	DG/LD	BURGOYNE, Jean-Pierre	Shawinigan
1972-73	2ÈME/2ND	DD/RD	BERNIER, Jean	Shawinigan
1972-73	2ÈME/2ND	AG/LW	LAROSE, Claude	Drummondville
1972-73	2ÈME/2ND	C/C	DESGAGNÉS, Denis	Sorel
1972-73	2ÈME/2ND	AD/RW	MacDONALD, Blair	Cornwall
1972-73	2ÈME/2ND	ENT/COACH	TESSIER, Orval	Québec

SAISON 1973-74



Jacques Cossette
Sorel

SAISON 1973-74

Michel Déziel
Sorel

SAISON 1973-74

Pierre Larouche
Sorel

Note historique | Historical Fact
SOREL - 1973-74

200 POINTS CHACUN
TROIS JOUEURS DU MÊME TRIO
COSSETTE / LAROUCHE / DÉZIEL
200 POINTS EACH
THREE PLAYERS ON THE SAME LINE

D'UNE SAISON À L'AUTRE / *THROUGH THE YEARS*

LES ÉQUIPES D'ÉTOILES / *THE ALL-STAR TEAMS*

1971-72	**1ÈRE/1ST**	GB/GK	BRODEUR, Richard	Cornwall
1971-72	1ÈRE/1ST	DG/LD	PROVOST, Guy	Drummondville
1971-72	1ÈRE/1ST	DD/RD	CAMPEAU, Richard	Sorel
1971-72	1ÈRE/1ST	AG/LW	ST-SAUVEUR, Claude	Sherbrooke
1971-72	1ÈRE/1ST	C/C	RICHARD, Jacques	Québec
1971-72	1ÈRE/1ST	AD/RW	GIROUX, Réjean	Québec
1971-72	1ÈRE/1ST	ENT/COACH	TESSIER, Orval	Cornwall
1971-72	2ÈME/2ND	GB/GK	HERRON, Denis	Trois-Rivières
1971-72	2ÈME/2ND	DG/LD	DESLAURIERS, Denis	Shawinigan
1971-72	2ÈME/2ND	DD/RD	HAMEL, Jean	Drummondville
1971-72	2ÈME/2ND	AG/LW	DESFOSSÉS, Noël	Sorel
1971-72	2ÈME/2ND	C/C	TEEPLE, Gerry	Cornwall
1971-72	2ÈME/2ND	AD/RW	DESFOSSÉS, Maurice	St-Jérôme
1971-72	2ÈME/2ND	ENT/COACH	DELAGE, Ghislain	Sorel

1970-71	**1ÈRE/1ST**	GB/GK	DEGUISE, Michel	Sorel
1970-71	1ÈRE/1ST	DG/LD	ROY, Pierre	Québec
1970-71	1ÈRE/1ST	DD/RD	CAMPEAU, Richard	Sorel
1970-71	1ÈRE/1ST	AG/LW	RICHARD, Jacques	Québec
1970-71	1ÈRE/1ST	C/C	LEDUC, Richard	Trois-Rivières
1970-71	1ÈRE/1ST	AD/RW	LAFLEUR, Guy	Québec
1970-71	1ÈRE/1ST	ENT/COACH	DOLBEC, Claude	Shawinigan
1970-71	2ÈME/2ND	GB/GK	BÉLANGER, Raynald	Shawinigan
1970-71	2ÈME/2ND	DG/LD	ARCHAMBAULT, Pierre	St-Jérôme
1970-71	2ÈME/2ND	DD/RD	RUEST, Michel	Cornwall
1970-71	2ÈME/2ND	AG/LW	DUBÉ, Normand	Sherbrooke
1970-71	2ÈME/2ND	C/C	SAVARD, André	Québec
1970-71	2ÈME/2ND	AD/RW	BERGERON, Yves	Shawinigan
1970-71	2ÈME/2ND	ENT/COACH	FILION, Maurice	Québec

<-

SAISON 1971-72

Richard Brodeur
Cornwall

SAISON 1972-73

André Savard
Québec

D'UNE SAISON À L'AUTRE / *THROUGH THE YEARS*

LES ÉQUIPES D'ÉTOILES / *THE ALL-STAR TEAMS*

1969-70	**1ÈRE/1ST**	GB/GK	MELOCHE, Gilles	Verdun
1969-70	1ÈRE/1ST	DG/LD	O'CONNOR, Larry	Laval
1969-70	1ÈRE/1ST	DD/RD	LAPIERRE, Jacques	Shawinigan
1969-70	1ÈRE/1ST	AG/LW	SIMARD, Luc	Trois-Rivières
1969-70	1ÈRE/1ST	C/C	LAFLEUR, Guy	Québec
1969-70	1ÈRE/1ST	AD/RW	PLANTE, Pierre	Drummondville
1969-70	1ÈRE/1ST	ENT/COACH	FILION, Maurice	Québec
1969-70	**2ÈME/2ND**	GB/GK	COUTU, Richard	Rosemont
1969-70	2ÈME/2ND	GB/GK	SMITH, William	Cornwall
1969-70	2ÈME/2ND	DG/LD	LEGAULT, Ronald	Sorel
1969-70	2ÈME/2ND	DD/RD	CAMPEAU, Richard	Sorel
1969-70	2ÈME/2ND	DD/RD	RUEST, Michel	Cornwall
1969-70	2ÈME/2ND	AG/LW	ARCHAMBAULT, Michel	Drummondville
1969-70	2ÈME/2ND	C/C	LEDUC, Richard	Trois-Rivières
1969-70	2ÈME/2ND	AD/RW	MORTON, Mike	Shawinigan
1969-70	2ÈME/2ND	ENT/COACH	DOLBEC, Claude	Shawinigan

SAISON 1970-71

Guy Lafleur
Québec

SAISON 1969-70



Gilles Meloche
Verdun

SAISON 1969-70



Mike Morton
Shawinigan

SECTION .5



LES RECORDS

LHJMQ / QMJHL

THE RECORDS

LES RECORDS / *THE RECORDS*

Brève introduction / *Short introduction*

La section "Histoire et Records" de la LHJMQ
The QMJHL "History and Records" Section

Stéphane Lajeunesse
PROGRAMMEUR, SECTION RECORDS
PROGRAMMER, RECORDS' SECTION

Denis Demers
STATISTICIEN-EN-CHEF LHJMQ
QMJHL HEAD STATISTICIAN

Depuis **2009** | *Since* ***2009***

Avant de livrer notre générateur de records,
plusieurs étapes ont été requises,
et nous allons vous partager l'ampleur de
la tâche accomplie.
Tout d'abord, 25 collaborateurs passionnés
ont pris part pendant 4 ans au projet nommé
"STATS HISTORIQUES", et ce à compter de l'hiver 2005.

L'inventaire des feuilles de pointage s'imposait.
Pas moins de 10 000 feuilles seront à traiter.
Avant de rentrer les données de tous les matchs,
comme les buts, les punitions, les participants
au match dont les arbitres et officiels mineurs,
certaines tâches majeures s'imposaient.

Créer la structure de chaque saison était requise,
mettre en place les divisions et les équipes,
bâtir les alignements,
enregistrer le calendrier des matchs,
ajouter la photo de chaque joueur régulier
de chaque club.

Puis, 16 personnes ont mis la main à la pâte pour
saisir les données statistiques de chaque match.
À chaque mois une nouvelle saison, soit 8 saisons
à générer de septembre à mai, de 2005 à 2008.

Pendant la compilation des données,
Stéphane Lajeunesse procédait à la création de
plusieurs dizaines de milliers de records alors
que la section "Histoire et Records" s'approchait
de ses nouvelles pages dans une section spéciale
du site web de la LHJMQ.

Toujours aujourd'hui, les médias consultent
régulièrement les records suite aux performances
livrées par les joueurs, les gardiens, ou par les
parties cumulées par les entraîneurs et les officiels.

En terminant, Stéphane Lajeunesse et Denis Demers
reconnaissent encore tout le travail exceptionnel
effectué par leur collègue Annie Lachapelle,
avec eux dans ce méga-projet de 2005 à 2009.

Before delivering our record generator,
several steps were required,
and we will share with you the magnitude of the
task that was accomplished.
First of all, 25 passionate collaborators
took part in the project named
"HISTORICAL STATS" that started
in the winter of 2005.

The inventory of the score sheets was necessary.
No less than 10,000 sheets had to be processed.
Before entering the data for all the games,
such as goals, penalties, game participants
including on-ice and off-ice officials,
some major tasks had to be completed.

Creating the structure for each season was required,
setting up the divisions and teams, building the rosters,
recording the game schedule,
adding a picture of each club's regular player.

Then, 16 people were needed to enter the statistics
for each game.
Each month a new season, that is 8 seasons to
generate from September to May, from 2005 to 2008.

During the data compilation,
Stéphane Lajeunesse was creating several
tens of thousands of records
while the "History and Records" section was approaching
its new pages in a special section of the QMJHL website.

Still today, the media consult the records
on a regular basis following the performances
delivered by players, goalkeepers,
or by the games played by coaches and officials.

In closing, Stéphane Lajeunesse and Denis Demers
recognize the exceptional work done
by their colleague Annie Lachapelle,
who worked with them on this megaproject
from 2005 to 2009.

Cliquez sur le 66 - Accèdez à la section des Records



MARIO **LEMIEUX** | PATRICK **ROY**

Click on the 66 - And go to the RECORDS Section

FEUILLE DE POINTAGE | 1971 | ***SCORESHEET***



ANDRÉ SAVARD (12 POINTS) | **GUY LAFLEUR** (7 BUTS/*GOALS*)

TOUTE L' HISTOIRE DE LA LHJMQ

CONSULTEZ… https://lhjmq-records.qc.ca/fr

ENTIRE HISTORY OF THE QMJHL

CLICK… *https://lhjmq-records.qc.ca/en*

SAISON RÉGULIÈRE ★ LES RECORDS / *THE RECORDS* ★ *REGULAR SEASON*

EN UNE SAISON / *IN ONE SEASON*

EQUIPES / *TEAMS*

POINTS
122 **Trois-Rivières** 1978.79

VICTOIRES / *WINS*
59 **Rouyn-Noranda** 2018.19

BUTS POUR / *GOALS FOR*
620 **Sorel** 1973.74

BUTS CONTRE / *GOALS AGAINST*
138 **Rouyn-Noranda** 2018.19

SÉQ. VICTOIRES / *WINS STREAK*
25 **Sorel** 1973.74
Rouyn-Noranda 2018.19

JOUEURS / *PLAYERS*

POINTS
282
Lemieux, Mario (Laval) 1983.84

BUTS / *GOALS*
133
Lemieux, Mario (Laval) 1983.84

AIDES / *ASSISTS*
157
Larouche, Pierre (Sorel) 1973.74

POINTS - DEF.
137
Lacroix, Pierre (Trois-Rivières) 1978.79

GARDIENS / *GOALTENDERS*

VICTOIRES / *WINS*
58
Cloutier, Jacques (Trois-Rivières) 1978.79

MOYENNE BC / *GAA*
1.78
Ellis, Colten (Charlottetown) 2020.21

BLANCHISSAGES / *SHUTOUTS*
8
Rousseau, William (R-Noranda) 2023.24

% D'ARRÊTS / *SAVES %*
.931
Riopel, Nicola (Moncton) 2008.09

ENTRAÎNEURS / *COACHES*

VICTOIRES / *WINS*
58
Bergeron, Michel (Trois-Rivières) 1978.79
Ducharme, Dominique (Halifax) 2012.13
Pouliot, Mario (Rouyn-Noranda) 2018.19

OFFICIELS SUR GLACE / *ON-ICE OFFICIALS*

PARTIES / *GAMES*

... Arbitres / *Referees*
64
Charron, Francis 2006.07

... Juges de lignes / *Linesmen*
63
Carpentier, Serge 2004.05

À VIE / *LIFETIME*

EQUIPES / *TEAMS*

PARTIES
3890 **Shawinigan** 1969=>2026

VICTOIRES / *WINS*
1869 **Shawinigan** 1969=>2026

Jacques Cloutier

JOUEURS / *PLAYERS*

POINTS
595
Lefebvre, Patrice (Sha) 2010=>2011

BUTS / *GOALS*
309
Bossy, Michel (Laval) 1972=>1977

AIDES / *ASSISTS*
408
Lefebvre, Patrice (Sha) 1984=>1988

POINTS - DEF.
332
Groulx, Danny (VdO-Bat-Vic) 1997=>2002

GARDIENS / *GOALTENDERS*

VICTOIRES / *WINS*
142
Cloutier, Jacques (T-Rivières) 1976=>1980

MOYENNE BC / *GAA*
2.14
Guimond, Rudy (Moncton) 2024=>2026

BLANCHISSAGES / *SHUTOUTS*
18
Ellis, Colten (Cap-Rim-Cha) 2016=>2021

% D'ARRÊTS / *SAVES %*
.927
Guimond, Rudy (Moncton) 2024=>2026

ENTRAÎNEURS / *COACHES*

PARTIES / *GAMES*
1284
Jean, Yanick (PEI/Vic/Chi) 2003=>2026
A ... Actif en 2026-27 / Active in 2026-27

VICTOIRES / *WINS*
682
Jean, Yanick (PEI/Vic/Chi) 2003=>2026
A ... Actif en 2026-27 / Active in 2026-27

OFFICIELS SUR GLACE / *ON-ICE OFFICIALS*

PARTIES / *GAMES*
1297
Charron, Eric 1987=>2019

EN UN MATCH / *ONE GAME*

EQUIPES / *TEAMS*

BUTS POUR / *GOALS FOR*
22 **Sherbrooke** 1977.78

BUTS - AV.NUM. / *GOALS - POWER PLAY*
9 **Trois-Rivières** 1991.92
Sherbrooke 2000.01

JOUEURS / *PLAYERS*

POINTS
12
Savard, André (Québec) 1970.71

BUTS / *GOALS*
8
Aubin, Normand (Verdun) 1979.80
Lebeau, Stephan (Shawinigan) 1986-87
Mathieu Benoit (Acadie-Bathurst) 1999.00

AIDES / *ASSISTS*
9
Savard, André (Québec) 1970.71

DEFENSEURS / *DEFENSEMEN*

POINTS
10
Richard, Jean-Marc (Chicoutimi) 1985.86

BUTS / *GOALS*
5
Lacroix, Pierre (Trois-Rivières) 1978.79

AIDES / *ASSISTS*
8
Richard, Jean-Marc (Chicoutimi) 1985.86
Beauchemin, François (A-Bathurst) 1999.00

GARDIENS / *GOALTENDERS*

LANCERS REÇUS / *SHOTS RECEIVED*
89
Guillemette, Yves (Shawinigan) 1975.76

ARRÊTS / *SAVES*
77
Guillemette, Yves (Shawinigan) 1975.76

VOUS VOULEZ PLUS DE RECORDS ?
https://lhjmq-records.qc.ca/records

YOU WANT MORE RECORDS ?
https://lhjmq-records.qc.ca/en/records

SÉRIES ÉLIMINATOIRES ★

LES RECORDS / *THE RECORDS*

★ *PLAYOFFS*

EN UNE SAISON / *IN ONE SEASON*

EQUIPES / *TEAMS*

FICHE PARFAITE / *PERFECT RECORD*
Victoires / *Défaite* | Wins / *Loss*
15 - 0 **Hull** 1986

VICTOIRES / *WINS*
17 **Sherbrooke** 1982
Granby 1996

BUTS POUR / *GOALS FOR*
135 **Sherbrooke** 1982

BUTS - AV.NUM. / *GOALS - POWER PLAY*
56 **Drummondville** 2009

VICTOIRES - PROL. / *WINS - OT*
7 **Shawinigan** 2022

JOUEURS / *PLAYERS*

POINTS
57
Gamache, Simon (Val-d'Or) 2001

BUTS / *GOALS*
31
Dumont, Jean-Pierre (Val-d'Or) 1998

AIDES / *ASSISTS*
40
Fortier, Marc (Chicoutimi) 1987

POINTS - DEF.
51
Bouchard, Frédéric (Chicoutimi) 1997

GARDIENS / *GOALTENDERS*

PARTIES
26
Fichaud, Eric (Chicoutimi) 1994

MOYENNE BC / *GAA*
1.35
Marchand, Chase (R-Noranda) 2016

BLANCHISSAGES / *SHUTOUTS*
6
Marchand, Chase (R-Noranda) 2016

% D'ARRÊTS / *SAVES %*
.946
Marchand, Chase (R-Noranda) 2016

ENTRAÎNEURS / *COACHES*

VICTOIRES / *WINS*
17
Boisvert, André (Sherbrooke) 1982

OFFICIELS SUR GLACE / *ON-ICE OFFICIALS*

PARTIES / *GAMES*

... Arbitres / *Referees*
19
Charron, Francis 2008

... Juges de lignes / *Linesmen*
16
Carpentier, Serge 2007
Losier, Sylvain 2011

À VIE / *LIFETIME*

EQUIPES / *TEAMS*

COUPES DU PRÉSIDENT
7 **Hull / Gatineau** 1973=>2024



Philippe Cadorette

JOUEURS / *PLAYERS*

POINTS
153
Locas, Jacques Jr (SJr-Qué) 1969=>1974

BUTS / *GOALS*
61
Locas, Jacques Jr (SJr-Qué) 1969=>1974

AIDES / *ASSISTS*
92
Locas, Jacques Jr (SJr-Qué) 1969=>1974

POINTS - DEF.
82
Sévigny, Pierre (Chi-TR) 1978=>1982

GARDIENS / *GOALTENDERS*

VICTOIRES / *WINS*
51
Cadorette, Philippe (BaC-Sha) 2012=>2016

MOYENNE BC / *GAA*
1.58
Langevin, Mathis (Sha-Rim) 2024=>2025

BLANCHISSAGES / *SHUTOUTS*
9
Russo, Adam (A-Bathurst) 2001=>2003

% D'ARRÊTS / *SAVES %*
.944
Langevin, Mathis (Sha-Rim) 2024=>2025

ENTRAÎNEURS / *COACHES*

PARTIES / *GAMES*
166
Groulx, Benoit (Hull/Gatineau) 2001=>2016

VICTOIRES / *WINS*
98
Groulx, Benoit (Hull/Gatineau) 2001=>2016

OFFICIELS SUR GLACE / *ON-ICE OFFICIALS*

PARTIES / *GAMES*
256
Losier, Sylvain 1993=>2026
A ... Actif en 2026-27 / Active in 2026-27

EN UN MATCH / *ONE GAME*

EQUIPES / *TEAMS*

BUTS POUR / *GOALS FOR*
19 **Shawinigan** 1982

BUTS - AV.NUM. / *GOALS - POWER PLAY*
9 **Chicoutimi** 1987

PLUS LONG MATCH / *LONGEST GAME*
146m31s **Victoriaville 2 vs Hull 3** 1999.03.19

VOUS VOULEZ PLUS DE RECORDS ?
https://lhjmq-records.qc.ca/records

JOUEURS / *PLAYERS*

POINTS
10
Rioux, Pierre (Shawinigan) 1982

BUTS / *GOALS*
6
Rioux, Pierre (Shawinigan) 1982
Lemieux, Mario (Laval) 1984

AIDES / *ASSISTS*
7
Fortier, Marc (Chicoutimi) 1987

DEFENSEURS / *DEFENSEMEN*

POINTS 7
Racine, Yves (Victoriaville) 1989

BUTS / *GOALS* 4
Delorme, Gilbert (Chicoutimi) 1981
Brown, Jamie (Halifax) 1997
Dame-Malka, Olivier (Lewiston) 2011

AIDES / *ASSISTS* 6
Murray, Robert (Cornwall) 1973
Doré, Mario (Sherbrooke) 1982
Racine, Yves (Victoriaville) 1989

GARDIENS / *GOALTENDERS*

LANCERS REÇUS / *SHOTS RECEIVED*
89
Therrien, Pierre-Luc (Victoriaville) 1999

ARRÊTS / *SAVES*
86
Therrien, Pierre-Luc (Victoriaville) 1999

YOU WANT MORE RECORDS ?
https://lhjmq-records.qc.ca/en/records

★ LES RECORDS menacés et battus / *THE RECORDS, threatened and broken* ★

Saison dernière | 2025-26 | *Last season*

Entraîneur-chef / *Head Coach*

Plus de parties comme entraîneur-chef, à vie
Most games coached, lifetime

Record	Saison		Entraîneur	Équipe(s)
1284	2003>>2026	A	Yanick Jean	Chi/PEI/Vic
1171	1990>>2011		Richard Martel	STH/VdO/BaC/Chi
1121	1985>>2010		Guy Chouinard	Multi-Clubs / Many Teams
1117	1993>>2023		Mario Durocher	Multi-Clubs / Many Teams
1101	1986>>2011		Réal Paiement	Gra/Chi/Mon/Bat/SNL
941	1979>>1998		Gaston Drapeau	Qué/Gra/Chi/TR/Dru
862	2005>>2026	A	Eric Veilleux	Sha/BaC/Hal/Que
839	2005>>2023		Patrick Roy	Québec
822	2001>>2016		Benoit Groulx	Hull-Gatineau
817	1999>>2011		Pascal Vincent	Cap/Mtl
810	2011>>2026	A	Serge Beausoleil	Rim/Gat

A ... Actif en 2026-27 / Active in 2026-27

Meilleur % d'arrêts par un gardien, à vie, s.rég.
Best SAVE % by a goaltender, lifetime, reg.season

Record	Saisons		Gardien	Équipe(s)
0.927	2024>>2026		Rudy Guimond	Moncton
0.920	2020>>2024		Nathan Darveau	Victoriaville
0.920	2005>>2007		Ondrej Pavelec	Cape Breton
0.917	2023>>2026	A	Lucas Beckman	BaC/Chi
0.916	2017>>2022		Samuel Richard	Rouyn-Noranda
0.915	2005>>2010		Nicola Riopel	Moncton
0.914	2007>>2010		Jake Allen	SNL/Mtl/Dru
0.913	2001>>2005		Corey Crawford	Moncton
0.913	2011>>2012		Roman Will	Moncton
0.912	2007>>2009		Timo Pielmeier	SNL/Sha
0.912	2016>>2021		Colten Ellis	Cap/Rim/Cha
0.912	1995>>1998		Patrick Couture	Bea/VdO/Qué/Rou
0.912	2023>>2026	A	William Lacelle	Rim/BLB

A ... Actif en 2026-27 / Active in 2026-27

DÉFENSEUR - RECRUE / ROOKIE - DEFENSEMAN
Plus de points en une saison, par un défenseur recrue
Most points, one season, by a rookie defenseman

Record	Saison		Joueur	Équipe
81	2025-26	A	Tommy Bleyl	Moncton
77	1977-78		Gaston Therrien	Québec
70	1979-80		Daniel Naud	Verdun/Sorel
68	1980-81		Billy Campbell	Montréal
67	1990-91		Philippe Boucher	Granby
65	1989-90		François Groleau	Shawinigan
63	1971-72		Robert Murray	Cornwall
63	2000-01		Tomas Malec	Rimouski
62	1986-87		Marc Picard	Verdun
62	2008-09		Dmitry Kulikov	Drummondville

Meilleur % en désavantage numérique en saison rég.
Best Penalty Killing efficiency (%), one regular season

Record	Saison	Équipe
88.19	2020-21	Québec, Remparts
87.93	2003-04	P.E.I., Rocket
87.63	2003-04	Cape Breton, Screaming Eagles
87.19	2025-26	Chicoutimi, Saguenéens
86.94	2019-20	Moncton, Wildcats
86.80	1973-74	Sherbrooke, Castors
86.79	2019-20	Sherbrooke, Phoenix
86.71	2007-08	Baie-Comeau, Drakkar
86.63	1971-72	Sorel, Éperviers
86.45	2024-25	Moncton, Wildcats

Meilleur moyenne de BC par un gardien, à vie, s.rég.
Best GAA, by a goaltender, lifetime, reg.season

Record	Saisons		Gardien	Équipe(s)
2.14	2024>>2026		Rudy Guimond	Moncton
2.31	2016>>2021		Colten Ellis	Cap/Rim/Cha
2.35	2020>>2024		William Rousseau	Qué/Rou
2.47	2023>>2026	A	William Lacelle	Rim/BLB
2.51	2024>>2026	A	Lucas Beckman	BaC/Chi
2.52	2005>>2007		Ondrej Pavelec	Cape Breton
2.53	2014>>2019		Samuel Harvey	Rouyn-Noranda
2.54	2013>>2017		Samuel Montembeault	B-Boisbriand
2.56	2022>>2024		Samuel St-Hilaire	She/Rim
2.56	2019>>2021		Samuel Hlavaj	Sherbrooke

A ... Actif en 2026-27 / Active in 2026-27

DÉFENSEUR - RECRUE / ROOKIE - DEFENSEMAN
Plus de passes en une saison, par un défenseur recrue
Most assists, one season, by a rookie defenseman

Record	Saison		Joueur	Équipe
68	2025-26	A	Tommy Bleyl	Moncton
60	1977-78		Gaston Therrien	Québec
54	1989-90		François Groleau	Shawinigan
53	1979-80		Daniel Naud	Verdun/Sorel
50	2000-01		Tomas Malec	Rimouski
50	2008-09		Dmitry Kulikov	Drummondville
49	1971-72		Robert Murray	Cornwall
48	1980-81		Billy Campbell	Montréal
47	1978-79		Gilbert Delorme	Chicoutimi
47	1986-87		Marc Picard	Verdun

Moyenne d'assistance/match, équipe, 1ère saison
Best average, attendance/game, one team, 1st season

Record	Saison	Équipe
5233	2025-26	Newfoundland, Regiment
5216	1969-70	Québec, Remparts
4804	1995-96	Rimouski, Océanic
4477	2005-06	Saint John, Sea Dogs
3928	2005-06	St.John's, Fog Devils
3733	1994-95	Halifax, Mooseheads

cliquez !

Section **Histoire et Records**
de la
Ligue de hockey junior Maritimes Québec

| Depuis 1969 |

History & Records section
Quebec Maritimes Junior Hockey League

just click !

DÉFENSEUR - RECRUE / ROOKIE - DEFENSEMAN
Meilleur +/- en une saison, par un défenseur recrue
Best +/-, one season, by a rookie defenseman

Record	Saison		Joueur	Équipe
+58	2025-26	A	Tommy Bleyl	Moncton
+56	2018-19		Samuel Régis	Rouyn-Noranda
+55	2012-13		MacKenzie Weegar	Halifax
+45	1996-97		Jeffrey Sullivan	Granby/Halifax

SAISON 2025-26

Tommy Bleyl
Moncton

SÉRIES ÉLIMINATOIRES / *PLAYOFFS*

Plus longs matchs dans l'histoire de la LHJMQ
Longest games, QMJHL history

Record	Saison	Equipes (Score)
146m31s	1998-99	Victoriaville 2 @ Hull 3
141m42s	2024-25	Baie-Comeau 2 @ Cape Breton 3
132m57s	2008-09	Cape Breton 3 @ Québec 2
129m15s	2018-19	Chicoutimi 2 @ Rimouski 3
127m48s	2025-26	B-Boisbriand 3 @ Moncton 2

DÉFENSEUR - RECRUE / ROOKIE - DEFENSEMAN
Plus de matchs de 3 points ou plus, en une année
Most 3 point-games, one playoff year

Record	Saison		Joueur	Équipe
6	2025-26	A	Tommy Bleyl	Moncton
4	2008-09		Dmitry Kulikov	Drummondville
3	1982-83		Bobby Dollas	Laval
	1983-84		Graham Herring	Longueuil
	2007-08		Rémi Blanchard	Acadie-Bathurst

SECTION .6



LES SÉANCES DE SÉLECTION

ENTRY DRAFTS

SÉANCES DE SÉLECTION / *ENTRY DRAFTS*

LIGUE NATIONALE DE HOCKEY / *NATIONAL HOCKEY LEAGUE*

Nombre de joueurs de la LHJMQ sélectionnés par la Ligue Nationale de Hockey

TOTAL PAR ANNÉE / TOTAL FOR EACH YEAR

Exact number of QMJHL players drafted in the National Hockey League

JOUEURS SÉLECTIONNÉS - PAR SAISON
tps://chl.ca/lhjmq/repechage-lnh-joueurs-lhjm

ALL DRAFTED PLAYERS - BY YEAR
/chl.ca/lhjmq/en/nhl-draft-all-qmjhl-players-d

	ANNÉE / *YEAR*	JOUEURS / *PLAYERS*	# TOTAL / # TOTAL	% LHJMQ/LNH / *% QMJHL/NHL*	TOUT 1ER CHOIX - ISSUS LHJMQ / *1ST PICK OVERALL - FROM QMJHL*
1	1970	13	115	11,3	
2	**1971**	15	117	12,82	LAFLEUR, Guy (QUÉ) => Montréal
3	1972	32	152	21,05	
4	1973	24	168	14,29	
5	1974	40	247	16,19	
6	1975	28	217	12,9	
7	1976	18	135	13,33	
8	1977	40	185	21,62	
9	1978	22	234	9,4	
10	1979	18	126	14,29	
11	1980	24	210	11,43	
12	**1981**	28	211	13,27	HAWERCHUK, Dale (COR) => Winnipeg
13	1982	17	252	6,75	
14	1983	24	242	9,92	
15	**1984**	16	250	6,4	LEMIEUX, Mario (LAV) => Pittsburgh
16	1985	15	252	5,95	
17	1986	23	252	9,13	
18	**1987**	17	252	6,75	TURGEON, Pierre (GRA) => Buffalo
19	1988	22	252	8,73	
20	1989	16	252	6,35	
21	1990	14	250	5,6	
22	1991	25	264	9,47	
23	1992	22	264	8,33	
24	**1993**	23	286	8,04	DAIGLE, Alexandre (VIC) => Ottawa
25	1994	28	286	9,79	
26	1995	35	234	14,96	
27	1996	31	241	12,86	
28	1997	19	246	7,72	
29	**1998**	41	258	15,89	LECAVALIER, Vincent (RIM) => Tampa Bay
30	1999	20	272	7,35	
31	2000	21	293	7,17	
32	2001	26	289	9	
33	2002	23	290	7,93	
34	**2003**	38	292	13,01	FLEURY, Marc-André (CAP) => Pittsburgh
35	2004	27	291	9,28	
36	**2005**	23	230	10	CROSBY, Sidney (RIM) => Pittsburgh
37	2006	25	213	11,74	
38	2007	25	211	11,85	
39	2008	27	211	12,8	
40	2009	23	211	10,9	
41	2010	22	210	10,48	
42	2011	22	211	10,43	
43	2012	19	211	9	
44	**2013**	31	211	14,69	MacKINNON, Nathan (HAL) => Colorado
45	2014	17	210	8,1	
46	2015	30	211	14,22	
47	2016	14	211	6,64	
48	**2017**	14	217	6,45	HISCHIER, Nico (HAL) => New Jersey
49	2018	23	217	10,6	
50	2019	18	217	8,29	
51	**2020**	19	216	8,8	LAFRENIÈRE, Alexis (RIM) => NY Rangers
52	2021	24	224	10,71	
53	2022	19	225	8,44	
54	2023	12	224	5,36	
55	2024	15	225	6,67	
56	2025	19	224	8,48	
57	2026	20	224	8,93	
	TOTAL.....	**1306**	**12941**	**10,09**	

11 fois / *times*
1ER CHOIX / 1ST PICK

SÉANCES DE SÉLECTION / *ENTRY DRAFTS*

LIGUE DE HOCKEY JUNIOR MARITIMES QUÉBEC / *QUEBEC MARITIMES JUNIOR HOCKEY LEAGUE*

JOUEURS RÉCLAMÉS AU TOUT 1ER RANG DU REPÊCHAGE ANNUEL

Players drafted, 1st overall in the QMJHL

JOUEURS SÉLECTIONNÉS - PAR SAISON
https://chl.ca/lhjmq/draft/lhjmq/2026/

ALL DRAFTED PLAYERS - BY YEAR
https://chl.ca/lhjmq/en/draft/lhjmq/2026/

1969 à/to 1971 Aucun repêchage	ANNÉE *YEAR*	SÉLECTION *DRAFT*	EQUIPE LHJMQ *QMJHL TEAM*	JOUEURS *PLAYERS*	EQUIPE MINEURE *MINOR TEAMS*
1	1972	MIDGET	Sorel	Cossette, Jacques	Rouyn
	1972	GENERAL	Shawinigan	Gagnon, Renaud	Amos
2	1973	MIDGET	Sorel	Deblois, Lucien	Joliette
	1973	GENERAL	Sherbrooke	Simpson, Robert	Châteauguay
3	1974	MIDGET	Laval	Noonan, Daniel	St-Léonard
	1974	GENERAL	Sorel	Jourdain, Antoine	Sept-Iles
4	1975	MIDGET	Montréal	Suwek, Richard	Lachine
	1975	GENERAL	Shawinigan	Bonamie, Jean-Marc	Hochelaga
5	1976	MIDGET	Shawinigan	Troïni, Dino	St-Léonard, Cougars
	1976	GENERAL	Montréal	Brazeau, Gilles	Val-d'Or, Appolos
6	1977	MIDGET	Sherbrooke	McBrien, Bruce	St-Lambert
	1977	GENERAL	Sherbrooke	Martin, Dennis	Berlin, Maroons (USA)
7	1978		Sherbrooke	Côté, André	Ste-Foy
8	1979		Chicoutimi	Bernier, Eric	Alma, Aiglons
9	1980		Sorel	Cormier, Victor	Cap Pelé, Fisherman
10	1981		Laval	Lemieux, Mario	Mtl, Concordia
11	1982		Québec	Côté, Sylvain	Ste-Foy
12	1983		Drummondville	Charbonneau, José	Laval, Insulaires
13	1984		Trois-Rivières	Desjardins, Martin	Laurentide-Lanaudière
14	1985		Granby	Turgeon, Pierre	Bourassa, Angevins
15	1986		Longueuil	Racine, Yves	Ste-Foy
16	1987		Verdun	St-Amour, Martin	Laval-Laurentide-Lanaudière
17	1988		Verdun	Sévigny, Pierre	Magog
18	1989		Verdun (deviendra St-Hyacinthe)	Poulin, Patrick	Ste-Foy
19	1990		Drummondville	Corbet, René	Richelieu, Riverains
20	1991		Victoriaville	Daigle, Alexandre	Laval-Laurentide-Lanaudière
21	1992		Victoriaville	DuPaul, Cosmo	Lac St-Louis
22	1993		Val-d'Or	Roy, Stéphane	Lac St-Louis
23	1994		Halifax	**Drapeau, Etienne**	Ste-Foy
24	1995		Moncton	Dagenais, Pierre	Laval-Laurentide-Lanaudière
25	1996		Laval	Girard, Jonathan	Laval-Laurentide-Lanaudière
26	1997		Baie-Comeau	Gautier, Jonathan	Laval-Laurentide-Lanaudière
27	1998		Baie-Comeau	Lehoux, Yanick	Cap-de-la-Madeleine
28	1999		Montréal	Montgomery, Chris	Lac St-Louis
29	2000		Val-d'Or	Daigneault, Maxime	Magog
30	2001		Moncton	Bernier, Steve	Ste-Foy
31	2002		Sherbrooke	Bourret, Alex	Magog
32	2003		Rimouski	Crosby, Sidney	Shattuck St.Mary's, U16, Minnesota
33	2004		Cape Breton	Sheppard, James	Dartmouth, NS
34	2005		Saint John	Grant, Alex	Antigonish Jr A (NS)
35	2006		Saint John	Sauvé, Yann	Châteauguay
36	2007		Saint John	Després, Simon	Laval-Bourassa
37	2008		Moncton	**Gormley, Brandon**	Notre Dame Hounds
38	2009		Val-d'Or	Archambault, Olivier	Collège Esther-Blondin
39	2010		Lewiston	Fournier, Dillon	Lac St-Louis
40	2011		Baie-Comeau	MacKinnon, Nathan	Shattuck St.Mary's, U16, Minnesota
41	2012		Sherbrooke	Audette, Daniel	Collège Esther-Blondin
42	2013		Cape Breton	Roy, Nicolas	Amos
43	2014		Saint John	Green, Luke	Newbridge, NS
44	2015		Saint John	Veleno, Joseph	Lac St-Louis
45	2016		Halifax	Groulx, Benoit-Olivier	Gatineau
46	2017		Rimouski	Lafrenière, Alexis	St-Eustache
47	2018		Chicoutimi	Lapierre, Hendrix	Gatineau
48	2019		Saint John	Roy, Joshua	Lévis
49	2020		Gatineau	Luneau, Tristan	Trois-Rivières
50	2021		Sherbrooke	Gauthier, Ethan	Magog
51	2022		Cape Breton	Lavoie, Tomas	Collège Esther-Blondin
52	2023		Moncton	Desnoyers, Caleb	St-Hyacinthe
53	2024		Québec	Dagenais, Maddox	Quinte Red Devils **U16 AAA**
54	2025		Saint John	Joseph, Alexis	Collège Esther-Blondin
55	2026		**Rouyn-Noranda**	**Boisvert, Thomas**	**Mount St. Charles Academy 15's**





1er choix / *1st overall pick*

SÉANCES DE SÉLECTION / *ENTRY DRAFTS*

LIGUE DE HOCKEY JUNIOR MARITIMES QUÉBEC / *QUEBEC MARITIMES JUNIOR HOCKEY LEAGUE*

2026

HALIFAX || 2026-06-05 => 2026-06-06

GALERIE DE PHOTOS | SOME PICTURES

SÉANCES DE SÉLECTION / *ENTRY DRAFTS*

LIGUE CANADIENNE - EUROPÉENS / *CANADIAN HOCKEY LEAGUE - IMPORT DRAFT*

JOUEURS RÉCLAMÉS AU TOUT 1ER RANG PAR UN CLUB DE LA LHJMQ

Players drafted, 1st overall by a QMJHL team

JOUEURS SÉLECTIONNÉS - PAR SAISON
https://chl.ca/fr/draft/chl/2026

ALL DRAFTED PLAYERS - BY YEAR
https://chl.ca/draft/chl/2026

DEPUIS 2000 / *SINCE 2000*

ANNÉE *YEAR*	EQUIPE LHJMQ *QMJHL TEAM*	JOUEURS *PLAYERS*	PAYS D'ORIGINE *COUNTRY*
2000	Val-d'Or	Huml, Ivan	République Tchèque / *Czech Republic*
2001			
2002			
2003	Rimouski	Sersen, Michal	Slovaquie / *Slovakia*
2004			
2005			
2006	Halifax	**Voracek, Jakub**	République Tchèque / *Czech Republic*
2007			
2008			
2009	Saint John	Galiev, Stanislav	Russie / *Russia*
2010			
2011			
2012	Moncton	**Barbashev, Ivan**	Russie / *Russia*
2013			
2014			
2015	Acadie-Bathurst	Kuznetsov, Vladimir	Russie / *Russia*
2016			
2017			
2018	Saint John	Cajkovic, Maxim	Slovaquie / *Slovakia*
2019			
2020			
2021	Baie-Comeau	Fenenko, Niks	Lettonie / *Latvia*
2022			
2023			
2024	Val-d'Or	**Gridin, Matvei**	Russie / *Russia*
2025			
2026			



SECTION .7



JOUEURS
GARDIENS
ENTRAÎNEURS

PLAYERS
GOALTENDERS
COACHES

JOUEURS ACTIFS / *ACTIVE PLAYERS*

LHJMQ - Saison 2026-27 / *QMJHL - 2026-27 Season*

* minimum 1 pj avant 2026-27 / *minimum 1 game before 2026-27*

FR PAGE WEB	JOUEUR *PLAYER*	POS *POS*	ÂGE *AGE*	EQ *TM*	ENTRÉE LHJMQ *QMJHL ENTRY*	GRAND TOTAL À VIE SAISON / *SEASON* PJ *GP*	B *G*	A *A*	PTS *PTS*	PEM *PIM*	+/- *+/-*	GRAND TOTAL À VIE *SÉRIES / PLAYOFFS* PJ *GP*	B *G*	A *A*	PTS *PTS*	PEM *PIM*	+/- *+/-*	STATUT LNH *NHL STATUS*	EN PAGE *WEB*
FR /23755	**Achermann, Raphael**	AG/LW	18	**Rim**	CHL - 2025, Rd 2 (112), Rim	**13**	0	2	2	4	1	-	-	-	-	-	-		/23755 EN
FR /19508	**Adam, Charles-Antoine**	C/C	20	**She**	LHJMQ - 2022, Rd 11 (195), She	**15**	2	0	2	8	-4	-	-	-	-	-	-		/19508 EN
FR /20265	**Allie, Dylan**	C/C	19	**Gat**	LHJMQ - 2023, Rd 6 (112), Gat	**39**	6	6	12	12	-23	7	5	2	7	4	0		/20265 EN
FR /20225	**Allison, Drew**	D/D	19	**BaC**	LHJMQ - 2023, Rd 4 (62), Bac	**97**	2	19	21	53	-25	-	-	-	-	-	-		/20225 EN
FR /23946	**Almstedt, Tobias**	D/D	19	**BaC**	LHJMQ - 2025, INV., Bac	**19**	0	5	5	4	-8	-	-	-	-	-	-		/23946 EN
FR /20203	**Amyot, Benjamin**	D/D	19	**SNB**	LHJMQ - 2023, Rd 2 (40), SNB	**104**	2	11	13	32	-55	4	0	0	0	2	-1		/20203 EN
FR /21383	**Anctil, Gabriel**	D/D	18	**Chi**	LHJMQ - 2024, Rd 6 (106), Chi	**6**	0	0	0	2	2	-	-	-	-	-	-		/21383 EN
FR /21331	**Andrews, Derek**	C/C	18	**Cap**	LHJMQ - 2024, Rd 4 (58), Cap	**44**	2	6	8	6	-4	6	2	1	3	0	-4		/21331 EN
FR /20539	**Ansons, Kristers**	AG/LW	20	**BLB**	CHL - 2023, Rd 2 (68), BLB	**26**	2	1	3	0	1	-	-	-	-	-	-		/20539 EN
FR /23378	**Armit, Liam**	AD/RW	17	**BaC**	LHJMQ - 2025, Rd 3 (50), Bac	**60**	9	12	21	53	-13	-	-	-	-	-	-		/23378 EN
FR /21296	**Arsenault, Liam**	AG/LW	18	**NFL**	LHJMQ - 2024, Rd 1 (18), Bat	**119**	23	23	46	113	12	17	1	5	6	16	5		/21296 EN
FR /19613	**Arsenault, Michael**	C/C	20	**Cha**	LHJMQ - 2022, Rd 6 (102), Dru	**10**	0	0	0	2	-3	-	-	-	-	-	-		/19613 EN
FR /23330	**Arsenault, Zack**	AD/RW	17	**Rim**	LHJMQ - 2025, Rd 1 (2), Rim	**58**	9	5	14	14	-43	-	-	-	-	-	-		/23330 EN
FR /19573	**Aucoin, Callum**	AG/LW	20	**Hal**	LHJMQ - 2022, Rd 4 (62), Cap	**107**	12	10	22	26	-16	24	1	3	4	2	-2		/19573 EN
FR /19511	**Austin, Brady**	D/D	20	**Gat**	LHJMQ - 2022, Rd 4 (61), Que	**4**	0	1	1	0	-1	-	-	-	-	-	-		/19511 EN
FR /20289	**Austin, Kingsley**	D/D	19	**NFL**	LHJMQ - 2023, Rd 8 (131), Bat	**20**	0	3	3	6	-5	-	-	-	-	-	-		/20289 EN
FR /23766	**Auzins, Reinis**	D/D	19	**She**	CHL - 2025, Rd 3 (149), She	**23**	0	2	2	4	1	-	-	-	-	-	-		/23766 EN
FR /23369	**Baldwin, Everett**	D/D	19	**SNB**	LHJMQ - 2025, Rd 2 (38), SNB	**62**	15	29	44	46	-28	4	0	2	2	2	-6	NHL-2025,Rd5 (151),TB	/23369 EN
FR /23635	**Barton, Finn**	AD/RW	19	**Gat**	LHJMQ - 2025, INV., Gat	**39**	5	7	12	14	-1	7	0	1	1	6	-1		/23635 EN
FR /21315	**Batchilder, Jackson**	D/D	18	**Mon**	LHJMQ - 2024, Rd 2 (37), Mon	**29**	0	4	4	6	3	-	-	-	-	-	-		/21315 EN
FR /19589	**Beauchemin, Samuel**	C/C	20	**Rou**	LHJMQ - 2022, Rd 5 (78), Rou	**179**	34	83	117	12	31	34	14	11	25	8	6		/19589 EN
FR /19537	**Beaudoin, Marek**	AG/LW	20	**Chi**	LHJMQ - 2022, Rd 2 (23), Chi	**120**	15	15	30	55	-19	12	1	0	1	8	-2		/19537 EN
FR /19670	**Beaudry, Benjamin**	AD/RW	20	**SNB**	LHJMQ - 2022, Rd 9 (160), SNB	**9**	0	0	0	0	-4	1	0	0	0	0	-1		/19670 EN
FR /24104	**Beaulieu, Alexis**	AG/LW	20	**Cha**	LHJMQ - 2025, INV., Cha	**30**	8	7	15	4	-6	4	0	0	0	4	-2		/24104 EN
FR /19634	**Beaulieu, Jacob**	AD/RW	20	**BLB**	LHJMQ - 2022, Rd 7 (124), SNB	**210**	16	10	26	249	-63	26	0	1	1	36	-12		/19634 EN
FR /23356	**Beaulieu, Justin**	D/D	17	**Rim**	LHJMQ - 2025, Rd 2 (28), Rim	**62**	3	8	11	16	-41	-	-	-	-	-	-		/23356 EN
FR /22021	**Béland, Charles**	AD/RW	20	**BaC**	LHJMQ - 2024, INV., Bac	**35**	0	5	5	25	1	7	0	0	0	8	-4		/22021 EN
FR /20184	**Bélanger, Louis-François**	C/C	19	**NFL**	LHJMQ - 2023, Rd 2 (21), Bat	**175**	56	58	114	58	1	25	10	10	20	18	-5		/20184 EN
FR /20474	**Belleau, Jeremy**	AG/LW	20	**Vic**	LHJMQ - 2023, INV., Que	**38**	5	4	9	14	-12	-	-	-	-	-	-		/20474 EN
FR /19575	**Bellemare, Chad**	AD/RW	20	**She**	LHJMQ - 2022, Rd 4 (64), SNB	**153**	30	29	59	40	-1	23	6	7	13	8	1		/19575 EN
FR /22020	**Belzil, Thomas**	AD/RW	20	**Rim**	LHJMQ - 2024, INV., Rim	**70**	10	15	25	30	-11	18	1	2	3	4	2		/22020 EN
FR /23857	**Bénard, Éloi**	C/C	18	**She**	LHJMQ - 2024, INV., She	**32**	2	8	10	18	-4	7	1	0	1	4	1		/23857 EN
FR /21351	**Benigno, Charlie**	AG/LW	18	**Mon**	LHJMQ - 2024, Rd 5 (79), Rou	**47**	4	4	8	12	-10	3	1	0	1	2	0		/21351 EN
FR /20219	**Benoit, Robin**	C/C	19	**BaC**	LHJMQ - 2023, Rd 3 (56), She	**89**	21	21	42	18	-42	8	2	2	4	0	2		/20219 EN
FR /20547	**Bent, Aidan**	C/C	20	**Hal**	LHJMQ - 2023, INV., Hal	**7**	0	0	0	2	-7	-	-	-	-	-	-		/20547 EN
FR /21475	**Bent, Cole**	D/D	18	**Hal**	LHJMQ - 2024, Rd 11 (197), Hal	**2**	0	0	0	8	0	1	0	0	0	0	0		/21475 EN
FR /21526	**Bent, William**	AD/RW	18	**Hal**	LHJMQ - 2024, Rd 14 (251), Hal	**65**	9	10	19	4	-23	1	0	0	0	0	0		/21526 EN
FR /23343	**Bergeron, Frédéric**	C/C	17	**Sha**	LHJMQ - 2025, Rd 1 (15), Sha	**42**	7	6	13	24	-1	6	1	2	3	20	0		/23343 EN
FR /20557	**Bernier, Alex**	AG/LW	20	**Que**	LHJMQ - 2024, INV., Que	**10**	0	0	0	4	-4	3	0	0	0	0	-1		/20557 EN
FR /19535	**Bernier, Alexis**	D/D	20	**Chi**	LHJMQ - 2022, Rd 2 (21), Bac	**211**	26	80	106	167	69	42	6	11	17	33	9	NHL-2024,Rd3 (73),SEA	/19535 EN
FR /19674	**Berthelot, Christophe**	AD/RW	20	**Chi**	LHJMQ - 2022, Rd 10 (165), Chi	**171**	25	35	60	44	3	39	6	9	15	8	6		/19674 EN
FR /22178	**Besner, Brayden**	AG/LW	20	**BaC**	LHJMQ - 2025, INV., BLB	**88**	18	22	40	39	4	9	2	1	3	0	-8		/22178 EN
FR /20193	**Beveridge, Egan**	AD/RW	19	**Que**	LHJMQ - 2023, Rd 2 (30), SNB	**167**	27	25	52	122	-39	14	2	5	7	10	-6		/20193 EN
FR /22466	**Binkley, Simon**	AG/LW	20	**Mon**	LHJMQ - 2025, INV., Mon	**71**	20	25	45	40	23	35	2	1	3	7	-1		/22466 EN
FR /21451	**Birch, Nathan**	D/D	18	**BLB**	LHJMQ - 2024, Rd 11 (184), Que	**11**	1	0	1	6	0	-	-	-	-	-	-		/21451 EN
FR /21669	**Biser, Logan**	AG/LW	19	**Cha**	LHJMQ - 2024, INV., Cha	**5**	0	0	0	0	0	-	-	-	-	-	-		/21669 EN
FR /19739	**Bisson, Gabriel-Alexis**	C/C	20	**Rim**	LHJMQ - 2022, Rd 13 (226), Rim	**4**	0	1	1	0	-1	-	-	-	-	-	-		/19739 EN
FR /20190	**Blais, Justin**	D/D	19	**Gat**	LHJMQ - 2023, Rd 2 (27), Gat	**137**	4	21	25	115	-15	17	0	2	2	16	-5		/20190 EN
FR /21312	**Blake, Caylen**	AG/LW	18	**Chi**	LHJMQ - 2024, Rd 2 (34), Hal	**120**	21	25	46	73	-27	9	1	1	2	8	-4		/21312 EN
FR /23895	**Bleyl, Tommy**	D/D	19	**Mon**	LHJMQ - 2024, INV., Mon	**63**	13	68	81	33	58	21	6	22	28	6	15	NHL-2026,Rd1 (31),Nas	/23895 EN
FR /20323	**Blouin, Anthony**	AD/RW	19	**Vic**	LHJMQ - 2023, Rd 9 (166), Vic	**7**	0	2	2	2	0	-	-	-	-	-	-		/20323 EN
FR /19579	**Boilard, Raoul**	C/C	20	**Cap**	LHJMQ - 2022, Rd 4 (68), Gat	**182**	50	95	145	135	8	34	12	13	25	14	5	NHL-2024,Rd4 (119),Nyr	/19579 EN
FR /21604	**Bondar, Eduard**	D/D	19	**VdO**	CHL - 2024, Rd 1 (16), Sha	**113**	4	15	19	95	-17	6	0	0	0	5	-2		/21604 EN
FR /23370	**Bonin-Lallemand, Alexis**	D/D	17	**BLB**	LHJMQ - 2025, Rd 3 (42), BLB	**4**	0	1	1	0	1	-	-	-	-	-	-		/23370 EN
FR /20286	**Bonnet, Julien**	D/D	19	**SNB**	LHJMQ - 2023, Rd 7 (127), SNB	**27**	0	0	0	6	-6	-	-	-	-	-	-		/20286 EN
FR /21624	**Bosson, David**	AD/RW	20	**Dru**	CHL - 2024, Rd 2 (109), Dru	**112**	18	19	37	30	9	9	0	1	1	2	-4		/21624 EN

CHERCHEZ UNE PERSONNE ... sur le site web de la LHJMQ - active ou retirée
https://chl.ca/lhjmq/searchpeople

SEARCH A PERSON ... *in the QMJHL website - active or retired*
https://chl.ca/lhjmq/en/searchpeople

JOUEURS ACTIFS / *ACTIVE PLAYERS*

FR PAGE WEB	JOUEUR PLAYER	POS POS	ÂGE AGE	EQ TM	ENTRÉE LHJMQ QMJHL ENTRY	GRAND TOTAL À VIE SAISON / SEASON PJ GP	B G	A A	PTS PTS	PEM PIM	+/- +/-	LHJMQ / QMJHL LIFETIME SÉRIES / PLAYOFFS PJ GP	B G	A A	PTS PTS	PEM PIM	+/- +/-	STATUT LNH NHL STATUS	EN PAGE WEB
FR /21512	Bouchard, Justin	D/D	18	Sha	LHJMQ - 2024, Rd 14 (242), Sha	10	1	3	4	2	-4	2	0	0	0	0	-1		/21512 EN
FR /21337	Boucher, Jacob	D/D	18	Dru	LHJMQ - 2024, Rd 3 (55), Dru	2	0	1	1	0	5	-	-	-	-	-	-		/21337 EN
FR /19680	Boudreau, Antoine	AG/LW	20	Cha	LHJMQ - 2022, Rd 10 (171), Dru	90	12	23	35	27	11	7	0	0	0	4	-2		/19680 EN
FR /23465	Boulet, Charles-Étienne	AG/LW	18	Rou	LHJMQ - 2025, Rd 8 (141), Rou	4	0	0	0	2	1	-	-	-	-	-	-		/23465 EN
FR /23605	Boulianne, Colin	C/C	18	Que	LHJMQ - 2025, INV., Que	1	0	0	0	0	0	-	-	-	-	-	-		/23605 EN
FR /21319	Bourdeau, Alain	D/D	18	BLB	LHJMQ - 2024, Rd 3 (41), Vic	15	0	1	1	7	-4	-	-	-	-	-	-		/21319 EN
FR /21308	Bourque, Louis-Félix	C/C	18	Dru	LHJMQ - 2024, Rd 2 (30), Dru	55	24	25	49	16	16	5	0	1	1	2	-5	NHL-2026,Rd3 (91),Ott	/21308 EN
FR /20255	Bourque, Mathias	C/C	19	VdO	LHJMQ - 2023, Rd 5 (94), VdO	113	13	13	26	128	-24	12	0	1	1	11	-3		/20255 EN
FR /21519	Bourque-Vigneault, Malik	D/D	18	Rim	LHJMQ - 2024, Rd 14 (247), Rim	6	1	2	3	2	-7	-	-	-	-	-	-		/21519 EN
FR /21430	Boutin, Olivier	AG/LW	18	She	LHJMQ - 2024, Rd 9 (155), She	29	0	3	3	15	-6	-	-	-	-	-	-		/21430 EN
FR /21339	Boyer, Samuel	AG/LW	18	Sha	LHJMQ - 2024, Rd 3 (56), Cap	31	4	2	6	6	-6	5	0	0	0	6	0		/21339 EN
FR /24111	Brady, Joshua	D/D	20	Que	LHJMQ - 2026, INV., Que	23	2	3	5	14	-5	1	0	1	1	0	2		/24111 EN
FR /23348	Branton, Maxwell	C/C	17	Sha	LHJMQ - 2025, Rd 2 (20), Rim	33	0	3	3	12	-12	-	-	-	-	-	-		/23348 EN
FR /23996	Brauti, Jack	D/D	20	Cap	LHJMQ - 2025, INV., Cap	19	1	8	9	22	0	-	-	-	-	-	-		/23996 EN
FR /23842	Brennan, Logan	D/D	20	BLB	LHJMQ - 2025, INV., Que	48	3	5	8	60	7	11	0	1	1	12	-1		/23842 EN
FR /19665	Breton, Justin	AD/RW	20	Hal	LHJMQ - 2022, Rd 9 (155), Hal	14	1	1	2	2	-3	-	-	-	-	-	-		/19665 EN
FR /21462	Brisebois, Frédérik	C/C	18	Rim	LHJMQ - 2024, Rd 11 (189), Rim	2	0	0	0	0	0	-	-	-	-	-	-		/21462 EN
FR /19531	Brisson, Nathan	C/C	20	VdO	LHJMQ - 2022, Rd 1 (17), VdO	244	66	129	195	212	-13	14	4	8	12	12	1		/19531 EN
FR /20385	Brodeur, Colin	D/D	19	Hal	LHJMQ - 2023, Rd 13 (237), Hal	3	0	0	0	0	-2	-	-	-	-	-	-		/20385 EN
FR /19554	Brunet, Mavrick	C/C	20	NFL	LHJMQ - 2022, Rd 3 (40), Sha	44	5	8	13	4	-9	5	0	1	1	2	1		/19554 EN
FR /20461	Brunet, Samuel	AD/RW	20	BaC	LHJMQ - 2023, INV., Bac	123	10	12	22	75	-35	11	0	2	2	16	3		/20461 EN
FR /23773	Buckley, Danny	AG/LW	20	Mon	LHJMQ - 2025, INV., Mon	6	0	0	0	0	-1	-	-	-	-	-	-		/23773 EN
FR /19796	Burke, Blake	AG/LW	20	Cap	LHJMQ - 2025, INV., Cap	20	0	7	7	2	-3	-	-	-	-	-	-		/19796 EN
FR /24105	Bursaw, Liam	C/C	19	Mon	LHJMQ - 2025, INV., Mon	16	4	1	5	12	3	15	1	1	2	4	4		/24105 EN
FR /19592	Butler, Matthew	C/C	20	Cha	LHJMQ - 2022, Rd 5 (81), Cha	188	43	116	159	42	-15	15	0	4	4	8	-5		/19592 EN
FR /24072	Cadorin, Joseph	AG/LW	19	BaC	LHJMQ - 2025, INV., Bac	32	2	4	6	25	-16	-	-	-	-	-	-		/24072 EN
FR /20295	Cal, Hugo	AD/RW	19	BLB	LHJMQ - 2023, Rd 9 (149), Bat	1	0	0	0	0	0	-	-	-	-	-	-		/20295 EN
FR /19618	Calder, Reid	AG/LW	20	SNB	LHJMQ - 2022, Rd 7 (110), SNB	105	7	2	9	87	-50	4	0	0	0	4	-4		/19618 EN
FR /23443	Campbell, Cooper	D/D	18	Dru	LHJMQ - 2025, Rd 6 (108), Dru	40	0	8	8	36	17	5	0	0	0	4	-3		/23443 EN
FR /19583	Campbell, Ross	AD/RW	20	Cha	LHJMQ - 2022, Rd 4 (71), Cha	193	69	108	177	231	1	15	4	5	9	30	-5		/19583 EN
FR /20382	Caputo, Giuliano	D/D	20	SNB	LHJMQ - 2023, Rd 13 (235), SNB	16	0	0	0	23	-5	-	-	-	-	-	-		/20382 EN
FR /19705	Carbonneau, Alexandre	D/D	20	Gat	LHJMQ - 2022, Rd 12 (199), Cap	177	9	19	28	163	0	19	0	4	4	22	0		/19705 EN
FR /20236	Carbonneau, Hemrick	D/D	19	VdO	LHJMQ - 2023, Rd 5 (80), VdO	96	7	9	16	51	4	12	0	3	3	0	3		/20236 EN
FR /19534	Carbonneau, Justin	AD/RW	20	BLB	LHJMQ - 2022, Rd 2 (20), Rou	222	133	115	248	167	18	33	15	16	31	34	4	NHL-2025,Rd1 (19),Stl	/19534 EN
FR /21327	Caron, Dylan	D/D	18	She	LHJMQ - 2024, Rd 3 (49), BLB	1	0	1	1	0	-1	-	-	-	-	-	-		/21327 EN
FR /20169	Carrier, Shawn	AG/LW	19	Hal	LHJMQ - 2023, Rd 1 (6), Mon	179	63	57	120	143	-45	19	1	6	7	38	-11	NHL-2026,Rd7 (195),Col	/20169 EN
FR /23367	Carrier, Yoan	D/D	17	Sha	LHJMQ - 2025, Rd 3 (41), Sha	4	1	0	1	0	-1	-	-	-	-	-	-		/23367 EN
FR /20179	Chandler, Cole	C/C	19	Cap	LHJMQ - 2023, Rd 1 (16), Sha	151	36	58	94	102	32	24	5	9	14	19	7	NHL-2025,Rd5 (133),Bos	/20179 EN
FR /20241	Chapdelaine, Mickael	D/D	19	Sha	LHJMQ - 2023, Rd 5 (83), Sha	44	1	5	6	22	6	8	0	0	0	2	-1		/20241 EN
FR /23332	Charbonneau, Thomas	D/D	17	SNB	LHJMQ - 2025, Rd 1 (4), Que	48	2	9	11	12	11	11	0	1	1	4	0		/23332 EN
FR /21345	Charron, Hugo	AG/LW	18	Cha	LHJMQ - 2024, Rd 4 (67), Cap	48	4	5	9	51	-4	6	0	0	0	6	-3		/21345 EN
FR /23342	Charron, Olivier	C/C	17	Sha	LHJMQ - 2025, Rd 1 (14), Cap	28	6	9	15	8	-3	11	3	3	6	16	2		/23342 EN
FR /21297	Chartrand, Cameron	D/D	18	SNB	LHJMQ - 2024, Rd 1 (19), SNB	35	2	5	7	8	-3	4	0	1	1	0	-1		/21297 EN
FR /20349	Chemrouk, Kamyl	AD/RW	19	Vic	LHJMQ - 2023, Rd 10 (177), Vic	2	0	0	0	0	-1	-	-	-	-	-	-		/20349 EN
FR /23993	Chen, Daniel	D/D	20	Cha	LHJMQ - 2025, INV., Cha	10	0	1	1	6	-2	-	-	-	-	-	-		/23993 EN
FR /21398	Chipp, Aaron	AG/LW	18	Rim	LHJMQ - 2024, Rd 7 (121), Rim	25	2	4	6	4	-6	-	-	-	-	-	-		/21398 EN
FR /21646	Chiras, Justin	D/D	19	Hal	LHJMQ - 2024, INV., Hal	53	0	4	4	16	-26	1	0	0	0	0	0		/21646 EN
FR /22262	Chudzinski, Rian	AD/RW	19	Mon	LHJMQ - 2025, INV., Mon	54	21	17	38	71	30	21	6	11	17	26	13	NHL-2026,Rd3 (82),Ana	/22262 EN
FR /24107	Cinq-Mars, Esteban	D/D	20	VdO	LHJMQ - 2025, INV., VdO	32	0	9	9	10	-3	9	1	2	3	8	4		/24107 EN
FR /21623	Cjunskis, Harijs	D/D	20	Rou	CHL - 2024, Rd 2 (106), Rou	58	5	7	12	30	3	13	0	3	3	8	3		/21623 EN
FR /21651	Cloutier, Rafaël	AG/LW	19	Rim	LHJMQ - 2024, INV., BLB	91	13	25	38	88	-4	4	0	1	1	2	0		/21651 EN
FR /21481	Collin, Giovanni	AG/LW	19	BLB	LHJMQ - 2024, Rd 11 (200), Gat	50	6	10	16	39	-14	6	0	0	0	2	-3		/21481 EN
FR /20183	Conrad, Owen	D/D	19	Cha	LHJMQ - 2023, Rd 1 (20), Cha	184	18	65	83	61	-15	15	1	6	7	8	-9		/20183 EN
FR /21417	Cook, Mason	D/D	18	Cap	LHJMQ - 2024, Rd 8 (140), Cap	2	0	0	0	0	-1	-	-	-	-	-	-		/21417 EN
FR /23257	Cormier, Xavier	D/D	18	Dru	LHJMQ - 2025, Rd 4 (61), Dru	42	6	11	17	10	16	-	-	-	-	-	-		/23257 EN
FR /19619	Cornforth, Gavin	AD/RW	20	Mon	LHJMQ - 2022, Rd 6 (107), Mon	29	12	18	30	6	22	21	9	4	13	4	7		/19619 EN
FR /23400	Corso, Benjamin	D/D	17	Sha	LHJMQ - 2025, Rd 5 (82), Sha	6	0	0	0	2	-4	-	-	-	-	-	-		/23400 EN
FR /21280	Cossette Ayotte, Benjamin	D/D	18	VdO	LHJMQ - 2024, Rd 1 (2), VdO	118	8	54	62	58	9	5	0	3	3	2	-3	NHL-2026,Rd6 (179),Nas	/21280 EN
FR /21394	Côté, Malyk	C/C	18	BLB	LHJMQ - 2024, Rd 7 (117), BLB	2	0	0	0	0	0	-	-	-	-	-	-		/21394 EN
FR /20391	Côté, Philippe	AG/LW	19	Chi	LHJMQ - 2023, Rd 12 (213), Chi	1	1	0	1	0	1	-	-	-	-	-	-		/20391 EN

CHERCHEZ UNE PERSONNE ... sur le site web de la LHJMQ - active ou retirée

https://chl.ca/lhjmq/searchpeople

SEARCH A PERSON ... *in the QMJHL website - active or retired*

https://chl.ca/lhjmq/en/searchpeople

JOUEURS ACTIFS / *ACTIVE PLAYERS*

FR PAGE WEB	JOUEUR PLAYER	POS POS	ÂGE AGE	EQ TM	ENTRÉE LHJMQ QMJHL ENTRY	GRAND TOTAL À VIE SAISON / SEASON PJ GP	B G	A A	PTS PTS	PEM PIM	+/- +/-	LHJMQ / QMJHL LIFETIME SÉRIES / PLAYOFFS PJ GP	B G	A A	PTS PTS	PEM PIM	+/- +/-	STATUT LNH NHL STATUS	EN PAGE WEB
FR /19572	Côté, Sébastien	D/D	20	BLB	LHJMQ - 2022, Rd 4 (60), Rim	1	0	0	0	0	0	-	-	-	-	-	-		/19572 EN
FR /19746	Courchesne, Gabriel	C/C	20	Que	LHJMQ - 2022, Rd 14 (237), Bac	45	4	8	12	12	-8	1	0	0	0	0	0		/19746 EN
FR /23390	Covelluzzi, Joseph	AD/RW	17	NFL	LHJMQ - 2025, Rd 5 (76), Nfl	2	0	0	0	0	-2	-	-	-	-	-	-		/23390 EN
FR /23549	Cox, Ethan	AG/LW	20	Gat	LHJMQ - 2025, INV., Gat	47	5	5	10	4	-7	7	0	0	0	2	-1		/23549 EN
FR /23662	Croteau, Vincent	D/D	19	She	LHJMQ - 2025, INV., SNB	41	2	3	5	34	-7	2	0	0	0	0	-1		/23662 EN
FR /21292	Cyr, Simon-Xavier	C/C	18	Gat	LHJMQ - 2024, Rd 1 (14), Gat	107	11	20	31	39	-17	12	2	1	3	6	-6		/21292 EN
FR /23556	Czaja, Oliver	C/C	19	Rim	LHJMQ - 2025, INV., Rim	30	2	5	7	6	-4	-	-	-	-	-	-		/23556 EN
FR /21321	Dagenais, Alex	AD/RW	18	Gat	LHJMQ - 2024, Rd 3 (43), Gat	52	5	5	10	72	-14	9	2	1	3	2	-3		/21321 EN
FR /21279	Dagenais, Maddox	C/C	18	Que	LHJMQ - 2024, Rd 1 (1), Que	105	42	46	88	41	-22	15	3	3	6	4	-4	NHL-2026,Rd1 (16),Stl	/21279 EN
FR /20189	Damphousse, Bo	D/D	19	SNB	LHJMQ - 2023, Rd 2 (26), BLB	122	5	25	30	54	1	12	0	2	2	4	-8		/20189 EN
FR /23750	Danicek, Marek	AD/RW	20	NFL	CHL - 2025, Rd 1 (24), Nfl	64	33	39	72	22	9	12	3	6	9	4	0		/23750 EN
FR /21287	Daniele, Biagio Jr	D/D	18	BaC	LHJMQ - 2024, Rd 1 (9), Bat	108	4	23	27	30	-24	5	0	0	0	0	0		/21287 EN
FR /20322	Dawe, Ryan	D/D	19	Mon	LHJMQ - 2023, Rd 8 (148), Mon	2	0	0	0	0	-1	-	-	-	-	-	-		/20322 EN
FR /20243	De Ladurantaye, Jacob	D/D	19	Cap	LHJMQ - 2023, Rd 5 (84), Gat	104	3	17	20	18	-23	9	0	1	1	4	-6		/20243 EN
FR /23731	De Luca, Jacopo	C/C	19	BaC	CHL - 2025, Rd 1 (36), Bac	56	10	15	25	19	-9	-	-	-	-	-	-		/23731 EN
FR /21309	Delarosbil, Brandon	D/D	18	SNB	LHJMQ - 2024, Rd 2 (31), She	67	9	18	27	20	3	9	0	1	1	0	-4		/21309 EN
FR /19667	Deleau, Zachary	D/D	20	Sha	LHJMQ - 2022, Rd 9 (157), Bat	41	1	2	3	8	2	2	0	0	0	0	-1		/19667 EN
FR /20267	Delisle, Arno	AD/RW	19	Vic	LHJMQ - 2023, Rd 7 (113), Vic	100	2	6	8	84	-33	-	-	-	-	-	-		/20267 EN
FR /21330	Demers, Josh	AG/LW	18	VdO	LHJMQ - 2024, Rd 3 (51), VdO	62	9	10	19	22	-4	9	0	0	0	0	-2		/21330 EN
FR /23913	Demers, Thierry	C/C	19	BaC	LHJMQ - 2025, INV., Bac	4	1	0	1	0	-3	-	-	-	-	-	-		/23913 EN
FR /20449	Denis, Pierre-Olivier	C/C	19	BaC	LHJMQ - 2023, Rd 4 (64), Bac	3	0	0	0	0	0	-	-	-	-	-	-		/20449 EN
FR /19555	Dépatie, Evan	D/D	20	Mon	LHJMQ - 2022, Rd 3 (41), VdO	188	21	71	92	105	-11	26	4	4	8	22	5		/19555 EN
FR /19561	Desjardins, Étienne	D/D	20	Que	LHJMQ - 2022, Rd 3 (49), Cap	182	6	28	34	52	16	17	0	3	3	0	-4		/19561 EN
FR /19544	Desjardins, Vincent	C/C	20	BLB	LHJMQ - 2022, Rd 2 (30), BLB	210	65	148	213	78	14	27	7	12	19	15	5		/19544 EN
FR /19565	Deslauriers, Sidney	AD/RW	20	Vic	LHJMQ - 2022, Rd 3 (53), Mon	105	6	14	20	29	-18	14	0	1	1	2	2		/19565 EN
FR /19691	Desmarais, Alexandre	D/D	20	Chi	LHJMQ - 2022, Rd 10 (180), Que	137	20	37	57	99	-1	9	0	0	0	8	0		/19691 EN
FR /20240	Desmarais, Vincent	D/D	19	Dru	LHJMQ - 2023, Rd 5 (82), Dru	1	0	0	0	0	0	-	-	-	-	-	-		/20240 EN
FR /20211	Desmet, Charles	AD/RW	19	Gat	LHJMQ - 2023, Rd 3 (48), Rou	55	4	8	12	25	-14	5	0	1	1	2	-1		/20211 EN
FR /20164	Desnoyers, Caleb	C/C	19	Mon	LHJMQ - 2023, Rd 1 (1), Mon	161	77	141	218	101	89	44	17	40	57	32	0	NHL-2025,Rd1 (4),UTA	/20164 EN
FR /20328	Desormeau, Noa	C/C	19	BLB	LHJMQ - 2023, Rd 11 (187), BLB	3	1	0	1	0	1	-	-	-	-	-	-		/20328 EN
FR /23365	Desrochers, Malik	AD/RW	17	Sha	LHJMQ - 2025, Rd 2 (35), Sha	9	2	0	2	4	0	9	0	0	0	0	-1		/23365 EN
FR /23354	Desruisseaux, Alex	C/C	17	Que	LHJMQ - 2025, Rd 2 (26), Que	61	7	15	22	30	-3	11	1	4	5	4	2		/23354 EN
FR /19527	Desruisseaux, Thomas	C/C	20	Vic	LHJMQ - 2022, Rd 1 (13), Cap	245	69	160	229	114	51	44	8	21	29	18	1		/19527 EN
FR /19716	Diamond, Aiden	D/D	20	Mon	LHJMQ - 2022, Rd 12 (208), Rim	45	0	11	11	24	11	6	0	0	0	0	-2		/19716 EN
FR /19758	Dickson, Ethan	C/C	20	Bat	LHJMQ - 2022, Rd 13 (234), Bat	15	1	5	6	4	1	-	-	-	-	-	-		/19758 EN
FR /23772	Dinneen, Max	AG/LW	20	NFL	LHJMQ - 2025, INV., Nfl	31	3	1	4	12	-5	-	-	-	-	-	-		/23772 EN
FR /23363	Dodier, Maxime	D/D	18	Vic	LHJMQ - 2025, Rd 2 (34), Vic	61	1	4	5	29	-23	4	0	0	0	2	-3		/23363 EN
FR /20413	Donovan, Alexander	AD/RW	19	SNB	LHJMQ - 2025, INV., SNB	63	25	28	53	28	3	4	1	1	2	2	-6		/20413 EN
FR /21353	Dontigny, Anthony	C/C	18	Rim	LHJMQ - 2024, Rd 5 (80), Sha	32	1	5	6	2	-19	-	-	-	-	-	-		/21353 EN
FR /19569	Doucet, Alexis	AD/RW	20	She	LHJMQ - 2022, Rd 4 (57), She	99	7	12	19	47	3	21	1	0	1	8	0		/19569 EN
FR /20246	Doyle, Eddy	D/D	19	Hal	LHJMQ - 2023, Rd 4 (75), Hal	119	4	23	27	22	-30	4	0	0	0	2	-2		/20246 EN
FR /23435	Drabczynski, Oskar	D/D	18	SNB	LHJMQ - 2025, Rd 7 (112), SNB	44	2	8	10	2	10	2	0	0	0	0	-1		/23435 EN
FR /21434	Drolet, Emrik	D/D	18	Que	LHJMQ - 2024, Rd 10 (166), Que	1	0	0	0	0	-1	-	-	-	-	-	-		/21434 EN
FR /19737	Drolet, Maxime-Olivier	C/C	20	Dru	LHJMQ - 2022, Rd 13 (225), Dru	154	28	32	60	70	10	13	4	0	4	4	-5		/19737 EN
FR /21364	Dubé, Charles-Antoine	C/C	18	Que	LHJMQ - 2024, Rd 6 (94), Que	72	8	13	21	14	0	11	1	3	4	6	-1		/21364 EN
FR /20195	Dubé, Elliot	C/C	19	BLB	LHJMQ - 2023, Rd 2 (32), Gat	122	21	25	46	24	-24	17	0	1	1	4	-2		/20195 EN
FR /19542	Dubé, Mathys	C/C	20	Rim	LHJMQ - 2022, Rd 2 (28), Rim	173	36	40	76	68	-44	26	4	6	10	12	10		/19542 EN
FR /21290	Dubé, Maxim	C/C	18	Gat	LHJMQ - 2024, Rd 1 (12), Gat	117	20	27	47	92	-10	12	4	0	4	10	-5		/21290 EN
FR /23364	Dubé, William	D/D	17	Chi	LHJMQ - 2025, Rd 3 (40), Cap	6	0	0	0	2	-7	6	0	0	0	2	-3		/23364 EN
FR /19644	Dubreuil, Nathan	D/D	20	Rim	LHJMQ - 2022, Rd 8 (134), Mon	10	0	1	1	2	-3	-	-	-	-	-	-		/19644 EN
FR /20271	Dufour, Hugo	AG/LW	19	Dru	LHJMQ - 2023, Rd 7 (115), Dru	83	19	16	35	45	30	5	0	0	0	4	0		/20271 EN
FR /20345	Duguay, Elliott	D/D	19	Rou	LHJMQ - 2023, Rd 11 (197), Rou	52	0	6	6	29	-6	16	0	3	3	4	2		/20345 EN
FR /19627	Duguay, Simon	D/D	20	Cha	LHJMQ - 2022, Rd 7 (117), Cha	58	2	4	6	30	-19	4	0	1	1	0	-3		/19627 EN
FR /20398	Duhaime, Mavrik	AG/LW	19	VdO	LHJMQ - 2023, Rd 14 (246), Cap	10	1	0	1	8	-2	-	-	-	-	-	-		/20398 EN
FR /20196	Duhamel, Olivier	D/D	19	SNB	LHJMQ - 2023, Rd 2 (33), SNB	117	9	26	35	38	-34	8	0	0	0	4	-7		/20196 EN
FR /20294	Duhamel, Thomas	AD/RW	19	Dru	LHJMQ - 2023, Rd 8 (136), Dru	19	1	6	7	0	7	-	-	-	-	-	-		/20294 EN
FR /19696	Dumais, Justin	AG/LW	20	Dru	LHJMQ - 2022, Rd 11 (187), Mon	77	11	14	25	22	-13	5	0	1	1	0	-2		/19696 EN
FR /23408	Dumais, Louis-Émile	AD/RW	17	Sha	LHJMQ - 2025, Rd 5 (86), Sha	9	5	5	10	0	9	-	-	-	-	-	-		/23408 EN
FR /19550	Dumais, William	AG/LW	20	VdO	LHJMQ - 2022, Rd 2 (36), VdO	6	0	2	2	0	-2	-	-	-	-	-	-		/19550 EN

CHERCHEZ UNE PERSONNE ... sur le site web de la LHJMQ - active ou retirée

https://chl.ca/lhjmq/searchpeople

SEARCH A PERSON ... *in the QMJHL website - active or retired*

https://chl.ca/lhjmq/en/searchpeople

JOUEURS ACTIFS / *ACTIVE PLAYERS*

FR PAGE WEB	JOUEUR PLAYER	POS POS	ÂGE AGE	EQ TM	ENTRÉE LHJMQ QMJHL ENTRY	GRAND TOTAL À VIE SAISON / SEASON PJ GP	B G	A A	PTS PTS	PEM PIM	+/- +/-	LHJMQ / QMJHL LIFETIME SÉRIES / PLAYOFFS PJ GP	B G	A A	PTS PTS	PEM PIM	+/- +/-	STATUT LNH NHL STATUS	EN PAGE WEB
FR /21374	**Dumont, Dylan**	AD/RW	18	**Dru**	LHJMQ - 2024, Rd 5 (91), Dru	**62**	28	16	44	8	7	5	4	1	5	2	0	NHL-2026,Rd6 (188),Buf	/21374 EN
FR /19698	**Dumont, William**	AG/LW	20	**Dru**	LHJMQ - 2022, Rd 11 (189), Dru	**154**	30	37	67	47	23	16	2	2	4	11	4		/19698 EN
FR /23386	**Dunlap, Jesse**	D/D	17	**SNB**	LHJMQ - 2025, Rd 4 (58), SNB	**2**	0	0	0	0	1	-	-	-	-	-	-		/23386 EN
FR /20222	**Dupéré, Étienne**	AD/RW	19	**Cap**	LHJMQ - 2023, Rd 4 (59), Dru	**49**	4	7	11	10	-13	-	-	-	-	-	-		/20222 EN
FR /23360	**Dupré, Raphaël**	AD/RW	17	**She**	LHJMQ - 2025, Rd 2 (32), She	**1**	0	0	0	0	1	-	-	-	-	-	-		/23360 EN
FR /19599	**Dupuis, Kody**	C/C	20	**Sha**	LHJMQ - 2022, Rd 5 (88), Sha	**192**	45	51	96	137	23	33	7	2	9	24	-20		/19599 EN
FR /23739	**Durco, Juraj Jonas**	AG/LW	18	**BaC**	CHL - 2025, Rd 2 (82), Cha	**34**	1	0	1	13	-8	-	-	-	-	-	-		/23739 EN
FR /19538	**Durocher, Alix**	C/C	20	**VdO**	LHJMQ - 2022, Rd 2 (24), VdO	**155**	35	61	96	82	-42	14	3	6	9	14	-5		/19538 EN
FR /23359	**Duskocy, Nolan**	AD/RW	18	**Cha**	LHJMQ - 2025, Rd 2 (31), Cha	**63**	3	9	12	24	-5	7	0	1	1	0	-2		/23359 EN
FR /19593	**Duval, Justin**	AD/RW	20	**Que**	LHJMQ - 2022, Rd 5 (82), Que	**14**	1	2	3	4	-6	-	-	-	-	-	-		/19593 EN
FR /20261	**Dwyer, Ryan**	C/C	19	**NFL**	LHJMQ - 2023, Rd 6 (102), Gat	**49**	5	4	9	51	2	19	2	2	4	10	3		/20261 EN
FR /21316	**El Khouri, Niko**	AG/LW	18	**Rou**	LHJMQ - 2024, Rd 3 (39), Mon	**56**	5	9	14	8	-9	15	0	1	1	4	-1		/21316 EN
FR /24109	**Espenell, Brenden**	D/D	19	**Hal**	LHJMQ - 2025, INV., Hal	**27**	0	5	5	16	-11	4	0	0	0	2	-2		/24109 EN
FR /21396	**Evans, Jace**	C/C	18	**Rou**	LHJMQ - 2024, Rd 7 (119), Rou	**20**	0	1	1	4	-5	-	-	-	-	-	-		/21396 EN
FR /20588	**Evstigneev, Kirill**	AD/RW	20	**BaC**	LHJMQ - 2023, INV., Bac	**22**	3	1	4	4	5	-	-	-	-	-	-		/20588 EN
FR /24098	**Fagan, PJ**	D/D	19	**She**	LHJMQ - 2025, INV., She	**24**	2	3	5	39	5	6	0	2	2	11	3		/24098 EN
FR /19638	**Faucher, William**	D/D	20	**Vic**	LHJMQ - 2022, Rd 8 (128), Vic	**2**	0	0	0	0	-2	-	-	-	-	-	-		/19638 EN
FR /19626	**Filaj, Olivier**	D/D	20	**BLB**	LHJMQ - 2022, Rd 7 (116), BLB	**171**	9	34	43	151	38	23	1	1	2	20	4		/19626 EN
FR /19812	**Fillion, Guillaume**	D/D	20	**Rou**	LHJMQ - 2022, Rd 3 (42), Rou	**44**	0	2	2	6	-5	1	0	0	0	0	-3		/19812 EN
FR /20201	**Flanagan, Anthony**	C/C	19	**Cha**	LHJMQ - 2023, Rd 2 (38), Cha	**178**	29	30	59	94	-29	14	0	1	1	6	-9		/20201 EN
FR /20499	**Fletcher, Ryan**	D/D	20	**Hal**	LHJMQ - 2023, INV., Hal	**6**	0	0	0	0	-1	11	0	1	1	2	-3		/20499 EN
FR /21298	**Florent, Noah**	AD/RW	18	**Gat**	LHJMQ - 2024, Rd 1 (20), Gat	**42**	4	6	10	4	-17	7	1	1	2	0	-3		/21298 EN
FR /19788	**Flynn, Brady**	D/D	20	**Cap**	LHJMQ -	**71**	1	10	11	16	-23	6	0	1	1	2	-1		/19788 EN
FR /23840	**Fogarty, Carter**	AD/RW	19	**Dru**	LHJMQ - 2025, INV., Cap	**33**	9	15	24	24	15	4	0	1	1	0	-1		/23840 EN
FR /19559	**Fontaine, Antoine**	AD/RW	20	**Hal**	LHJMQ - 2022, Rd 3 (47), Hal	**135**	14	13	27	12	-43	12	1	1	2	0	-5		/19559 EN
FR /19654	**Fontaine, Samuel**	AG/LW	20	**Que**	LHJMQ - 2022, Rd 8 (144), Que	**22**	1	1	2	6	-2	-	-	-	-	-	-		/19654 EN
FR /19552	**Forget, Jordan**	C/C	20	**Vic**	LHJMQ - 2022, Rd 3 (38), Vic	**172**	18	31	49	68	-7	24	5	3	8	8	-4		/19552 EN
FR /22166	**Forlin, Parker**	AD/RW	20	**SNB**	LHJMQ - 2024, INV., SNB	**3**	0	1	1	0	-5	-	-	-	-	-	-		/22166 EN
FR /19528	**Fortier-Gendron, Adam**	D/D	20	**Mon**	LHJMQ - 2022, Rd 1 (14), Mon	**259**	20	89	109	45	106	48	2	8	10	2	2		/19528 EN
FR /20186	**Fortin, Alexis**	D/D	19	**Sha**	LHJMQ - 2023, Rd 2 (23), VdO	**121**	7	9	16	54	-30	14	1	2	3	8	-5		/20186 EN
FR /19623	**Fortin, Lucas**	D/D	20	**Vic**	LHJMQ - 2022, Rd 7 (113), Vic	**92**	0	3	3	42	-33	-	-	-	-	-	-		/19623 EN
FR /19681	**Fournier, Émile**	C/C	20	**Rim**	LHJMQ - 2022, Rd 10 (172), Rim	**6**	0	0	0	5	-3	-	-	-	-	-	-		/19681 EN
FR /23632	**Francis, Koby**	AD/RW	19	**Chi**	LHJMQ - 2025, INV., Chi	**28**	2	4	6	10	0	-	-	-	-	-	-		/23632 EN
FR /21493	**Fréchette, Ludovic**	D/D	18	**Sha**	LHJMQ - 2024, Rd 12 (211), Rim	**1**	0	0	0	0	0	-	-	-	-	-	-		/21493 EN
FR /19631	**Fréchette, Samuel**	AD/RW	20	**Bat**	LHJMQ - 2022, Rd 7 (121), Bat	**34**	1	4	5	4	-7	4	0	1	1	0	1		/19631 EN
FR /23763	**Furuvik, Christian**	AG/LW	18	**Sha**	CHL - 2025, Rd 2 (106), Sha	**12**	0	0	0	5	-3	-	-	-	-	-	-		/23763 EN
FR /21293	**Gagnon, Louis-Félix**	D/D	18	**Chi**	LHJMQ - 2024, Rd 1 (15), Sha	**72**	1	9	10	63	11	15	0	1	1	4	-2		/21293 EN
FR /20400	**Gagnon, Sydney**	D/D	20	**She**	LHJMQ - 2023, Rd 14 (247), Bac	**127**	6	24	30	109	-2	16	0	5	5	6	-2		/20400 EN
FR /21593	**Gagnon, Zakary**	D/D	19	**She**	LHJMQ - 2024, INV., She	**64**	0	6	6	8	-2	8	0	0	0	0	-2		/21593 EN
FR /23744	**Gaponov, Lev**	C/C	18	**Rim**	CHL - 2025, Rd 2 (73), Gat	**42**	3	8	11	20	-22	-	-	-	-	-	-		/23744 EN
FR /23347	**Gariépy, Loïk**	C/C	17	**Vic**	LHJMQ - 2025, Rd 2 (19), Vic	**58**	13	16	29	18	-15	4	1	0	1	2	0		/23347 EN
FR /23649	**Gates, Trent**	AD/RW	19	**Dru**	LHJMQ - 2025, INV., Dru	**33**	6	5	11	4	4	-	-	-	-	-	-		/23649 EN
FR /19620	**Gaudet, Anthony**	C/C	20	**Cha**	LHJMQ - 2022, Rd 6 (108), Rim	**29**	2	8	10	0	6	12	0	2	2	0	1		/19620 EN
FR /21341	**Gaudette, Vincent**	D/D	18	**Rou**	LHJMQ - 2024, Rd 4 (64), Rou	**3**	0	0	0	0	0	-	-	-	-	-	-		/21341 EN
FR /23657	**Gauthier, Alexis**	C/C	19	**SNB**	LHJMQ - 2025, INV., SNB	**38**	0	4	4	16	-12	4	0	0	0	2	-3		/23657 EN
FR /21310	**Gauthier, Léo**	AD/RW	18	**BaC**	LHJMQ - 2024, Rd 2 (32), Bat	**19**	0	1	1	8	-1	-	-	-	-	-	-		/21310 EN
FR /23387	**Généreux, Charles**	D/D	17	**Rim**	LHJMQ - 2025, Rd 4 (59), Chi	**17**	2	1	3	4	-21	-	-	-	-	-	-		/23387 EN
FR /20319	**George, Jameson**	D/D	19	**Hal**	LHJMQ - 2023, Rd 8 (147), Hal	**9**	0	0	0	2	-6	-	-	-	-	-	-		/20319 EN
FR /19590	**Gilbert, Mattias**	D/D	20	**BaC**	LHJMQ - 2022, Rd 5 (79), Bac	**189**	6	49	55	26	17	14	0	1	1	2	3		/19590 EN
FR /19519	**Gill, Spencer**	D/D	20	**BLB**	LHJMQ - 2022, Rd 1 (5), Rim	**173**	21	75	96	157	46	31	4	15	19	8	2	NHL-2024,Rd2 (59),Phi	/19519 EN
FR /23429	**Ginnish, Jax**	D/D	17	**Cap**	LHJMQ - 2025, Rd 6 (102), Cap	**4**	0	0	0	2	-3	-	-	-	-	-	-		/23429 EN
FR /21375	**Girard, Benjamin**	D/D	18	**NFL**	LHJMQ - 2024, Rd 6 (99), Bat	**32**	1	5	6	14	3	12	0	0	0	10	0		/21375 EN
FR /19610	**Giroux, Étienne**	C/C	20	**She**	LHJMQ - 2022, Rd 6 (99), Dru	**65**	8	10	18	19	9	12	1	4	5	4	-3		/19610 EN
FR /20542	**Glas, Sebastian**	AD/RW	20	**Mon**	CHL - 2023, Rd 2 (95), Mon	**52**	5	4	9	6	-1	1	0	0	0	0	0		/20542 EN
FR /21507	**Gleason, Guillaume**	D/D	18	**Rim**	LHJMQ - 2024, Rd 14 (237), Rim	**23**	0	2	2	4	-9	-	-	-	-	-	-		/21507 EN
FR /20177	**Goguen, Tyson**	C/C	19	**NFL**	LHJMQ - 2023, Rd 1 (14), Rim	**167**	41	42	83	32	-5	18	3	4	7	14	0		/20177 EN
FR /20534	**Golicic, Jan**	D/D	20	**BLB**	CHL - 2023, Rd 1 (44), Gat	**180**	12	96	108	130	-15	27	2	8	10	22	4	NHL-2024,Rd4 (118),TB	/20534 EN
FR /20378	**Gomez, Jacob**	AG/LW	19	**Chi**	LHJMQ - 2023, Rd 12 (209), Chi	**14**	1	1	2	10	4	-	-	-	-	-	-		/20378 EN
FR /20233	**Gosselin, Alonso**	D/D	19	**Cap**	LHJMQ - 2023, Rd 5 (79), Chi	**124**	12	32	44	81	58	29	2	6	8	17	4		/20233 EN

CHERCHEZ UNE PERSONNE ... sur le site web de la LHJMQ - active ou retirée

https://chl.ca/lhjmq/searchpeople

SEARCH A PERSON ... *in the QMJHL website - active or retired*

https://chl.ca/lhjmq/en/searchpeople

JOUEURS ACTIFS / *ACTIVE PLAYERS*

FR PAGE WEB	JOUEUR PLAYER	POS POS	ÂGE AGE	EQ TM	ENTRÉE LHJMQ QMJHL ENTRY	GRAND TOTAL À VIE SAISON / SEASON PJ GP	B G	A A	PTS PTS	PEM PIM	+/- +/-	LHJMQ / QMJHL LIFETIME SÉRIES / PLAYOFFS PJ GP	B G	A A	PTS PTS	PEM PIM	+/- +/-	STATUT LNH NHL STATUS	EN PAGE WEB
FR /23368	Gosselin, Léo-Gabriel	C/C	17	BaC	LHJMQ - 2025, Rd 2 (37), Chi	7	0	2	2	0	0	-	-	-	-	-	-		/23368 EN
FR /20454	Gosselin, Mathieu	AD/RW	20	BLB	LHJMQ - 2024, INV., BLB	3	0	0	0	0	0	-	-	-	-	-	-		/20454 EN
FR /19591	Gosselin, Matt	C/C	20	BLB	LHJMQ - 2022, Rd 5 (80), BLB	194	46	66	112	111	-1	29	4	12	16	33	-7		/19591 EN
FR /21294	Gouchie, Jacob	D/D	18	VdO	LHJMQ - 2024, Rd 1 (16), VdO	101	4	8	12	103	-9	14	0	3	3	16	-2		/21294 EN
FR /20312	Gravel, Théo	C/C	19	Vic	LHJMQ - 2023, Rd 8 (144), Vic	3	0	0	0	0	-2	-	-	-	-	-	-		/20312 EN
FR /20310	Grenier, Ludovik	C/C	19	BLB	LHJMQ - 2023, Rd 8 (143), BLB	114	13	12	25	53	-4	21	2	0	2	4	-2		/20310 EN
FR /21599	Gridin, Matvei	AD/RW	20	Sha	CHL - 2024, Rd 1 (1), VdO	56	36	43	79	27	31	16	8	9	17	6	-3	NHL-2024,Rd1 (28),Cal	/21599 EN
FR /19582	Griffin, Carson	AD/RW	20	Cap	LHJMQ - 2022, Rd 5 (73), Cap	19	0	0	0	7	-7	-	-	-	-	-	-		/19582 EN
FR /20185	Groulx, Olivier	C/C	19	SNB	LHJMQ - 2023, Rd 2 (22), Sha	159	38	72	110	50	-43	8	1	1	2	2	-10		/20185 EN
FR /23376	Gualberto Jr., Paulo	C/C	17	Hal	LHJMQ - 2025, Rd 3 (48), Hal	40	2	5	7	8	-8	4	0	0	0	0	0		/23376 EN
FR /23393	Guay, Louis-Félix	D/D	17	Vic	LHJMQ - 2025, Rd 4 (62), Vic	2	0	0	0	0	-1	-	-	-	-	-	-		/23393 EN
FR /20303	Guenette, Éliott	C/C	19	She	LHJMQ - 2023, Rd 8 (140), Rim	30	1	3	4	0	-4	5	0	0	0	0	1		/20303 EN
FR /20165	Guité, Émile	AG/LW	19	Chi	LHJMQ - 2023, Rd 1 (2), Chi	179	73	79	152	62	39	39	11	11	22	12	2	NHL-2025,Rd5 (159),Ana	/20165 EN
FR /19765	Haché, Rayen	D/D	20	Gat	LHJMQ - 2022, Rd 14 (248), Gat	5	0	0	0	2	-2	-	-	-	-	-	-		/19765 EN
FR /20205	Hachey, Zachary	D/D	19	BaC	LHJMQ - 2023, Rd 3 (42), Bac	58	3	2	5	28	-17	-	-	-	-	-	-		/20205 EN
FR /23340	Halley, Louis-Étienne	AD/RW	17	Gat	LHJMQ - 2025, Rd 1 (12), Gat	57	7	12	19	8	-21	7	0	2	2	2	-1		/23340 EN
FR /19557	Halliday, Eric	D/D	20	BLB	LHJMQ - 2022, Rd 3 (44), BLB	26	0	2	2	6	2	5	0	0	0	0	1		/19557 EN
FR /21444	Hamel, Jacob	D/D	18	BLB	LHJMQ - 2024, Rd 9 (162), Rou	47	1	2	3	8	-8	1	0	0	0	0	0		/21444 EN
FR /21612	Händel, Carlos	D/D	19	Hal	CHL - 2024, Rd 1 (43), Hal	96	6	42	48	50	-42	10	1	3	4	2	-6	NHL-2025,Rd6 (177),Mtl	/21612 EN
FR /21368	Hartlin, Jacob	AD/RW	18	Cap	LHJMQ - 2024, Rd 6 (96), Cap	64	9	7	16	16	-9	6	0	2	2	2	-3		/21368 EN
FR /19656	Harvey, Nathaniel	C/C	20	VdO	LHJMQ - 2022, Rd 9 (146), Vic	63	3	5	8	20	-4	6	0	0	0	2	0		/19656 EN
FR /23375	Haye, Cameron	C/C	17	Cha	LHJMQ - 2025, Rd 3 (47), She	52	3	6	9	23	-6	7	0	0	0	4	-1		/23375 EN
FR /20308	Hayne, Jack	C/C	19	Mon	LHJMQ - 2023, Rd 8 (142), Mon	9	2	1	3	0	3	4	0	0	0	0	1		/20308 EN
FR /24073	Hennessy, Case	D/D	18	Gat	LHJMQ - 2025, INV., Gat	1	0	0	0	0	1	-	-	-	-	-	-		/24073 EN
FR /21362	Henry, Joshua	D/D	18	SNB	LHJMQ - 2024, Rd 6 (93), SNB	1	0	0	0	0	-3	-	-	-	-	-	-		/21362 EN
FR /23338	Héroux, Nolann	C/C	17	VdO	LHJMQ - 2025, Rd 1 (10), SNB	39	3	10	13	4	-18	4	0	0	0	0	-3		/23338 EN
FR /21415	Herron, Jude	AD/RW	18	Cha	LHJMQ - 2024, Rd 8 (139), Cha	95	16	16	32	40	4	6	0	0	0	0	-4		/21415 EN
FR /24110	Holomego, Nicholas	D/D	20	Cap	LHJMQ - 2026, INV., Cap	18	0	2	2	8	-4	2	0	0	0	0	-1		/24110 EN
FR /23350	Horvat-Edouard, Zakary	C/C	17	Gat	LHJMQ - 2025, Rd 2 (22), Gat	24	3	4	7	12	-7	-	-	-	-	-	-		/23350 EN
FR /21391	Houle, Florent	AD/RW	19	She	LHJMQ - 2024, Rd 7 (114), She	113	30	45	75	167	3	15	5	3	8	47	-5	NHL-2026,Rd5 (147),UTA	/21391 EN
FR /20577	Houle, Malik	C/C	20	Vic	LHJMQ - 2023, INV., Vic	14	0	1	1	2	-2	-	-	-	-	-	-		/20577 EN
FR /21300	Howard, Ryan	AG/LW	18	SNB	LHJMQ - 2024, Rd 2 (22), Que	124	12	19	31	139	-15	12	0	2	2	16	-5		/21300 EN
FR /20168	Huang, Alex	D/D	19	Chi	LHJMQ - 2023, Rd 1 (5), Chi	187	26	120	146	46	56	39	6	22	28	8	6	NHL-2025,Rd4 (122),Nas	/20168 EN
FR /21474	Huot, Samuel	AD/RW	18	Que	LHJMQ - 2024, Rd 12 (202), Que	7	0	1	1	0	-2	-	-	-	-	-	-		/21474 EN
FR /20561	Huppé, Samuel	D/D	20	BLB	LHJMQ - 2024, INV., BLB	3	0	1	1	0	1	-	-	-	-	-	-		/20561 EN
FR /19771	Hynes, Carter	D/D	20	Que	LHJMQ - 2022, Rd 14 (252), Que	20	0	1	1	10	-5	4	0	0	0	0	2		/19771 EN
FR /20537	Jalasti, Bruno	D/D	20	Que	CHL - 2023, Rd 1 (53), Que	55	1	9	10	32	-21	-	-	-	-	-	-		/20537 EN
FR /21356	Jarret, Jérémy	C/C	18	Rou	LHJMQ - 2024, Rd 4 (72), Rou	49	3	4	7	14	-5	17	1	0	1	2	-1		/21356 EN
FR /23735	Jennersjo, Torkel	AG/LW	19	BLB	CHL - 2025, Rd 2 (94), BLB	52	14	14	28	28	12	17	5	5	10	12	11		/23735 EN
FR /23653	Jettelson, Noah	D/D	20	Cap	LHJMQ - 2025, INV., Cap	64	4	22	26	20	6	6	0	7	7	0	-2		/23653 EN
FR /23329	Joseph, Alexis	C/C	17	SNB	LHJMQ - 2025, Rd 1 (1), SNB	54	24	36	60	38	-16	4	0	3	3	2	-5		/23329 EN
FR /23754	Jukna, Dovydas	AG/LW	19	Rim	CHL - 2025, Rd 1 (51), Rim	45	8	9	17	39	-24	-	-	-	-	-	-		/23754 EN
FR /23485	Kailher, Owen	C/C	17	Rim	LHJMQ - 2025, Rd 7 (127), Rim	6	0	1	1	2	-8	-	-	-	-	-	-		/23485 EN
FR /24078	Kaldenbach, Brayden	D/D	20	Chi	LHJMQ - 2025, INV., Rou	39	0	6	6	47	12	17	1	4	5	20	9		/24078 EN
FR /23753	Karabaev, Vladimir	AD/RW	18	Que	CHL - 2025, Rd 2 (76), Que	16	1	3	4	6	2	1	0	0	0	2	-1		/23753 EN
FR /23914	Kay, Miller	C/C	20	BaC	LHJMQ - 2025, INV., Bac	28	4	4	8	12	-1	-	-	-	-	-	-		/23914 EN
FR /19546	Kearsey, Marcus	D/D	20	Cha	LHJMQ - 2022, Rd 2 (32), Cha	244	35	126	161	82	-29	19	1	6	7	4	-8		/19546 EN
FR /19801	Keefe, Owen	D/D	20	Dru	LHJMQ -	63	8	26	34	56	7	5	0	2	2	4	0		/19801 EN
FR /19951	Kelly, Caden	AD/RW	20	Cap	LHJMQ - 2025, INV., Cap	41	5	5	10	30	-3	6	1	0	1	4	-3		/19951 EN
FR /19523	Kennedy, Quinn	C/C	20	Hal	LHJMQ - 2022, Rd 1 (9), Rim	216	78	75	153	136	-47	29	7	5	12	22	-19		/19523 EN
FR /20194	Kilfoil, Liam	C/C	19	Mon	LHJMQ - 2023, Rd 2 (31), Hal	180	44	61	105	26	-39	19	6	3	9	2	-13		/20194 EN
FR /21348	Kirkwood, Aiden	AG/LW	18	BaC	LHJMQ - 2024, Rd 5 (77), Bac	62	3	8	11	28	-24	3	0	0	0	0	-1		/21348 EN
FR /23765	Klaucans, Martins	AG/LW	18	She	CHL - 2025, Rd 2 (88), She	50	4	7	11	19	-2	2	0	0	0	0	0		/23765 EN
FR /23737	Klaus, Adam	AD/RW	18	Cap	CHL - 2025, Rd 2 (91), Cap	59	8	16	24	20	-4	6	0	0	0	2	3		/23737 EN
FR /20529	Klima, Jiri	AD/RW	20	Sha	CHL - 2023, Rd 1 (20), Sha	168	61	62	123	34	21	30	8	11	19	11	13		/20529 EN
FR /23764	Kolmakov, Ilya	AG/LW	18	She	CHL - 2025, Rd 1 (27), She	62	13	35	48	24	-6	7	1	6	7	4	-1		/23764 EN
FR /21608	Korneyev, Korney	AD/RW	19	Vic	CHL - 2024, Rd 1 (28), Chi	112	19	37	56	39	-18	15	1	6	7	0	-5		/21608 EN
FR /23742	Kovalcik, Filip	D/D	18	Dru	CHL - 2025, Rd 2 (109), Dru	57	1	17	18	17	11	5	0	2	2	0	-1		/23742 EN
FR /22016	Kral, Lukas	AG/LW	20	Gat	LHJMQ - 2024, INV., Gat	48	13	15	28	14	3	4	0	1	1	2	-2		/22016 EN
FR /22250	Krayer, Dylan	C/C	19	SNB	LHJMQ - 2025, INV., SNB	2	0	0	0	0	-1	-	-	-	-	-	-		/22250 EN

CHERCHEZ UNE PERSONNE ... sur le site web de la LHJMQ - active ou retirée

https://chl.ca/lhjmq/searchpeople

SEARCH A PERSON ... *in the QMJHL website - active or retired*

https://chl.ca/lhjmq/en/searchpeople

JOUEURS ACTIFS / *ACTIVE PLAYERS*

FR PAGE WEB	JOUEUR PLAYER	POS POS	ÂGE AGE	EQ TM	ENTRÉE LHJMQ QMJHL ENTRY	GRAND TOTAL À VIE SAISON / SEASON PJ GP	B G	A A	PTS PTS	PEM PIM	+/- +/-	LHJMQ / QMJHL LIFETIME SÉRIES / PLAYOFFS PJ GP	B G	A A	PTS PTS	PEM PIM	+/- +/-	STATUT LNH NHL STATUS	EN PAGE WEB
FR /21509	Krayer, Matthew	AG/LW	18	SNB	LHJMQ - 2024, Rd 14 (239), SNB	88	8	7	15	12	-38	3	0	0	0	2	1		/21509 EN
FR /23745	Kulebiakin, Oleg	AG/LW	18	Hal	CHL - 2025, Rd 1 (9), Hal	64	29	44	73	30	-9	4	0	2	2	7	-9	NHL-2026,Rd2 (52),TB	/23745 EN
FR /20527	Kupec, Samuel	D/D	20	Cap	CHL - 2023, Rd 1 (8), BLB	101	2	9	11	58	-19	11	0	1	1	16	-3		/20527 EN
FR /20178	Labelle, Jordan	AG/LW	19	VdO	LHJMQ - 2023, Rd 1 (15), VdO	159	24	12	36	105	-67	14	1	1	2	6	-6		/20178 EN
FR /19578	Laberge, Noah	D/D	20	NFL	LHJMQ - 2022, Rd 4 (67), Bat	190	23	92	115	107	42	25	2	16	18	10	-5	NHL-2025,Rd5 (135),Buf	/19578 EN
FR /23431	Labranche, Jacob	D/D	17	BaC	LHJMQ - 2025, Rd 6 (104), Bac	3	0	0	0	7	-5	-	-	-	-	-	-		/23431 EN
FR /19621	Labranche, William	AG/LW	20	BaC	LHJMQ - 2022, Rd 7 (111), Bac	77	12	12	24	10	-17	3	0	1	1	0	-3		/19621 EN
FR /20221	Labre, Maddox	D/D	19	Que	LHJMQ - 2023, Rd 3 (58), Vic	124	4	36	40	80	-76	-	-	-	-	-	-		/20221 EN
FR /19536	Lacerte, Félix	AD/RW	20	Sha	LHJMQ - 2022, Rd 2 (22), Sha	243	128	148	276	198	8	35	13	16	29	22	-1		/19536 EN
FR /20509	Lachance, Jacob	AG/LW	20	Sha	LHJMQ - 2023, INV., Sha	135	16	20	36	57	-7	20	1	0	1	12	-7		/20509 EN
FR /19686	Lachance, Mavrick	C/C	20	Chi	LHJMQ - 2022, Rd 10 (177), She	180	84	81	165	102	9	42	18	24	42	31	17		/19686 EN
FR /21431	Lacroix, Malik	C/C	18	VdO	LHJMQ - 2024, Rd 8 (146), VdO	3	0	1	1	0	-3	-	-	-	-	-	-		/21431 EN
FR /19558	Lafond, Maxime	AG/LW	20	SNB	LHJMQ - 2022, Rd 3 (45), Dru	215	23	61	84	68	29	33	3	4	7	6	1		/19558 EN
FR /20306	Laforest, Charles	C/C	19	Rou	LHJMQ - 2023, Rd 9 (155), Rou	58	8	8	16	18	-1	17	4	3	7	2	4		/20306 EN
FR /21325	Laframboise, Dylan	AD/RW	18	Sha	LHJMQ - 2024, Rd 3 (47), Sha	38	1	4	5	19	-6	11	3	1	4	10	-1		/21325 EN
FR /19663	Lambert, Maxime	C/C	20	Vic	LHJMQ - 2022, Rd 9 (153), Dru	112	7	13	20	46	-35	4	0	0	0	8	-1		/19663 EN
FR /20172	Lampron, Olivier	AD/RW	19	She	LHJMQ - 2023, Rd 1 (9), Bac	132	16	36	52	98	-13	20	2	7	9	15	-2		/20172 EN
FR /23341	Landry, Clément	D/D	17	Gat	LHJMQ - 2025, Rd 1 (13), Gat	11	0	1	1	6	-5	-	-	-	-	-	-		/23341 EN
FR /20346	Landry, Mathis	AD/RW	19	Rou	LHJMQ - 2023, Rd 11 (198), Rou	1	0	0	0	0	-1	-	-	-	-	-	-		/20346 EN
FR /19733	Langlois, Nathan	AG/LW	20	Hal	LHJMQ - 2022, Rd 13 (222), Rou	113	29	33	62	30	19	30	2	8	10	6	2		/19733 EN
FR /20270	Langlois, Tristan	D/D	19	Rou	LHJMQ - 2023, Rd 6 (108), Mon	39	2	3	5	19	-1	-	-	-	-	-	-		/20270 EN
FR /19524	Lanthier, Julien	D/D	20	SNB	LHJMQ - 2022, Rd 1 (10), Bac	225	11	52	63	115	44	38	2	8	10	10	2		/19524 EN
FR /23426	Lapointe, Louis-Thomas	AG/LW	18	Que	LHJMQ - 2025, Rd 6 (99), Que	5	1	1	2	2	-1	3	0	1	1	2	0		/23426 EN
FR /21649	Lapointe, Maxime	D/D	20	BaC	LHJMQ - 2024, INV., Bac	52	0	3	3	29	-1	10	0	0	0	4	-1		/21649 EN
FR /19600	Larochelle, Noah	AD/RW	20	Cap	LHJMQ - 2022, Rd 5 (89), Vic	47	3	2	5	30	-9	1	0	0	0	0	-1		/19600 EN
FR /21340	Larsen, Lynden	AG/LW	18	BaC	LHJMQ - 2024, Rd 4 (63), Bat	77	6	8	14	49	-22	2	0	0	0	0	0		/21340 EN
FR /20245	Laverdière, Olivier	AG/LW	19	VdO	LHJMQ - 2023, Rd 5 (85), Vic	98	12	15	27	95	-32	4	0	2	2	2	-3		/20245 EN
FR /20220	Laviolette, Raphaël	AG/LW	19	VdO	LHJMQ - 2023, Rd 3 (57), VdO	41	1	5	6	8	-10	3	0	0	0	0	0		/20220 EN
FR /19515	Lavoie, Tomas	D/D	20	Chi	LHJMQ - 2022, Rd 1 (1), Cap	240	30	112	142	115	2	44	4	16	20	22	4	NHL-2024,Rd3 (89),UTA	/19515 EN
FR /20215	Lazare, Jayden	D/D	19	NFL	LHJMQ - 2023, Rd 3 (52), Bac	52	1	7	8	32	-12	-	-	-	-	-	-		/20215 EN
FR /19596	Leard, Jonah	AD/RW	20	SNB	LHJMQ - 2022, Rd 5 (85), Bat	9	0	1	1	2	-2	-	-	-	-	-	-		/19596 EN
FR /20285	Lebel, Xavier	AD/RW	19	Vic	LHJMQ - 2023, Rd 7 (130), Que	163	33	45	78	56	-15	15	2	3	5	8	-5		/20285 EN
FR /21680	Leblanc, Lucas	AG/LW	20	Chi	LHJMQ - 2024, INV., Chi	27	0	2	2	6	-4	-	-	-	-	-	-		/21680 EN
FR /20167	Lecompte, Nathan	C/C	19	Chi	LHJMQ - 2023, Rd 1 (4), Chi	178	56	89	145	68	26	36	9	19	28	6	8		/20167 EN
FR /20396	Lécuyer, Liam	C/C	19	Rou	LHJMQ - 2023, Rd 12 (215), Rou	2	0	0	0	0	0	-	-	-	-	-	-		/20396 EN
FR /22095	Lefebvre, Liam	AD/RW	19	Cap	LHJMQ - 2024, INV., Rim	59	32	27	59	86	1	20	5	7	12	28	6	NHL-2026,Rd2 (46),LA	/22095 EN
FR /19574	Légaré, Vincent	AD/RW	20	She	LHJMQ - 2022, Rd 4 (63), Mon	20	0	0	0	7	-8	-	-	-	-	-	-		/19574 EN
FR /24067	Legostaev, Peter	C/C	19	Gat	LHJMQ - 2025, INV., Gat	31	8	8	16	18	-17	-	-	-	-	-	-		/24067 EN
FR /23339	Lemaire, Deryk	AG/LW	17	Vic	LHJMQ - 2025, Rd 1 (11), Vic	61	3	5	8	16	-26	4	0	0	0	0	-2		/23339 EN
FR /19586	Lemay, Justin	D/D	20	She	LHJMQ - 2022, Rd 5 (75), Sha	57	2	0	2	8	-7	1	0	0	0	0	0		/19586 EN
FR /19553	Lemieux, Olivier	AG/LW	20	SNB	LHJMQ - 2022, Rd 3 (39), Bac	183	34	50	84	167	25	29	9	7	16	22	0		/19553 EN
FR /21320	Lemieux-Goupil,Emile-Alexandro	D/D	18	Chi	LHJMQ - 2024, Rd 3 (42), Cha	89	0	8	8	49	1	7	0	0	0	0	0		/21320 EN
FR /19660	Lemire, Alexis	D/D	20	Rou	LHJMQ - 2022, Rd 9 (150), Rou	157	6	47	53	87	57	43	2	8	10	12	17		/19660 EN
FR /20317	Lepage, Mathéo	D/D	20	Vic	LHJMQ - 2023, Rd 9 (162), Vic	107	5	40	45	16	-32	4	0	2	2	0	-6		/20317 EN
FR /21611	Leppa, Mikko	D/D	20	Vic	CHL - 2024, Rd 1 (40), Vic	30	0	4	4	10	-6	-	-	-	-	-	-		/21611 EN
FR /21412	Leroux, Charles-Isaac	D/D	18	BLB	LHJMQ - 2024, Rd 8 (136), BLB	18	0	1	1	6	-4	-	-	-	-	-	-		/21412 EN
FR /21343	Leroux, Émil	C/C	18	Sha	LHJMQ - 2024, Rd 4 (66), Sha	1	0	0	0	0	1	-	-	-	-	-	-		/21343 EN
FR /19532	Leroux, Jérémy	AD/RW	20	VdO	LHJMQ - 2022, Rd 1 (18), Chi	231	43	62	105	72	-47	25	3	4	7	2	-2		/19532 EN
FR /21555	Levasseur, Alex	C/C	19	Gat	LHJMQ - 2024, INV., Gat	9	0	1	1	2	-2	-	-	-	-	-	-		/21555 EN
FR /19594	Lévesque, Lou	AD/RW	20	Dru	LHJMQ - 2022, Rd 5 (83), Hal	159	39	66	105	32	14	32	6	7	13	2	-2		/19594 EN
FR /23401	Levy, Noah	D/D	17	Cap	LHJMQ - 2025, Rd 4 (66), Cap	1	0	0	0	0	1	-	-	-	-	-	-		/23401 EN
FR /21625	Linde, Anton	AG/LW	20	Chi	CHL - 2025, Rd 1 (42), Chi	47	10	17	27	19	11	20	3	7	10	16	11		/21625 EN
FR /20268	L'Italien, Antoine	AD/RW	19	Sha	LHJMQ - 2023, Rd 7 (114), Sha	12	2	2	4	2	2	2	0	0	0	0	0		/20268 EN
FR /19522	Litalien, Eliot	C/C	20	Cap	LHJMQ - 2022, Rd 1 (8), BLB	146	33	38	71	64	-12	16	0	10	10	8	-5		/19522 EN
FR /23331	L'Italien, Malik	D/D	17	Hal	LHJMQ - 2025, Rd 1 (3), Hal	64	4	20	24	28	-13	4	0	0	0	0	-5		/23331 EN
FR /21282	Litalien, Romain	C/C	18	Cap	LHJMQ - 2024, Rd 1 (4), Cap	106	28	40	68	43	-13	6	1	1	2	0	-3		/21282 EN
FR /24068	Litterick, Kieran	C/C	20	BaC	LHJMQ - 2025, INV., Bac	50	10	10	20	20	-30	-	-	-	-	-	-		/24068 EN
FR /21895	Lominac, Dennis	AG/LW	20	SNB	LHJMQ - 2024, INV., SNB	7	0	0	0	2	-1	-	-	-	-	-	-		/21895 EN
FR /21285	Lottin, Enzo	AD/RW	18	Vic	LHJMQ - 2024, Rd 1 (7), Vic	92	23	31	54	38	-57	4	2	4	6	0	-3		/21285 EN
FR /21424	Lovett, Ian	C/C	18	Sha	LHJMQ - 2024, Rd 9 (152), Sha	1	0	0	0	2	0	-	-	-	-	-	-		/21424 EN

CHERCHEZ UNE PERSONNE ... sur le site web de la LHJMQ - active ou retirée

https://chl.ca/lhjmq/searchpeople

SEARCH A PERSON ... *in the QMJHL website - active or retired*

https://chl.ca/lhjmq/en/searchpeople

JOUEURS ACTIFS / *ACTIVE PLAYERS*

FR PAGE WEB	JOUEUR PLAYER	POS POS	ÂGE AGE	EQ TM	ENTRÉE LHJMQ QMJHL ENTRY	GRAND TOTAL À VIE SAISON / SEASON PJ GP	B G	A A	PTS PTS	PEM PIM	+/- +/-	LHJMQ / QMJHL LIFETIME SÉRIES / PLAYOFFS PJ GP	B G	A A	PTS PTS	PEM PIM	+/- +/-	STATUT LNH NHL STATUS	EN PAGE WEB
FR /21789	Lumsden, John	D/D	19	SNB	LHJMQ - 2024, INV., SNB	26	0	2	2	8	-8	-	-	-	-	-	-		/21789 EN
FR /19710	Lunam, Félix	AD/RW	20	VdO	LHJMQ - 2022, Rd 12 (202), VdO	2	0	0	0	2	-3	-	-	-	-	-	-		/19710 EN
FR /19695	Lutz, Drew	AD/RW	20	Rou	LHJMQ - 2022, Rd 11 (186), Rou	20	2	2	4	6	9	-	-	-	-	-	-		/19695 EN
FR /21281	Lygitsakos, Chad	AG/LW	18	Sha	LHJMQ - 2024, Rd 1 (3), Sha	116	27	51	78	64	36	25	5	7	12	23	4		/21281 EN
FR /23880	MacIsaac, Aiden	D/D	19	Cha	LHJMQ - 2025, INV., Cha	23	0	0	0	6	-4	1	0	0	0	0	0		/23880 EN
FR /19629	MacKenzie, Dominic	D/D	20	Hal	LHJMQ - 2022, Rd 7 (119), Hal	63	0	8	8	16	-3	4	0	0	0	0	-1		/19629 EN
FR /20330	MacLean, Matthew	D/D	20	Cha	LHJMQ - 2023, Rd 11 (188), SNB	101	2	7	9	78	-35	4	0	0	0	2	-3		/20330 EN
FR /23336	MacLean, Phenwick	AG/LW	17	NFL	LHJMQ - 2025, Rd 1 (8), Nfl	2	0	0	0	0	0	-	-	-	-	-	-		/23336 EN
FR /21501	MacLeod, Cole	C/C	18	Hal	LHJMQ - 2024, Rd 12 (215), Hal	11	1	0	1	0	-2	6	0	0	0	0	-1		/21501 EN
FR /23352	MacPhee, Marc	C/C	17	Mon	LHJMQ - 2025, Rd 2 (24), Mon	5	0	2	2	0	1	-	-	-	-	-	-		/23352 EN
FR /23748	Magnusson, Carl-Otto	D/D	20	SNB	CHL - 2025, Rd 2 (79), Mon	56	1	7	8	45	5	3	0	0	0	2	-3		/23748 EN
FR /21352	Maheu, Étienne	AD/RW	18	VdO	LHJMQ - 2024, Rd 4 (70), VdO	27	3	0	3	29	-5	-	-	-	-	-	-		/21352 EN
FR /20412	Makinen, Tucker	AG/LW	19	Hal	LHJMQ - 2023, Rd 14 (255), Hal	2	0	0	0	0	0	-	-	-	-	-	-		/20412 EN
FR /24070	Marineau, Nathan	D/D	18	Rou	LHJMQ - 2025, INV., Rou	3	0	0	0	0	-2	-	-	-	-	-	-		/24070 EN
FR /20388	Marmulak, Maddex	AD/RW	19	NFL	LHJMQ - 2023, Rd 14 (239), Bat	124	27	26	53	10	2	17	5	0	5	4	3		/20388 EN
FR /23603	Martin, Lucas	C/C	18	VdO	LHJMQ - 2025, INV., VdO	3	0	0	0	0	-1	-	-	-	-	-	-		/23603 EN
FR /20528	Maruna, Ondrej	C/C	20	Cha	CHL - 2023, Rd 1 (14), Cha	56	6	10	16	10	-17	3	0	0	0	0	0		/20528 EN
FR /21469	Massé, Alex	AG/LW	18	Rim	LHJMQ - 2024, Rd 11 (193), Rim	57	5	7	12	8	-21	-	-	-	-	-	-		/21469 EN
FR /19517	Massé, Maxim	AD/RW	20	Chi	LHJMQ - 2022, Rd 1 (3), Chi	242	149	149	298	98	81	44	11	28	39	14	-5	NHL-2024,Rd3 (66),Ana	/19517 EN
FR /20192	Mathieu, Alexis	D/D	19	NFL	LHJMQ - 2023, Rd 2 (29), Bac	159	11	12	23	201	-16	27	0	4	4	12	10	NHL-2025,Rd5 (136),Ana	/20192 EN
FR /19563	Mburanumwe, Loic	D/D	20	Cap	LHJMQ - 2022, Rd 3 (51), Vic	8	0	0	0	2	2	2	0	0	0	0	0		/19563 EN
FR /21344	McCullough, Aiden	D/D	19	Cap	LHJMQ - 2024, Rd 5 (75), Cap	99	3	12	15	56	-8	12	1	3	4	6	-4		/21344 EN
FR /23539	Mchale, Owen	AG/LW	18	Chi	LHJMQ - 2025, Rd 10 (178), Chi	2	0	0	0	2	0	-	-	-	-	-	-		/23539 EN
FR /20200	McKinnon, Noah	D/D	19	VdO	LHJMQ - 2023, Rd 2 (37), Sha	92	8	27	35	43	14	5	0	0	0	2	-5		/20200 EN
FR /23933	McLennan, Drew	D/D	19	Gat	LHJMQ - 2025, INV., Gat	56	0	7	7	20	-7	7	0	2	2	2	-3		/23933 EN
FR /20352	McNab, Patrick	C/C	19	Hal	LHJMQ - 2023, Rd 11 (201), Hal	124	5	10	15	43	-31	15	0	0	0	2	-4		/20352 EN
FR /22261	McNeil, Brogan	AD/RW	20	She	LHJMQ - 2025, INV., Sha	80	17	15	32	101	-7	21	3	3	6	12	-2		/22261 EN
FR /19580	McNeil, Kaden	D/D	20	She	LHJMQ - 2022, Rd 4 (69), She	2	0	0	0	0	-4	-	-	-	-	-	-		/19580 EN
FR /23746	Mensonen, Jasu	AG/LW	19	Hal	CHL - 2025, Rd 2 (70), Hal	64	9	24	33	18	-1	2	0	1	1	4	0		/23746 EN
FR /20242	Messier, Raphaël	AG/LW	19	Que	LHJMQ - 2023, Rd 4 (73), Que	49	3	5	8	10	-18	-	-	-	-	-	-		/20242 EN
FR /20210	Metcalfe, Olivier	C/C	19	BLB	LHJMQ - 2023, Rd 3 (47), BLB	83	9	12	21	16	-1	5	2	0	2	4	-3		/20210 EN
FR /23607	Meyer, Freddy	D/D	19	Que	LHJMQ - 2025, INV., Que	58	2	15	17	25	-5	11	1	1	2	6	-8		/23607 EN
FR /19547	Michaud, Alexis	AD/RW	20	NFL	LHJMQ - 2022, Rd 2 (33), Cha	234	64	88	152	55	-30	26	7	12	19	4	-8		/19547 EN
FR /23366	Michaud, Bastien	D/D	17	Que	LHJMQ - 2025, Rd 2 (36), Que	5	0	1	1	0	0	-	-	-	-	-	-		/23366 EN
FR /20244	Michaud, Zackarie	C/C	19	Gat	LHJMQ - 2023, Rd 4 (74), BLB	16	0	1	1	0	-5	3	0	0	0	0	0		/20244 EN
FR /19564	Miller, Coen	C/C	20	SNB	LHJMQ - 2022, Rd 3 (52), She	72	9	18	27	22	-20	4	0	0	0	0	-4		/19564 EN
FR /21376	Miller, Zack	AG/LW	18	Vic	LHJMQ - 2024, Rd 5 (92), Bac	12	0	0	0	6	-4	-	-	-	-	-	-		/21376 EN
FR /23349	Minella, Cameron	D/D	17	Hal	LHJMQ - 2025, Rd 2 (21), Hal	64	3	6	9	10	-10	4	0	0	0	0	-3		/23349 EN
FR /21468	Molloy, Brody	C/C	18	BaC	LHJMQ - 2024, Rd 10 (182), Bac	2	0	0	0	2	-1	-	-	-	-	-	-		/21468 EN
FR /21655	Monaco, Milan	C/C	20	Vic	LHJMQ - 2024, INV., Vic	16	0	0	0	4	-1	-	-	-	-	-	-		/21655 EN
FR /20338	Morin, Anthony	AG/LW	19	BaC	LHJMQ - 2023, Rd 11 (193), Bac	6	0	0	0	2	0	-	-	-	-	-	-		/20338 EN
FR /20234	Morin, Lou-Félix	AD/RW	19	BLB	LHJMQ - 2023, Rd 4 (69), Que	1	0	0	0	0	-1	-	-	-	-	-	-		/20234 EN
FR /20182	Morin, Zachary	AG/LW	19	SNB	LHJMQ - 2024, Rd 8 (131), SNB	119	33	37	70	80	-22	4	2	0	2	6	-5		/20182 EN
FR /21306	Morrison, Charlie	D/D	19	Que	LHJMQ - 2024, Rd 2 (28), Que	104	6	22	28	118	-17	14	2	3	5	14	2	NHL-2026,Rd3 (77),Nyr	/21306 EN
FR /21329	Morrissette-Richer, Victor	C/C	18	Mon	LHJMQ - 2024, Rd 4 (57), Mon	14	0	0	0	2	-2	-	-	-	-	-	-		/21329 EN
FR /19741	Moser, Cade	AD/RW	20	Hal	LHJMQ - 2022, Rd 13 (227), Hal	73	8	5	13	14	-7	11	0	0	0	2	-7		/19741 EN
FR /23759	Murnieks, Olivers	C/C	18	SNB	CHL - 2025, Rd 1 (6), SNB	31	7	13	20	14	-23	-	-	-	-	-	-	NHL-2026,Rd4 (124),Buf	/23759 EN
FR /21328	Murphy, Aaron	D/D	18	BaC	LHJMQ - 2024, Rd 3 (50), Bac	30	0	2	2	12	-10	1	0	0	0	0	0		/21328 EN
FR /20204	Murphy, Will	D/D	19	Cap	LHJMQ - 2023, Rd 3 (41), Cap	94	6	6	12	96	8	6	0	1	1	10	3	NHL-2025,Rd6 (172),Det	/20204 EN
FR /19570	Murray, Vincent	D/D	20	Rim	LHJMQ - 2022, Rd 4 (58), Que	72	4	11	15	34	9	-	-	-	-	-	-		/19570 EN
FR /23758	Murzov, Vladislav	C/C	19	Rou	CHL - 2025, Rd 2 (100), Rou	42	3	3	6	14	-10	-	-	-	-	-	-		/23758 EN
FR /20414	Mutryn, Teddy	C/C	19	Mon	LHJMQ -	54	31	37	68	62	25	21	10	20	30	14	13	NHL-2025,Rd3 (95),Sj	/20414 EN
FR /21299	Myloserdnyy, Michel	D/D	18	Gat	LHJMQ - 2024, Rd 2 (21), Gat	88	1	8	9	121	-25	12	0	1	1	24	-7		/21299 EN
FR /23351	Nadeau, Julien	D/D	17	Rim	LHJMQ - 2025, Rd 2 (23), Cap	7	0	3	3	8	-7	-	-	-	-	-	-		/23351 EN
FR /23896	Nadeau, Nathan	D/D	20	Vic	LHJMQ - 2025, INV., Gat	52	2	3	5	64	4	4	0	0	0	2	-1		/23896 EN
FR /21550	Napon, Jamal	AG/LW	19	Que	LHJMQ - 2024, INV., Que	4	0	0	0	4	0	-	-	-	-	-	-		/21550 EN
FR /23756	Nappiot, Luca	D/D	19	Rim	CHL - 2025, Rd 3 (137), Rim	52	5	15	20	36	-30	-	-	-	-	-	-		/23756 EN
FR /20229	Nasreddine, Alec	AG/LW	19	Chi	LHJMQ - 2023, Rd 4 (67), Hal	68	0	3	3	16	-28	11	0	0	0	0	-3		/20229 EN
FR /21322	Necak, Dominik	D/D	18	Vic	LHJMQ - 2024, Rd 3 (44), Mon	37	0	4	4	14	-21	4	0	0	0	0	-5		/21322 EN
FR /19690	Nicholson, Evan	C/C	20	Cha	LHJMQ - 2022, Rd 10 (179), Cha	1	0	0	0	0	0	-	-	-	-	-	-		/19690 EN

CHERCHEZ UNE PERSONNE ... sur le site web de la LHJMQ - active ou retirée

https://chl.ca/lhjmq/searchpeople

SEARCH A PERSON ... *in the QMJHL website - active or retired*

https://chl.ca/lhjmq/en/searchpeople

JOUEURS ACTIFS / *ACTIVE PLAYERS*

FR PAGE WEB	JOUEUR PLAYER	POS POS	ÂGE AGE	EQ TM	ENTRÉE LHJMQ QMJHL ENTRY	GRAND TOTAL À VIE SAISON / SEASON PJ GP	B G	A A	PTS PTS	PEM PIM	+/- +/-	LHJMQ / QMJHL LIFETIME SÉRIES / PLAYOFFS PJ GP	B G	A A	PTS PTS	PEM PIM	+/- +/-	STATUT LNH NHL STATUS	EN PAGE WEB
FR /20166	**Nobert, Mateo**	C/C	19	**Hal**	LHJMQ - 2023, Rd 1 (3), BLB	**181**	70	101	171	56	12	28	4	11	15	8	-4	NHL-2025,Rd3 (85),VGK	/20166 EN
FR /21395	**Noiseux, Yoan**	C/C	18	**BLB**	LHJMQ - 2024, Rd 7 (118), BLB	**2**	0	0	0	2	0	-	-	-	-	-	-		/21395 EN
FR /23344	**Nolette-Robidoux, Emrick**	AD/RW	17	**She**	LHJMQ - 2025, Rd 1 (16), She	**3**	1	0	1	2	-1	1	0	0	0	0	0		/23344 EN
FR /23334	**Norman, Quinn**	D/D	17	**NFL**	LHJMQ - 2025, Rd 1 (6), Nfl	**58**	1	12	13	14	-8	12	0	2	2	4	2		/23334 EN
FR /23729	**Numminen, Nicklas**	D/D	20	**Chi**	LHJMQ - 2025, INV., Chi	**7**	0	0	0	2	1	-	-	-	-	-	-		/23729 EN
FR /20505	**O'Donnell, Brennan**	C/C	20	**Chi**	LHJMQ - 2024, INV., Chi	**11**	0	0	0	0	-5	-	-	-	-	-	-		/20505 EN
FR /19514	**Ogonowski, Eliot**	AG/LW	20	**Rou**	LHJMQ - 2022, Rd 3 (46), Gat	**185**	41	58	99	69	7	37	10	11	21	8	8		/19514 EN
FR /21295	**Olivier, Benjamin**	C/C	18	**VdO**	LHJMQ - 2024, Rd 1 (17), VdO	**121**	14	34	48	24	-32	14	2	2	4	0	-4		/21295 EN
FR /23608	**Ostridge, Nate**	D/D	18	**Rim**	LHJMQ - 2025, INV., Rim	**10**	0	0	0	0	-5	-	-	-	-	-	-		/23608 EN
FR /19650	**Ouellet, Félix**	AD/RW	20	**She**	LHJMQ - 2022, Rd 8 (140), Gat	**100**	11	10	21	39	-14	13	3	2	5	6	-4		/19650 EN
FR /23379	**Ouellet, Nathan**	AD/RW	17	**Sha**	LHJMQ - 2025, Rd 3 (51), Sha	**9**	3	2	5	0	4	1	0	0	0	0	0		/23379 EN
FR /23752	**Ovcharov, Nikita**	AG/LW	18	**Que**	CHL - 2025, Rd 1 (15), Que	**64**	17	27	44	47	7	11	3	3	6	4	2		/23752 EN
FR /21350	**Panneton, Mathys**	D/D	18	**Vic**	LHJMQ - 2024, Rd 4 (69), Vic	**1**	0	0	0	0	-2	-	-	-	-	-	-		/21350 EN
FR /21401	**Paquet, Cohen**	D/D	18	**Vic**	LHJMQ - 2024, Rd 7 (124), Vic	**41**	1	1	2	45	-14	4	0	0	0	4	-4		/21401 EN
FR /19529	**Paré, Anthony**	D/D	20	**VdO**	LHJMQ - 2022, Rd 1 (15), Rim	**181**	11	45	56	50	9	37	2	6	8	11	1		/19529 EN
FR /20327	**Paris, Emerik**	D/D	19	**BLB**	LHJMQ - 2023, Rd 10 (168), Dru	**1**	0	0	0	0	-1	-	-	-	-	-	-		/20327 EN
FR /24112	**Parmar, Nishaan**	AD/RW	20	**Que**	LHJMQ - 2026, INV., Que	**16**	2	5	7	8	-3	5	0	0	0	0	-1		/24112 EN
FR /20252	**Paulhus, Zachary**	AD/RW	20	**She**	LHJMQ - 2023, Rd 5 (92), Bac	**47**	5	5	10	30	-5	13	0	3	3	4	1		/20252 EN
FR /20209	**Peddigrew, Ty**	AG/LW	19	**Hal**	LHJMQ - 2023, Rd 3 (46), Bat	**76**	3	10	13	24	-4	6	0	0	0	0	-1		/20209 EN
FR /20213	**Peddle, Brady**	D/D	19	**Cha**	LHJMQ - 2023, Rd 3 (50), Gat	**62**	3	16	19	48	3	7	0	1	1	0	-6		/20213 EN
FR /21620	**Pedrotti, Elia**	D/D	19	**She**	CHL - 2024, Rd 2 (85), She	**45**	1	1	2	14	0	2	0	1	1	0	-1		/21620 EN
FR /19543	**Peitzsche, Reece**	AG/LW	20	**Cap**	LHJMQ - 2022, Rd 2 (29), Hal	**254**	54	53	107	44	20	35	2	4	6	8	-12		/19543 EN
FR /24096	**Peterson, Alexandre**	C/C	18	**Rim**	LHJMQ - 2025, INV., Rim	**1**	0	0	0	0	-2	-	-	-	-	-	-		/24096 EN
FR /20232	**Petigny, Francis Samuel**	D/D	19	**Rim**	LHJMQ - 2023, Rd 5 (78), Que	**4**	0	1	1	0	-1	4	0	0	0	0	0		/20232 EN
FR /23402	**Petit, Zachary**	D/D	17	**Rou**	LHJMQ - 2025, Rd 5 (83), Rou	**7**	0	0	0	2	-2	12	1	2	3	6	-1		/23402 EN
FR /22097	**Petrut, Nicolas**	C/C	20	**Gat**	LHJMQ - 2024, INV., Gat	**95**	17	37	54	30	-27	7	1	3	4	0	-3		/22097 EN
FR /19521	**Phillips, Owen**	D/D	20	**Hal**	LHJMQ - 2022, Rd 1 (7), Hal	**253**	17	75	92	54	-2	40	1	8	9	8	-10		/19521 EN
FR /23843	**Pietrantonio, Stefano**	AD/RW	19	**BLB**	LHJMQ - 2025, INV., BLB	**27**	1	2	3	49	4	-	-	-	-	-	-		/23843 EN
FR /21336	**Pigeon, Charles**	C/C	18	**Gat**	LHJMQ - 2024, Rd 4 (60), Gat	**25**	1	1	2	2	-5	-	-	-	-	-	-		/21336 EN
FR /20197	**Pilling, Rory**	AG/LW	19	**Cap**	LHJMQ - 2023, Rd 2 (34), Cap	**101**	3	9	12	12	-17	8	0	1	1	0	1		/20197 EN
FR /19562	**Pilote, Dominic**	AG/LW	20	**BaC**	LHJMQ - 2022, Rd 3 (50), Rim	**188**	42	56	98	65	29	40	7	13	20	10	11		/19562 EN
FR /20227	**Pilotte, Antoine**	AG/LW	19	**Sha**	LHJMQ - 2023, Rd 4 (65), Sha	**34**	3	4	7	2	0	1	0	0	0	0	0		/20227 EN
FR /19566	**Plamondon, Félix**	D/D	20	**Sha**	LHJMQ - 2022, Rd 3 (54), Sha	**219**	13	56	69	78	54	36	3	10	13	22	-3		/19566 EN
FR /20208	**Plamondon, Zackary**	D/D	19	**Qué**	LHJMQ - 2023, Rd 3 (45), Cha	**114**	3	23	26	44	20	3	0	0	0	0	-2		/20208 EN
FR /19683	**Plante, Mathieu**	D/D	20	**Sha**	LHJMQ - 2022, Rd 10 (174), Sha	**98**	12	35	47	36	37	28	7	10	17	18	5		/19683 EN
FR /21284	**Plouffe, Jayden**	AG/LW	18	**She**	LHJMQ - 2024, Rd 1 (6), Chi	**107**	28	34	62	56	-11	16	4	2	6	14	-8		/21284 EN
FR /19601	**Plouffe, Nathan**	AG/LW	20	**Cap**	LHJMQ - 2022, Rd 5 (90), Que	**103**	9	5	14	42	-18	-	-	-	-	-	-		/19601 EN
FR /19668	**Poirier, Alexis**	D/D	20	**Rou**	LHJMQ - 2022, Rd 9 (158), Gat	**13**	0	1	1	6	-2	-	-	-	-	-	-		/19668 EN
FR /19764	**Poirier, Izach**	C/C	20	**Bat**	LHJMQ - 2022, Rd 14 (247), Bat	**1**	0	0	0	0	0	-	-	-	-	-	-		/19764 EN
FR /19518	**Poirier, Justin**	AD/RW	20	**BaC**	LHJMQ - 2022, Rd 1 (4), Bac	**181**	122	88	210	163	59	26	22	14	36	18	6	NHL-2024,Rd5 (156),Car	/19518 EN
FR /21465	**Poirier, Loïc**	AG/LW	18	**Chi**	LHJMQ - 2024, Rd 11 (191), She	**63**	9	12	21	28	3	7	2	1	3	0	-6		/21465 EN
FR /21492	**Poirier, Maxime**	C/C	18	**Sha**	LHJMQ - 2024, Rd 13 (224), Sha	**10**	2	1	3	8	1	-	-	-	-	-	-		/21492 EN
FR /23346	**Pominville, Jayden**	C/C	17	**Rou**	LHJMQ - 2025, Rd 1 (18), Rou	**35**	10	10	20	2	1	16	2	5	7	0	-6		/23346 EN
FR /20536	**Ponzetto, Yannik**	AG/LW	20	**Bat**	CHL - 2023, Rd 1 (50), Hal	**68**	3	11	14	20	-11	4	0	0	0	0	0		/20536 EN
FR /19571	**Poulin, Renaud**	C/C	20	**Dru**	LHJMQ - 2022, Rd 4 (59), Dru	**186**	40	61	101	133	29	29	4	8	12	12	4		/19571 EN
FR /21349	**Pouliot, Charles-Albert**	AG/LW	18	**Rim**	LHJMQ - 2024, Rd 5 (78), Cha	**4**	0	1	1	0	-2	-	-	-	-	-	-		/21349 EN
FR /23925	**Prévost, Thomas**	D/D	18	**She**	LHJMQ - 2025, INV., She	**1**	0	0	0	0	0	-	-	-	-	-	-		/23925 EN
FR /21342	**Pronovost, Félix**	C/C	18	**SNB**	LHJMQ - 2024, Rd 4 (65), Que	**7**	1	1	2	6	1	-	-	-	-	-	-		/21342 EN
FR /20335	**Proteau, Marc-Olivier**	C/C	19	**Sha**	LHJMQ - 2023, Rd 11 (191), Sha	**1**	0	0	0	0	0	-	-	-	-	-	-		/20335 EN
FR /23335	**Provencher, Antoine**	C/C	17	**Cha**	LHJMQ - 2025, Rd 1 (7), Cha	**51**	7	8	15	6	1	7	1	2	3	0	-1		/23335 EN
FR /22017	**Provost, Samuel**	C/C	19	**Sha**	LHJMQ - 2024, INV., Sha	**1**	0	0	0	4	0	-	-	-	-	-	-		/22017 EN
FR /20171	**Prud'homme, Jonathan**	D/D	19	**Sha**	LHJMQ - 2023, Rd 1 (8), Chi	**190**	12	42	54	298	18	30	1	4	5	32	-7		/20171 EN
FR /20467	**Quinn, Logan**	D/D	19	**Cap**	LHJMQ - 2023, Rd 5 (89), Cap	**33**	0	1	1	4	-1	-	-	-	-	-	-		/20467 EN
FR /20188	**Quinn, Nathan**	C/C	19	**Que**	LHJMQ - 2023, Rd 2 (25), Que	**146**	58	70	128	40	3	15	3	6	9	14	-3	NHL-2025,Rd6 (164),Phi	/20188 EN
FR /21338	**Rabbath, Wassim**	D/D	18	**Gat**	LHJMQ - 2024, Rd 4 (61), Gat	**21**	1	1	2	6	-4	5	0	0	0	0	-5		/21338 EN
FR /24069	**Radley, Ben**	D/D	19	**Sha**	LHJMQ - 2025, INV., Sha	**2**	0	1	1	0	0	-	-	-	-	-	-		/24069 EN
FR /21622	**Rajala, Roope**	AG/LW	20	**Vic**	CHL - 2024, Rd 2 (100), Vic	**9**	0	1	1	0	-1	-	-	-	-	-	-		/21622 EN
FR /23446	**Renaud, Cole**	AG/LW	17	**Rou**	LHJMQ - 2025, Rd 6 (109), SNB	**1**	0	0	0	0	0	-	-	-	-	-	-		/23446 EN
FR /20460	**Reynolds, Darien**	AG/LW	20	**SNB**	LHJMQ - 2023, INV., SNB	**69**	4	8	12	50	-12	2	0	1	1	0	-3		/20460 EN
FR /20214	**Reynolds, Will**	D/D	19	**NFL**	LHJMQ - 2023, Rd 3 (51), Rou	**155**	7	36	43	159	24	25	1	7	8	16	4	NHL-2025,Rd3 (68),SEA	/20214 EN

CHERCHEZ UNE PERSONNE ... sur le site web de la LHJMQ - active ou retirée

https://chl.ca/lhjmq/searchpeople

SEARCH A PERSON ... *in the QMJHL website - active or retired*

https://chl.ca/lhjmq/en/searchpeople

JOUEURS ACTIFS / *ACTIVE PLAYERS*

FR PAGE WEB	JOUEUR PLAYER	POS POS	ÂGE AGE	EQ TM	ENTRÉE LHJMQ QMJHL ENTRY	GRAND TOTAL À VIE SAISON / SEASON PJ GP	B G	A A	PTS PTS	PEM PIM	+/- +/-	LHJMQ / QMJHL LIFETIME SÉRIES / PLAYOFFS PJ GP	B G	A A	PTS PTS	PEM PIM	+/- +/-	STATUT LNH NHL STATUS	EN PAGE WEB
FR /21303	Rheault, Samuel	AG/LW	18	Rou	LHJMQ - 2024, Rd 2 (25), BLB	71	13	18	31	38	-7	17	3	4	7	8	-3		/21303 EN
FR /20175	Ricard, Émile	AD/RW	19	Chi	LHJMQ - 2023, Rd 1 (12), Cap	182	30	48	78	80	-3	44	5	7	12	13	-2		/20175 EN
FR /19551	Richard, Jeremie	D/D	20	Sha	LHJMQ - 2022, Rd 3 (37), SNB	36	1	1	2	6	-6	1	0	0	0	0	-1		/19551 EN
FR /20263	Rioux, Benjamin	D/D	19	Rim	LHJMQ - 2023, Rd 6 (104), Rim	54	1	11	12	18	-25	1	0	0	0	0	0		/20263 EN
FR /23604	Rioux, Sheldon	C/C	19	VdO	LHJMQ - 2025, INV., VdO	57	2	6	8	31	-8	9	1	0	1	4	-2		/23604 EN
FR /20249	Roberts, James	D/D	19	BaC	LHJMQ - 2023, Rd 4 (76), VdO	53	3	2	5	16	-11	-	-	-	-	-	-		/20249 EN
FR /23424	Robertson-Palmer, Grayden	C/C	19	Mon	LHJMQ - 2025, Rd 6 (97), Mon	55	6	5	11	14	2	6	0	0	0	0	0	NHL-2025,Rd7 (204),Det	/23424 EN
FR /20342	Robichaud, Zachary	D/D	20	Bat	LHJMQ - 2023, Rd 10 (174), Bat	11	0	0	0	2	-4	-	-	-	-	-	-		/20342 EN
FR /21538	Rocca, Samuel	AD/RW	19	Cap	LHJMQ - 2024, INV., Cap	19	3	2	5	2	-10	-	-	-	-	-	-		/21538 EN
FR /21307	Rochon, Samuel	AG/LW	18	She	LHJMQ - 2024, Rd 2 (29), She	36	7	3	10	16	1	-	-	-	-	-	-		/21307 EN
FR /21472	Romaniak, Luka	D/D	18	Rim	LHJMQ - 2024, Rd 12 (201), Rim	25	1	2	3	19	-18	-	-	-	-	-	-		/21472 EN
FR /21676	Romaniuk, Brant	AD/RW	19	Gat	LHJMQ - 2024, INV., Dru	13	1	2	3	0	-3	-	-	-	-	-	-		/21676 EN
FR /21672	Ronson, Owen	D/D	19	Dru	LHJMQ - 2024, INV., Dru	92	4	13	17	12	16	5	0	1	1	0	-3		/21672 EN
FR /20207	Roop, Logan	AG/LW	19	Rim	LHJMQ - 2023, Rd 3 (44), Rim	89	10	9	19	62	-26	5	0	1	1	2	1		/20207 EN
FR /21302	Rousseau, Jayden	C/C	18	Dru	LHJMQ - 2024, Rd 2 (24), Que	29	4	11	15	12	-15	1	0	0	0	0	0		/21302 EN
FR /21291	Rousseau, Thomas	C/C	18	She	LHJMQ - 2024, Rd 1 (13), She	118	39	53	92	84	6	16	5	9	14	14	1		/21291 EN
FR /19671	Rousseau-Hamel, Mavrick	AG/LW	20	Que	LHJMQ - 2022, Rd 9 (161), Dru	130	15	26	41	212	-13	6	0	1	1	17	-6		/19671 EN
FR /21379	Roussy, Zachary	D/D	18	Gat	LHJMQ - 2024, Rd 6 (102), Gat	41	3	4	7	42	-9	-	-	-	-	-	-		/21379 EN
FR /21286	Rozzi, Dylan	AG/LW	18	SNB	LHJMQ - 2024, Rd 1 (8), SNB	126	34	45	79	18	-53	4	0	0	0	0	-2		/21286 EN
FR /20251	Rushton, Zachary	AD/RW	19	NFL	LHJMQ - 2023, Rd 5 (91), Rim	1	0	0	0	0	0	-	-	-	-	-	-		/20251 EN
FR /23738	Ryabkin, Ivan	C/C	19	Cha	CHL - 2025, Rd 1 (21), Cha	20	13	29	42	44	13	6	4	5	9	20	2	NHL-2025,Rd2 (62),Car	/23738 EN
FR /21305	Sabourin, Xavier	AD/RW	18	BaC	LHJMQ - 2024, Rd 2 (27), Cap	68	8	2	10	60	-33	4	0	0	0	4	-1		/21305 EN
FR /19625	Sampson, Riley	C/C	20	Mon	LHJMQ - 2022, Rd 7 (115), Mon	167	13	12	25	102	-3	43	1	4	5	10	-1		/19625 EN
FR /21609	Sansonnens, Basile	D/D	20	Rim	CHL - 2024, Rd 1 (31), Rim	54	1	11	12	14	21	23	1	4	5	4	0	NHL-2024,Rd7 (221),Van	/21609 EN
FR /21326	Santini, Amelio	AD/RW	18	BLB	LHJMQ - 2024, Rd 3 (48), Hal	126	12	17	29	26	-24	15	0	1	1	4	-4		/21326 EN
FR /24101	Satan, Miroslav Jr	C/C	20	Sha	LHJMQ - 2025, INV., Sha	29	2	4	6	14	-5	4	0	0	0	0	0		/24101 EN
FR /23736	Sauthier, Maxime	C/C	18	VdO	CHL - 2025, Rd 1 (30), Cap	64	13	13	26	34	-1	6	3	1	4	8	-2		/23736 EN
FR /21467	Savard, Derek	C/C	18	Chi	LHJMQ - 2024, Rd 11 (192), Chi	7	0	0	0	2	5	-	-	-	-	-	-		/21467 EN
FR /21317	Savoie, Zakary	AD/RW	18	Cap	LHJMQ - 2025, Rd 8 (135), Vic	30	0	3	3	35	-7	-	-	-	-	-	-		/21317 EN
FR /21304	Scanzano, Cruz	D/D	18	SNB	LHJMQ - 2024, Rd 2 (26), SNB	13	0	2	2	20	1	-	-	-	-	-	-		/21304 EN
FR /21482	Scartozzi, Lucas	C/C	19	BaC	LHJMQ - 2024, Rd 12 (206), Sha	12	1	2	3	2	-6	-	-	-	-	-	-		/21482 EN
FR /23740	Schäfer, Maxim	AG/LW	19	Cap	CHL - 2025, Rd 1 (18), Chi	53	21	28	49	28	17	8	1	2	3	2	2	NHL-2025,Rd3 (96),Was	/23740 EN
FR /21601	Schenk, Florian	AG/LW	19	SNB	CHL - 2024, Rd 1 (7), SNB	24	2	2	4	8	-8	-	-	-	-	-	-		/21601 EN
FR /20235	Schlender, Easton	AD/RW	19	Mon	LHJMQ - 2023, Rd 4 (70), Mon	4	0	0	0	2	-1	-	-	-	-	-	-		/20235 EN
FR /23394	Schnarr, Dominic	AD/RW	17	VdO	LHJMQ - 2025, Rd 5 (79), VdO	3	0	0	0	0	-1	-	-	-	-	-	-		/23394 EN
FR /23762	Schneider, Elias	AG/LW	19	Cap	CHL - 2025, Rd 1 (45), Sha	52	23	30	53	18	17	11	3	2	5	2	-1		/23762 EN
FR /23441	Seaman, Jacob	D/D	17	BLB	LHJMQ - 2025, Rd 8 (132), BLB	1	0	0	0	0	0	-	-	-	-	-	-		/23441 EN
FR /20508	Séguin, Gabriel	AD/RW	20	Gat	LHJMQ - 2023, INV., Gat	133	23	22	45	39	-25	12	2	2	4	0	4		/20508 EN
FR /23732	Semenov, Gleb	C/C	19	Sha	CHL - 2025, Rd 2 (97), Bac	64	7	15	22	18	-17	11	0	1	1	6	-4		/23732 EN
FR /23372	Sercerchi, Evan	C/C	17	VdO	LHJMQ - 2025, Rd 3 (44), VdO	43	0	3	3	8	-11	8	1	0	1	0	-1		/23372 EN
FR /20181	Seymour, Jabez	AD/RW	19	SNB	LHJMQ - 2023, Rd 1 (18), Bac	169	21	17	38	159	-16	16	0	0	0	6	-6		/20181 EN
FR /21677	Shantz, Isaiah	AG/LW	20	Mon	LHJMQ - 2024, INV., Mon	21	0	0	0	15	-2	-	-	-	-	-	-		/21677 EN
FR /19752	Sharkey, Dawson	AD/RW	20	NFL	LHJMQ - 2022, Rd 14 (240), Que	155	63	55	118	299	8	23	10	7	17	55	-5	NHL-2025,Rd6 (190),Dal	/19752 EN
FR /21548	Shaw, Jordan	AD/RW	19	Hal	LHJMQ - 2024, INV., Hal	1	0	0	0	2	0	-	-	-	-	-	-		/21548 EN
FR /21387	Shearer, Will	AD/RW	18	NFL	LHJMQ - 2024, Rd 6 (110), Bat	2	0	0	0	0	-1	-	-	-	-	-	-		/21387 EN
FR /19525	Shields, William	AD/RW	20	Cha	LHJMQ - 2022, Rd 1 (11), Cap	247	66	53	119	121	-37	19	3	1	4	16	-6		/19525 EN
FR /23769	Shilov, Egor	C/C	18	Vic	CHL - 2025, Rd 1 (3), Vic	63	32	50	82	29	-11	4	2	3	5	2	-5	NHL-2026,Rd2 (43),Col	/23769 EN
FR /22018	Sim, Lane	AG/LW	19	NFL	LHJMQ - 2024, INV., Cha	21	1	1	2	6	-4	1	0	0	0	0	0		/22018 EN
FR /23634	Simons, Shayle	D/D	19	Dru	LHJMQ - 2025, INV., Dru	1	0	0	0	2	1	-	-	-	-	-	-		/23634 EN
FR /21500	Simovic, Filip	D/D	19	Chi	LHJMQ - 2024, Rd 12 (214), Vic	3	0	1	1	0	0	-	-	-	-	-	-		/21500 EN
FR /20282	Sinclair, Luke	AD/RW	19	NFL	LHJMQ - 2023, Rd 7 (124), Mon	7	1	5	6	2	6	2	0	1	1	2	3		/20282 EN
FR /19539	Smith, Gabe	C/C	20	Mon	LHJMQ - 2022, Rd 2 (25), Mon	232	67	92	159	233	67	56	26	30	56	38	22	NHL-2024,Rd4 (103),UTA	/19539 EN
FR /21408	Smith, Gavin	C/C	18	Cap	LHJMQ - 2024, Rd 8 (132), Cha	1	0	0	0	0	0	-	-	-	-	-	-		/21408 EN
FR /21423	Somers, Jaxon	AD/RW	18	Gat	LHJMQ - 2024, Rd 9 (151), Gat	1	0	1	1	0	1	-	-	-	-	-	-		/21423 EN
FR /19799	Staples, Ryan	C/C	20	Cha	LHJMQ - 2026, INV., Cha	24	2	3	5	2	-4	7	1	0	1	0	-3		/19799 EN
FR /21448	Stasi, Luca	AG/LW	18	BLB	LHJMQ - 2024, Rd 10 (172), BLB	3	0	0	0	0	0	-	-	-	-	-	-		/21448 EN
FR /21613	Steiner, Lars	AD/RW	19	Rou	CHL - 2024, Rd 1 (46), Rou	101	53	62	115	88	34	30	9	8	17	24	3	NHL-2026,Rd6 (171),Stl	/21613 EN
FR /23355	St-Gelais, Matys	AG/LW	17	BaC	LHJMQ - 2025, Rd 2 (27), Nfl	45	4	2	6	44	-19	-	-	-	-	-	-		/23355 EN
FR /20231	St-Laurent, Antoine	D/D	19	Rou	LHJMQ - 2023, Rd 4 (68), Rou	100	12	37	49	29	11	24	2	13	15	4	-2		/20231 EN
FR /21600	Straka, Andreas	AG/LW	19	Rou	CHL - 2024, Rd 1 (4), Que	100	19	47	66	67	-9	15	0	4	4	17	-5		/21600 EN

CHERCHEZ UNE PERSONNE ... sur le site web de la LHJMQ - active ou retirée

https://chl.ca/lhjmq/searchpeople

SEARCH A PERSON ... *in the QMJHL website - active or retired*

https://chl.ca/lhjmq/en/searchpeople

JOUEURS ACTIFS / *ACTIVE PLAYERS*

FR PAGE WEB	JOUEUR PLAYER	POS POS	ÂGE AGE	EQ TM	ENTRÉE LHJMQ QMJHL ENTRY	GRAND TOTAL À VIE SAISON / SEASON PJ GP	B G	A A	PTS PTS	PEM PIM	+/- +/-	LHJMQ / QMJHL LIFETIME SÉRIES / PLAYOFFS PJ GP	B G	A A	PTS PTS	PEM PIM	+/- +/-	STATUT LNH NHL STATUS	EN PAGE WEB
FR /21558	Stumpf, Brayden	AD/RW	20	Cha	LHJMQ - 2024, INV., Cha	58	2	11	13	24	-4	3	0	0	0	5	-5		/21558 EN
FR /20212	Sturgeon, Connor	D/D	19	Rim	LHJMQ - 2023, Rd 3 (49), Rim	76	5	11	16	61	-16	9	0	1	1	6	7		/20212 EN
FR /23428	Sullivan, Tyler	D/D	17	Rou	LHJMQ - 2025, Rd 6 (101), Rou	1	0	0	0	0	0	-	-	-	-	-	-		/23428 EN
FR /23415	Survilas, Noah	AD/RW	18	Mon	LHJMQ - 2025, Rd 5 (90), Mon	2	0	1	1	0	1	-	-	-	-	-	-		/23415 EN
FR /22094	Svancara, Robin	AG/LW	19	Vic	LHJMQ - 2024, INV., Vic	33	0	1	1	6	-14	-	-	-	-	-	-		/22094 EN
FR /21392	Taillefer, Alexandre	D/D	18	Que	LHJMQ - 2024, Rd 7 (115), Que	68	5	19	24	29	-16	4	0	0	0	2	-6	NHL-2026,Rd5 (135),Win	/21392 EN
FR /19576	Taillefer, Mathieu	D/D	20	BLB	LHJMQ - 2022, Rd 4 (65), Hal	72	1	16	17	53	17	28	1	5	6	14	-7		/19576 EN
FR /20228	Tassé, Yoan	C/C	19	Dru	LHJMQ - 2023, Rd 4 (66), Dru	118	18	40	58	60	-5	10	1	0	1	7	-3		/20228 EN
FR /23448	Thériault, Charles-Antoine	C/C	17	VdO	LHJMQ - 2025, Rd 7 (116), VdO	4	0	0	0	0	-2	-	-	-	-	-	-		/23448 EN
FR /23380	Thériault, Édouard	D/D	17	Rou	LHJMQ - 2025, Rd 3 (52), Rou	4	0	1	1	2	-1	2	0	0	0	0	-1		/23380 EN
FR /20277	Thériault, Gabryel	C/C	19	BLB	LHJMQ - 2023, Rd 6 (111), BLB	1	0	0	0	0	0	-	-	-	-	-	-		/20277 EN
FR /21533	Thibault, Samuel	AD/RW	19	Rim	LHJMQ - 2024, INV., Rim	51	3	7	10	6	-17	-	-	-	-	-	-		/21533 EN
FR /21633	Thisdelle, Maddox	C/C	19	Dru	LHJMQ - 2026, INV., Dru	45	3	3	6	6	3	-	-	-	-	-	-		/21633 EN
FR /20564	Thompson, Spencer	D/D	20	Cha	LHJMQ - 2026, INV., Cha	9	0	3	3	8	1	-	-	-	-	-	-		/20564 EN
FR /21450	Thornborough, Spencer	AG/LW	18	Mon	LHJMQ - 2024, Rd 10 (173), Mon	41	0	2	2	8	0	-	-	-	-	-	-		/21450 EN
FR /24097	Toms, Ethan	C/C	20	Que	LHJMQ - 2025, INV., Que	15	1	3	4	2	-1	-	-	-	-	-	-		/24097 EN
FR /20447	Tournas, Niko	AD/RW	20	Mon	LHJMQ - 2025, Rd 10 (182), Mon	64	43	31	74	44	22	21	6	12	18	8	9		/20447 EN
FR /20258	Toussaint, Alexis	C/C	19	Chi	LHJMQ - 2023, Rd 6 (99), Cap	113	8	16	24	33	14	26	2	2	4	6	3		/20258 EN
FR /19588	Train, Colby	D/D	20	Chi	LHJMQ - 2022, Rd 5 (77), Chi	89	1	8	9	42	-1	8	0	0	0	2	0		/19588 EN
FR /20269	Tremblay, Charles-Éric	AG/LW	19	Rou	LHJMQ - 2023, Rd 6 (107), Rou	29	2	0	2	2	-7	-	-	-	-	-	-		/20269 EN
FR /20248	Tremblay, Guillaume	D/D	19	Dru	LHJMQ - 2023, Rd 5 (87), Dru	3	0	0	0	0	0	-	-	-	-	-	-		/20248 EN
FR /20176	Tremblay, Louis-Alex	D/D	19	She	LHJMQ - 2023, Rd 1 (13), She	183	26	109	135	110	-37	29	5	9	14	14	5		/20176 EN
FR /19605	Tremblay, Mathis	D/D	20	VdO	LHJMQ - 2022, Rd 6 (94), VdO	2	0	0	0	0	0	-	-	-	-	-	-		/19605 EN
FR /19645	Tremblay, Vincent	D/D	20	Dru	LHJMQ - 2022, Rd 8 (135), Dru	34	1	2	3	8	5	7	0	2	2	0	4		/19645 EN
FR /20218	Tremblay, William-Alexis	C/C	19	Gat	LHJMQ - 2023, Rd 3 (55), Gat	33	3	5	8	8	0	2	1	0	1	2	0		/20218 EN
FR /21354	Trewin, Logan	D/D	18	Hal	LHJMQ - 2024, Rd 4 (71), Hal	1	0	0	0	0	-1	1	0	0	0	0	0		/21354 EN
FR /23497	Turcot, Jérémy	C/C	17	Rim	LHJMQ - 2025, Rd 10 (166), Mon	2	0	0	0	0	-2	-	-	-	-	-	-		/23497 EN
FR /23495	Vachon, Félix	AG/LW	17	Que	LHJMQ - 2025, Rd 11 (187), Que	1	0	0	0	0	0	-	-	-	-	-	-		/23495 EN
FR /20238	Valente, Mathis	AD/RW	19	Gat	LHJMQ - 2023, Rd 5 (81), Cha	39	5	6	11	4	-1	-	-	-	-	-	-		/20238 EN
FR /23757	Van der Kaaij, Guus	D/D	19	Rou	CHL - 2025, Rd 1 (39), Rou	58	5	15	20	28	13	9	0	1	1	2	0		/23757 EN
FR /24074	Van Gelder, Braeden	D/D	19	Cap	LHJMQ - 2025, INV., Cap	7	0	0	0	4	-1	-	-	-	-	-	-		/24074 EN
FR /19622	Veilleux, Louis-David	D/D	20	VdO	LHJMQ - 2022, Rd 7 (112), VdO	5	0	0	0	0	-3	-	-	-	-	-	-		/19622 EN
FR /20174	Veilleux, Philippe	AG/LW	19	VdO	LHJMQ - 2023, Rd 1 (11), VdO	196	97	133	230	38	-57	14	8	7	15	2	1		/20174 EN
FR /23333	Veitch, Benjamin	AG/LW	17	NFL	LHJMQ - 2025, Rd 1 (5), Nfl	58	11	10	21	31	-6	12	5	2	7	8	1		/23333 EN
FR /21335	Venne, Tristan	AG/LW	18	Rou	LHJMQ - 2024, Rd 3 (54), Rou	20	0	1	1	0	-4	-	-	-	-	-	-		/21335 EN
FR /20283	Vézina, William	C/C	19	Rou	LHJMQ - 2023, Rd 7 (125), Rou	115	14	21	35	93	1	18	1	4	5	8	3		/20283 EN
FR /23761	Vilen, Max	D/D	20	Mon	CHL - 2025, Rd 3 (128), SNB	54	3	24	27	25	2	21	3	9	12	0	16	NHL-2026,Rd7 (218),TB	/23761 EN
FR /20573	Villemaire, Jérémy	AG/LW	20	BLB	LHJMQ - 2023, INV., BLB	2	0	0	0	0	1	-	-	-	-	-	-		/20573 EN
FR /20170	Villeneuve, Xavier	D/D	19	BLB	LHJMQ - 2023, Rd 1 (7), BLB	152	26	117	143	85	11	29	7	16	23	14	-5	NHL-2026,Rd2 (34),Chi	/20170 EN
FR /19653	Vincent, Édouard	D/D	20	Rim	LHJMQ - 2022, Rd 8 (143), Cha	1	0	0	0	2	1	-	-	-	-	-	-		/19653 EN
FR /23995	Virgilio, Matthew	D/D	20	Mon	LHJMQ - 2025, INV., Mon	62	4	15	19	50	19	16	0	5	5	4	3		/23995 EN
FR /23770	Vlasov, Alexey	AG/LW	18	Vic	CHL - 2025, Rd 1 (12), Vic	64	44	36	80	40	-22	4	3	1	4	2	-5		/23770 EN
FR /23733	Vlk, Filip	AG/LW	18	BaC	CHL - 2025, Rd 3 (158), Bac	55	7	7	14	36	-16	-	-	-	-	-	-		/23733 EN
FR /23749	Voronin, Kuzma	AG/LW	20	Mon	CHL - 2025, Rd 3 (140), Mon	58	25	35	60	71	35	21	7	12	19	12	17		/23749 EN
FR /21617	Voyaga, Nikita	D/D	19	Cha	CHL - 2024, Rd 2 (70), Cha	105	3	13	16	95	-6	11	0	0	0	6	-2		/21617 EN
FR /20600	Wallace, Mac	AG/LW	20	Bat	LHJMQ - 2024, INV., Bat	1	0	0	0	0	-1	-	-	-	-	-	-		/20600 EN
FR /23747	Wallenius, Eerik	D/D	20	Mon	CHL - 2025, Rd 1 (54), Mon	56	2	10	12	73	22	21	1	9	10	8	7	NHL-2024,Rd5 (136),Ott	/23747 EN
FR /21385	Walsh, Rowan	C/C	18	Cha	LHJMQ - 2024, Rd 6 (108), Cha	41	2	2	4	6	-8	1	0	0	0	0	0		/21385 EN
FR /21289	Walters, Daniel	C/C	18	Hal	LHJMQ - 2024, Rd 1 (11), Hal	126	18	23	41	163	-37	15	1	1	2	20	-5		/21289 EN
FR /20428	Watroba, CJ	AG/LW	19	Cha	LHJMQ -	52	9	7	16	26	0	4	0	0	0	0	-1		/20428 EN
FR /23948	Watson-Bucci, Gryphon	AD/RW	20	Chi	LHJMQ - 2025, INV., Chi	49	6	9	15	31	0	8	1	1	2	4	1		/23948 EN
FR /23568	Waugh, Andrew	C/C	20	Que	LHJMQ - 2025, INV., Que	17	0	0	0	2	-6	-	-	-	-	-	-		/23568 EN
FR /19560	Waugh, Lincoln	D/D	20	Hal	LHJMQ - 2022, Rd 3 (48), Cap	90	4	11	15	29	-14	15	1	0	1	4	-7		/19560 EN
FR /20202	Wheeler, Zachary	AD/RW	19	BLB	LHJMQ - 2023, Rd 2 (39), BLB	91	8	8	16	24	-10	8	0	0	0	2	-2		/20202 EN
FR /21670	White, Christian	D/D	20	Dru	LHJMQ - 2025, INV., Dru	3	0	0	0	11	-2	-	-	-	-	-	-		/21670 EN
FR /24195	Wingfield, Jacob	AD/RW	20	Mon	LHJMQ - 2026, INV., Mon	1	0	0	0	0	0	-	-	-	-	-	-		/24195 EN
FR /19607	Wood, Tyler	C/C	20	NFL	LHJMQ - 2022, Rd 6 (96), Rou	55	4	4	8	55	-12	3	0	0	0	0	1		/19607 EN
FR /23405	Wotton, Declan	AG/LW	17	BaC	LHJMQ - 2025, Rd 4 (68), Bac	28	4	2	6	25	-11	-	-	-	-	-	-		/23405 EN
FR /21556	Wright, Elliot	AG/LW	19	BaC	LHJMQ - 2024, INV., Bac	9	0	0	0	4	-2	3	0	0	0	0	0		/21556 EN

CHERCHEZ UNE PERSONNE ... sur le site web de la LHJMQ - active ou retirée

https://chl.ca/lhjmq/searchpeople

SEARCH A PERSON ... *in the QMJHL website - active or retired*

https://chl.ca/lhjmq/en/searchpeople

JOUEURS ACTIFS / *ACTIVE PLAYERS*

FR PAGE WEB	JOUEUR *PLAYER*	POS *POS*	ÂGE *AGE*	EQ *TM*	ENTRÉE LHJMQ *QMJHL ENTRY*	GRAND TOTAL | LHJMQ / QMJHL — À VIE / *LIFETIME* — SAISON / *SEASON* PJ *GP*	B *G*	A *A*	PTS *PTS*	PEM *PIM*	+/- *+/-*	SÉRIES / *PLAYOFFS* PJ *GP*	B *G*	A *A*	PTS *PTS*	PEM *PIM*	+/- *+/-*	STATUT LNH *NHL STATUS*	EN PAGE WEB
FR /20216	**Wright, Nathan**	D/D	19	**Sha**	LHJMQ - 2023, Rd 3 (53), Que	**48**	1	3	4	39	-6	-	-	-	-	-	-		/20216 EN
FR /19743	**Yalessa-Ockandi, Isaac-Olivier**	AG/LW	20	**Vic**	LHJMQ - 2022, Rd 14 (236), Vic	**1**	0	0	0	0	0	-	-	-	-	-	-		/19743 EN
FR /21283	**Yared, William**	C/C	18	**Sha**	LHJMQ - 2024, Rd 1 (5), SNB	**106**	24	31	55	38	-40	3	0	0	0	6	-6		/21283 EN
FR /19595	**Yuzik, Brett**	AD/RW	20	**VdO**	LHJMQ - 2022, Rd 5 (84), Sha	**117**	7	8	15	38	-24	1	0	0	0	0	0		/19595 EN
FR /20533	**Zielinski, Ales**	D/D	20	**Cap**	CHL - 2023, Rd 1 (35), Mon	**98**	4	17	21	32	24	4	0	2	2	0	1		/20533 EN
FR /19520	**Zonnon, Bill**	C/C	20	**BLB**	LHJMQ - 2022, Rd 1 (6), Rou	**230**	76	150	226	78	53	49	18	30	48	18	10	NHL-2025,Rd1 (22),Pit	/19520 EN
FR /23760	**Zubek, Patryk**	D/D	19	**NFL**	CHL - 2025, Rd 2 (67), SNB	**34**	0	7	7	18	-6	-	-	-	-	-	-		/23760 EN

2025-26 REGULAR SEASON
QMJHL
ROOKIE ALL-STAR TEAM

CHERCHEZ UNE PERSONNE ... sur le site web de la LHJMQ - active ou retirée
https://chl.ca/lhjmq/searchpeople

SEARCH A PERSON ... *in the QMJHL website - active or retired*
https://chl.ca/lhjmq/en/searchpeople

GARDIENS ACTIFS / *ACTIVE GOALTENDERS*

LHJMQ - Saison 2026-27 / *QMJHL - 2026-27 Season*

* minimum 1 pj avant 2026-27 / *minimum 1 game before 2026-27*

FR PAGE WEB	GARDIEN / *GOALTENDER*	POS / *POS*	ÂGE / *AGE*	EQ / *TM*	ENTRÉE LHJMQ / *QMJHL ENTRY*	GRAND TOTAL | LHJMQ / QMJHL — À VIE / *LIFETIME* — SAISON / *SEASON* PJ / *GP*	V / *W*	D / *L*	BL / *SO*	MOY / *GAA*	%ARR / *SV%*	SÉRIES / *PLAYOFFS* PJ / *GP*	V / *W*	D / *L*	BL / *SO*	MOY / *GAA*	%ARR / *SV%*	STATUT LNH / *NHL STATUS*	EN PAGE WEB
FR /21834	**Anderson, Chase**	G/G	20	**NFL**	LHJMQ - 2024, INV., Bat	**12**	6	4	1	3,33	0,878	-	-	-	-	-	-		/21834 EN
FR /22014	**Bacon, Olivier**	G/G	20	**Mon**	LHJMQ - 2025, INV., BLB	**3**	2	1	1	3,60	0,883	-	-	-	-	-	-		/22014 EN
FR /19545	**Beaunoyer, Émile**	G/G	20	**VdO**	LHJMQ - 2022, Rd 2 (31), Rou	**121**	41	70	3	3,90	0,881	12	4	7	1	3,75	0,890		/19545 EN
FR /20198	**Beckman, Lucas**	G/G	19	**Cap**	LHJMQ - 2023, Rd 2 (35), Bac	**99**	55	39	13	2,51	0,917	32	21	10	4	2,21	0,919	NHL-2025,Rd4 (97),Ott	/20198 EN
FR /23353	**Berthiaume, Sam**	G/G	17	**Cap**	LHJMQ - 2025, Rd 2 (25), Cap	**1**	0	1	0	2,77	0,914	-	-	-	-	-	-		/23353 EN
FR /20260	**Boucher, Philippe**	G/G	19	**Sha**	LHJMQ - 2023, Rd 6 (101), Sha	**23**	13	9	0	3,28	0,889	2	0	1	0	3,54	0,896		/20260 EN
FR /19635	**Boudreau, Niko**	G/G	20	**Cha**	LHJMQ - 2022, Rd 7 (125), Cha	**3**	0	3	0	7,72	0,774	-	-	-	-	-	-		/19635 EN
FR /20393	**Bradley, Hudson**	G/G	19	**NFL**	LHJMQ - 2023, Rd 14 (243), Cha	**1**	0	1	0	5,08	0,821	-	-	-	-	-	-		/20393 EN
FR /19664	**Bresson, Owen**	G/G	20	**Hal**	LHJMQ - 2022, Rd 9 (154), Sha	**58**	26	28	2	3,48	0,892	3	0	2	0	6,94	0,837		/19664 EN
FR /23864	**Brisebois, Justin**	G/G	19	**She**	LHJMQ - 2025, INV., She	**18**	3	12	0	3,85	0,864	-	-	-	-	-	-		/23864 EN
FR /20287	**Brouillard, Derik**	G/G	19	**BLB**	LHJMQ - 2023, Rd 7 (128), BLB	**10**	4	3	0	3,05	0,874	-	-	-	-	-	-		/20287 EN
FR /19617	**Carreiras, Samuel**	G/G	20	**Rou**	LHJMQ - 2022, Rd 6 (106), Rou	**3**	1	2	0	2,97	0,894	-	-	-	-	-	-		/19617 EN
FR /20373	**Carter, Jack**	G/G	19	**Cha**	LHJMQ - 2023, Rd 12 (207), Cha	**10**	3	6	0	3,58	0,868	-	-	-	-	-	-		/20373 EN
FR /21422	**Catanzariti, Anthony**	G/G	18	**Vic**	LHJMQ - 2024, Rd 8 (142), Vic	**31**	9	17	0	4,69	0,873	-	-	-	-	-	-		/21422 EN
FR /24099	**Caulfield, Samuel**	G/G	20	**BaC**	LHJMQ - 2025, Signé/Signed, Bac	**14**	5	9	2	2,72	0,926	-	-	-	-	-	-		/24099 EN
FR /20399	**Charbonneau, Luka**	G/G	20	**Vic**	LHJMQ - 2023, Rd 12 (216), Vic	**2**	0	0	0	1,46	0,938	-	-	-	-	-	-		/20399 EN
FR /21381	**Cloutier, Alexis**	G/G	18	**BaC**	LHJMQ - 2024, Rd 6 (104), Bac	**1**	0	1	0	10,00	0,750	-	-	-	-	-	-		/21381 EN
FR /20560	**Cloutier, Rémi**	G/G	20	**She**	LHJMQ - 2023, INV., She	**2**	0	1	0	6,33	0,831	-	-	-	-	-	-		/20560 EN
FR /20305	**Cormier, Simon**	G/G	19	**BaC**	LHJMQ - 2023, Rd 8 (141), Mon	**2**	0	2	0	6,00	0,804	-	-	-	-	-	-		/20305 EN
FR /21323	**Courchesne, Rafaël**	G/G	18	**SNB**	LHJMQ - 2024, Rd 3 (45), SNB	**38**	12	21	2	3,92	0,880	2	0	1	0	3,83	0,920		/21323 EN
FR /19516	**D'Aigle, Gabriel**	G/G	20	**Vic**	LHJMQ - 2022, Rd 1 (2), Vic	**140**	56	73	4	3,94	0,892	5	0	4	0	4,72	0,865	NHL-2025,Rd3 (84),Pit	/19516 EN
FR /20480	**Denault, Louis-Antoine**	G/G	20	**NFL**	LHJMQ - 2023, INV., Que	**112**	46	57	3	3,09	0,901	16	6	9	0	3,20	0,903	NHL-2026,Rd7 (217),Flo	/20480 EN
FR /21311	**Déniger, Patrick**	G/G	18	**Que**	LHJMQ - 2024, Rd 2 (33), Que	**35**	19	16	5	2,49	0,906	11	4	7	1	2,52	0,902		/21311 EN
FR /20357	**Di Girolamo, David**	G/G	19	**VdO**	LHJMQ - 2023, Rd 13 (222), VdO	**1**	0	1	0	11,63	0,762	-	-	-	-	-	-		/20357 EN
FR /23481	**Dubuc, Timothy**	G/G	17	**Que**	LHJMQ - 2025, Rd 7 (125), Que	**1**	0	0	0	5,17	0,833	-	-	-	-	-	-		/23481 EN
FR /23383	**Fortin, Mathys**	G/G	17	**Dru**	LHJMQ - 2025, Rd 3 (55), Dru	**10**	7	2	0	2,98	0,900	1	0	0	0	0,00	1,000		/23383 EN
FR /21126	**Fortin, Yoann**	G/G	20	**Rim**	LHJMQ - 2024, INV., Rim	**1**	0	0	0	0,00	1,000	-	-	-	-	-	-		/21126 EN
FR /23602	**Gagné, Tomas**	G/G	20	**Chi**	LHJMQ - 2025, INV., Chi	**6**	1	3	0	4,25	0,873	-	-	-	-	-	-		/23602 EN
FR /20381	**Giguère, Justin**	G/G	19	**BaC**	LHJMQ - 2023, Rd 12 (210), Bac	**7**	1	4	0	6,82	0,832	-	-	-	-	-	-		/20381 EN
FR /21402	**Gillham-Cirka, Nicolas**	G/G	18	**BLB**	LHJMQ - 2024, Rd 7 (125), Hal	**35**	12	20	1	4,00	0,876	4	0	2	0	4,86	0,864		/21402 EN
FR /20256	**Gladu, Vincent**	G/G	19	**Vic**	LHJMQ - 2023, Rd 6 (97), BLB	**48**	13	30	2	4,16	0,872	1	0	1	0	1,80	0,926		/20256 EN
FR /21457	**Hamel, Maxim**	G/G	18	**Gat**	LHJMQ - 2024, Rd 11 (187), Gat	**1**	0	0	0	13,38	0,625	-	-	-	-	-	-		/21457 EN
FR /20206	**Hanlan, Jakob**	G/G	19	**Vic**	LHJMQ - 2023, Rd 3 (43), Vic	**8**	0	6	0	5,13	0,849	-	-	-	-	-	-		/20206 EN
FR /21606	**Haronik, Martin**	G/G	20	**BLB**	CHL - 2024, Rd 1 (22), BLB	**5**	2	1	0	3,67	0,886	-	-	-	-	-	-		/21606 EN
FR /20325	**Hernandez, Mathias**	G/G	19	**BaC**	LHJMQ - 2023, Rd 10 (167), Chi	**37**	14	20	1	3,61	0,889	-	-	-	-	-	-		/20325 EN

2024=>2026 — **À VIE // *LIFETIME***

RL : Record LHJMQ / *QMJHL Record*
2.14 — Moy. de buts alloués / *Goals-Against-Average*

RL : Record LHJMQ / *QMJHL Record*
.927 — Pourcentage d'arrêts / *Save Percentage*

La saison dernière / *Last season*

R-U-D-Y G-U-I-M-O-N-D

2025-26 | MONCTON
Trophée **Patrick-Roy** *Trophy*
50 PJ/*GMS* | 2.27 | .922 | 40 V/*W*

CHERCHEZ UNE PERSONNE ... sur le site web de la LHJMQ - active ou retirée
https://chl.ca/lhjmq/searchpeople

SEARCH A PERSON ... *in the QMJHL website - active or retired*
https://chl.ca/lhjmq/en/searchpeople

GARDIENS ACTIFS / *ACTIVE GOALTENDERS*

FR PAGE WEB		GARDIEN GOALTENDER	POS POS	ÂGE AGE	EQ TM	ENTRÉE LHJMQ QMJHL ENTRY	GRAND TOTAL | LHJMQ / QMJHL À VIE / LIFETIME SAISON / SEASON PJ GP	V W	D L	BL SO	MOY GAA	%ARR SV%	SÉRIES / PLAYOFFS PJ GP	V W	D L	BL SO	MOY GAA	%ARR SV%	STATUT LNH NHL STATUS	EN PAGE WEB	
FR	/20226	Hickey, Donald	G/G	19	Cha	LHJMQ - 2023, Rd 4 (63), Cha	81	44	30	5	3,05	0,896	9	3	5	0	3,65	0,879		/20226	EN
FR	/20567	Hodgins, Kian	G/G	20	Gat	LHJMQ - 2023, INV., Gat	42	12	22	1	3,77	0,869	2	0	0	0	5,01	0,828		/20567	EN
FR	/23909	Kitchener, Dayton	G/G	19	Rim	LHJMQ - 2025, INV., Dru	33	7	20	0	4,23	0,869	-	-	-	-	-	-		/23909	EN
FR	/20239	Labbé, Kyan	G/G	19	She	LHJMQ - 2023, Rd 4 (72), SNB	61	34	25	4	2,74	0,910	7	3	4	0	2,53	0,925		/20239	EN
FR	/20173	Lacelle, William	G/G	19	BLB	LHJMQ - 2023, Rd 1 (10), Rim	88	60	26	10	2,47	0,912	27	13	13	1	3,18	0,900		/20173	EN
FR	/21889	Lachance, Justin	G/G	19	VdO	LHJMQ - 2024, INV., VdO	1	0	0	0	3,70	0,917	-	-	-	-	-	-		/21889	EN
FR	/19556	Langevin, Mathis	G/G	20	Rim	LHJMQ - 2022, Rd 3 (43), Sha	37	15	19	0	3,13	0,899	19	12	4	3	1,58	0,944		/19556	EN
FR	/20605	Langlois, Félix	G/G	20	Vic	LHJMQ - 2023, INV., Vic	4	1	1	0	4,61	0,874	-	-	-	-	-	-		/20605	EN
FR	/23741	Larys, Jan	G/G	18	Dru	CHL - 2025, Rd 1 (48), Dru	38	26	12	3	2,86	0,908	5	1	4	0	4,29	0,848		/23741	EN
FR	/20298	Lavoie, Brandon	G/G	20	Vic	LHJMQ - 2023, Rd 8 (138), Cap	13	3	7	1	4,27	0,874	1	0	0	0	3,61	0,875		/20298	EN
FR	/20224	Lelièvre, Benjamin	G/G	19	BLB	LHJMQ - 2023, Rd 4 (61), Que	44	13	24	1	3,72	0,875	1	0	1	0	3,16	0,897		/20224	EN
FR	/19598	Lemonnier, Ludovick	G/G	20	She	LHJMQ - 2022, Rd 5 (87), She	3	0	3	0	8,07	0,774	-	-	-	-	-	-		/19598	EN
FR	/23357	MacPherson, Jase	G/G	17	SNB	LHJMQ - 2025, Rd 2 (29), SNB	1	0	1	0	5,00	0,872	-	-	-	-	-	-		/23357	EN
FR	/20362	Madgett, Sam	G/G	19	Hal	LHJMQ - 2023, Rd 10 (183), Hal	1	0	0	0	3,60	0,889	1	0	0	0	0,00	1,000		/20362	EN
FR	/20199	Meloche, Samuel	G/G	19	SNB	LHJMQ - 2023, Rd 2 (36), Rou	102	64	36	8	2,82	0,899	30	18	12	4	2,32	0,907	NHL-2025,Rd4 (116),Buf	/20199	EN
FR	/20530	Milota, Jakub	G/G	20	BLB	CHL - 2023, Rd 1 (23), Cap	74	38	30	5	2,96	0,906	4	2	2	0	2,06	0,940	NHL-2024,Rd4 (99),Nas	/20530	EN
FR	/24108	Moffett, Finn	G/G	19	Gat	LHJMQ - 2025, INV., Gat	13	2	8	0	3,54	0,874	1	0	0	0	6,00	0,789		/24108	EN
FR	/20315	Moore, Noah Preston	G/G	19	Rim	LHJMQ - 2023, Rd 9 (161), Rim	14	3	9	0	4,43	0,873	-	-	-	-	-	-		/20315	EN
FR	/21367	Moreau, Vincent	G/G	18	VdO	LHJMQ - 2024, Rd 5 (87), VdO	22	5	11	0	4,16	0,874	1	0	1	0	3,26	0,880		/21367	EN
FR	/19549	Pelletier, Zach	G/G	20	BLB	LHJMQ - 2022, Rd 2 (35), Gat	73	28	39	1	3,54	0,874	9	2	5	0	3,98	0,879		/19549	EN
FR	/23434	Poupart, Joseph	G/G	17	BaC	LHJMQ - 2025, Rd 8 (130), Bac	1	0	1	0	7,00	0,816	-	-	-	-	-	-		/23434	EN
FR	/20254	Précourt, Raphaël	G/G	20	Chi	LHJMQ - 2023, Rd 6 (96), Chi	122	75	43	10	2,68	0,902	13	6	6	2	2,39	0,920		/20254	EN
FR	/21301	Proulx, Antoine	G/G	18	NFL	LHJMQ - 2024, Rd 2 (23), Bat	26	14	10	0	3,56	0,876	-	-	-	-	-	-		/21301	EN
FR	/23734	Radkov, Arseni	G/G	19	VdO	CHL - 2025, Rd 1 (33), BLB	40	17	19	0	3,45	0,889	3	0	3	0	5,81	0,856	NHL-2025,Rd3 (82),Mtl	/23734	EN
FR	/20334	Raymond, Alexandre	G/G	19	Rou	LHJMQ - 2023, Rd 10 (171), Rou	18	7	8	2	2,09	0,914	-	-	-	-	-	-	NHL-2026,Rd7 (215),Col	/20334	EN
FR	/20367	Régis, Victor	G/G	20	Sha	LHJMQ - 2023, Rd 13 (227), Sha	2	0	0	0	3,57	0,857	-	-	-	-	-	-		/20367	EN
FR	/19608	Robinson, Justin	G/G	20	Mon	LHJMQ - 2022, Rd 6 (97), SNB	73	17	44	1	4,10	0,885	-	-	-	-	-	-		/19608	EN
FR	/19533	Ruggiero, Luciano	G/G	20	Chi	LHJMQ - 2022, Rd 2 (19), Chi	8	1	6	0	6,01	0,807	-	-	-	-	-	-		/19533	EN
FR	/21386	Sass, Jacob	G/G	18	BLB	LHJMQ - 2024, Rd 6 (109), BLB	1	0	0	0	0,00	1,000	-	-	-	-	-	-		/21386	EN
FR	/23743	Shaiikov, Danai	G/G	19	Gat	CHL - 2025, Rd 2 (64), Gat	50	18	28	1	2,78	0,903	7	3	4	1	2,86	0,897	NHL-2026,Rd3 (67),Nyr	/23743	EN
FR	/21665	Shuker, Caleb	G/G	19	Gat	LHJMQ - 2024, INV., Gat	5	0	5	0	4,01	0,848	-	-	-	-	-	-		/21665	EN
FR	/21480	St-Cyr, Jacob	G/G	18	Sha	LHJMQ - 2024, Rd 12 (205), Rim	2	0	1	0	5,95	0,824	-	-	-	-	-	-		/21480	EN
FR	/21515	Stockseth, Parker	G/G	18	She	LHJMQ - 2024, Rd 14 (245), She	6	3	2	1	4,58	0,844	-	-	-	-	-	-		/21515	EN
FR	/20284	Stoddard, Cohen	G/G	19	Hal	LHJMQ - 2023, Rd 7 (126), Rim	2	1	1	0	8,90	0,708	-	-	-	-	-	-		/20284	EN
FR	/20292	St-Onge, Olivier	G/G	19	Qué	LHJMQ - 2023, Rd 8 (134), Hal	5	1	4	0	4,42	0,859	-	-	-	-	-	-		/20292	EN
FR	/21638	St-Pierre, Nathan	G/G	20	Que	LHJMQ - 2024, INV., BLB	26	5	18	1	3,84	0,863	-	-	-	-	-	-		/21638	EN
FR	/23582	Towle, Connor	G/G	20	Cap	LHJMQ - 2025, INV., Cap	29	12	14	1	2,65	0,914	2	0	1	0	3,51	0,891		/23582	EN
FR	/21605	Vecvanags, Mikus	G/G	20	NFL	CHL - 2024, Rd 1 (19), Bat	15	3	7	0	4,16	0,861	-	-	-	-	-	-	NHL-2024,Rd5 (134),Mtl	/21605	EN
FR	/23461	Vigneault, Justin	G/G	18	Vic	LHJMQ - 2025, Rd 9 (151), Rim	2	0	1	0	3,79	0,902	-	-	-	-	-	-		/23461	EN
FR	/21388	Weiner, Jacoby	G/G	18	Mon	LHJMQ - 2024, Rd 7 (111), Mon	17	10	4	2	2,85	0,890	1	0	0	0	16,36	0,000		/21388	EN

LOUIS-ANTOINE DENAULT
NEWFOUNDLAND (QUE)
À VIE / LIFETIME | 2023-24 => 2025-26
112 PJ/GMS | 3.09 | .901 | 46 V/W
LHJMQ - 2023, INVITÉ/*invited* QUÉ
LNH / NHL - 2026, Rd 7 (217), Floride
20 ans / 20 years-old | 2026-27

CHERCHEZ UNE PERSONNE ... sur le site web de la LHJMQ - active ou retirée
https://chl.ca/lhjmq/searchpeople

SEARCH A PERSON ... *in the QMJHL website - active or retired*
https://chl.ca/lhjmq/en/searchpeople

ENTRAÎNEURS-CHEFS ACTIFS / *ACTIVE HEAD COACHES*

LHJMQ - Saison 2026-27 / *QMJHL - 2026-27 Season*

PAGE *WEB*

Beausoleil, Serge

https://chl.ca/lhjmq/coaches/14403 — https://chl.ca/lhjmq/en/coaches/14403

1967-02-12 — GAT

			SAISON / SEASON						SÉRIES / PLAYOFFS										
Saison	#LG	EQ	PJ	V	D	N	PTS	%Vict	SJ	SG	SP	%SerG	PJ	V	D	N	%Vict	F	C
Season	*#LG*	*TM*	*GP*	*W*	*L*	*T*	*PTS*	*Win%*	*SP*	*SW*	*SL*	*SerW%*	*GP*	*W*	*L*	*T*	*Win%*	*F*	*C*
2011-2012	7	Rim	68	40	28	0	82	.588	4	3	1	.750	21	12	9	0	.571	1	0
2012-2013	4	Rim	68	41	27	0	91	.603	1	0	1	.000	6	2	4	0	.333	0	0
2013-2014	4	Rim	67	44	23	0	95	.657	2	1	1	.500	11	7	4	0	.636	0	0
2014-2015	1	Rim	66	46	20	0	97	.697	4	4	0	1.000	20	16	4	0	.800	1	1
2015-2016	8	Rim	66	35	31	0	77	.530	1	0	1	.000	6	2	4	0	.333	0	0
2016-2017	16	Rim	65	25	40	0	57	.385	1	0	1	.000	4	0	4	0	.000	0	0
2017-2018	4	Rim	65	39	26	0	87	.600	1	0	1	.000	7	3	4	0	.429	0	0
2018-2019	5	Rim	67	43	24	0	90	.642	3	2	1	.667	13	8	5	0	.615	0	0
2019-2020	5	Rim	63	38	25	0	84	.603	-	-	-	-	-	-	-	-	-	-	-
2020-2021	15	Rim	38	13	25	0	30	.342	2	1	1	.500	8	3	5	0	.375	0	0
2021-2022	9	Rim	65	31	34	0	71	.477	2	1	1	.500	9	4	5	0	.444	0	0
2022-2023	9	Rim	67	31	36	0	67	.463	2	1	1	.500	9	4	5	0	.444	0	0
2023-2024	14	Gat	21	9	12	0	25	.429	1	0	1	.000	5	1	4	0	.200	0	0
2025-2026	16	Gat	24	6	18	0	13	.250	1	0	1	.000	7	3	4	0	.429	0	0
TOTAL LHJMQ			**810**	**441**	**369**	**0**	**966**	**.544**	**25**	**13**	**12**	**.520**	**126**	**65**	**61**	**0**	**.516**	**2**	**1**

PAGE *WEB*

Bosch, Patrice

https://chl.ca/lhjmq/coaches/15018 — https://chl.ca/lhjmq/en/coaches/15018

1972-07-10 — BAC

			SAISON / SEASON						SÉRIES / PLAYOFFS										
Saison	#LG	EQ	PJ	V	D	N	PTS	%Vict	SJ	SG	SP	%SerG	PJ	V	D	N	%Vict	F	C
Season	*#LG*	*TM*	*GP*	*W*	*L*	*T*	*PTS*	*Win%*	*SP*	*SW*	*SL*	*SerW%*	*GP*	*W*	*L*	*T*	*Win%*	*F*	*C*
2012-2013	2	BaC	-	-	-	-	-	-	1	1	0	1.000	2	2	0	0	1.000	0	0
2013-2014	13	Chi	68	27	41	0	55	.397	1	0	1	.000	4	0	4	0	.000	0	0
2014-2015	15	Chi	26	9	17	0	20	.346	-	-	-	-	-	-	-	-	-	-	-
2025-2026	18	BaC	10	3	7	0	7	.300	-	-	-	-	-	-	-	-	-	-	-
TOTAL LHJMQ			**104**	**39**	**65**	**0**	**82**	**.375**	**2**	**1**	**1**	**.500**	**6**	**2**	**4**	**0**	**.333**	**0**	**0**

PAGE *WEB*

Bouchard, Gilles

https://chl.ca/lhjmq/coaches/5954 — https://chl.ca/lhjmq/en/coaches/5954

1971-02-28 — SHE

			SAISON / SEASON						SÉRIES / PLAYOFFS										
Saison	#LG	EQ	PJ	V	D	N	PTS	%Vict	SJ	SG	SP	%SerG	PJ	V	D	N	%Vict	F	C
Season	*#LG*	*TM*	*GP*	*W*	*L*	*T*	*PTS*	*Win%*	*SP*	*SW*	*SL*	*SerW%*	*GP*	*W*	*L*	*T*	*Win%*	*F*	*C*
2013-2014	10	Rou	68	35	33	0	75	.515	2	1	1	.500	9	4	5	0	.444	0	0
2014-2015	11	Rou	63	32	31	0	68	.508	1	0	1	.000	6	2	4	0	.333	0	0
2015-2016	1	Rou	63	49	14	0	103	.778	4	4	0	1.000	20	16	4	0	.800	1	1
2016-2017	2	Rou	65	40	25	0	87	.615	2	1	1	.500	13	7	6	0	.538	0	0
2017-2018	7	Rou	63	37	26	0	83	.587	1	0	1	.000	7	3	4	0	.429	0	0
2023-2024	10	She	57	29	28	0	63	.509	2	1	1	.500	13	6	7	0	.462	0	0
2024-2025	10	She	63	32	31	0	70	.508	2	1	1	.500	9	4	5	0	.444	0	0
2025-2026	10	She	61	30	31	0	65	.492	1	0	1	.000	7	3	4	0	.429	0	0
TOTAL LHJMQ			**503**	**284**	**219**	**0**	**614**	**.565**	**15**	**8**	**7**	**.533**	**84**	**45**	**39**	**0**	**.536**	**1**	**1**

ENTRAÎNEURS-CHEFS ACTIFS / *ACTIVE HEAD COACHES*

PAGE *WEB*

Clarke, Jason

https://chl.ca/lhjmq/coaches/24375

https://chl.ca/lhjmq/en/coaches/24375

1974-03-03 **CAP**

			SAISON / SEASON						SÉRIES / PLAYOFFS										
Saison	#LG	EQ	PJ	V	D	N	PTS	%Vict	SJ	SG	SP	%SerG	PJ	V	D	N	%Vict	F	C
Season	*#LG*	*TM*	*GP*	*W*	*L*	*T*	*PTS*	*Win%*	*SP*	*SW*	*SL*	*SerW%*	*GP*	*W*	*L*	*T*	*Win%*	*F*	*C*
2021-2022	6	Bat	46	30	16	0	64	.652	2	1	1	.500	8	3	5	0	.375	0	0
2025-2026	11	Cap	64	28	36	0	69	.438	1	0	1	.000	6	2	4	0	.333	0	0
TOTAL LHJMQ			**110**	**58**	**52**	**0**	**133**	**.527**	**3**	**1**	**2**	**.333**	**14**	**5**	**9**	**0**	**.357**	**0**	**0**

PAGE *WEB*

Desruisseaux, Maxime

https://chl.ca/lhjmq/coaches/13406

https://chl.ca/lhjmq/en/coaches/13406

1984-01-13 **VDO**

			SAISON / SEASON						SÉRIES / PLAYOFFS										
Saison	#LG	EQ	PJ	V	D	N	PTS	%Vict	SJ	SG	SP	%SerG	PJ	V	D	N	%Vict	F	C
Season	*#LG*	*TM*	*GP*	*W*	*L*	*T*	*PTS*	*Win%*	*SP*	*SW*	*SL*	*SerW%*	*GP*	*W*	*L*	*T*	*Win%*	*F*	*C*
2014-2015	16	Vic	6	4	2	0	9	.667	-	-	-	-	-	-	-	-	-	-	-
2017-2018	6	Vic	5	2	3	0	4	.400	-	-	-	-	-	-	-	-	-	-	-
2018-2019	12	Vic	6	4	2	0	9	.667	-	-	-	-	-	-	-	-	-	-	-
2021-2022	15	VdO	68	26	42	0	59	.382	1	0	1	.000	4	1	3	0	.250	0	0
2022-2023	17	VdO	65	24	41	0	52	.369	-	-	-	-	-	-	-	-	-	-	-
2023-2024	18	VdO	67	15	52	0	35	.224	-	-	-	-	-	-	-	-	-	-	-
2024-2025	13	VdO	63	29	34	0	65	.460	1	0	1	.000	5	1	4	0	.200	0	0
2025-2026	13	VdO	64	26	38	0	59	.406	2	1	1	.500	9	4	5	0	.444	0	0
TOTAL LHJMQ			**344**	**130**	**214**	**0**	**292**	**.378**	**4**	**1**	**3**	**.250**	**18**	**6**	**12**	**0**	**.333**	**0**	**0**

PAGE *WEB*

Dwyer, Gordie

https://chl.ca/lhjmq/coaches/4813

https://chl.ca/lhjmq/en/coaches/4813

1978-01-25 **NFL**

			SAISON / SEASON						SÉRIES / PLAYOFFS										
Saison	#LG	EQ	PJ	V	D	N	PTS	%Vict	SJ	SG	SP	%SerG	PJ	V	D	N	%Vict	F	C
Season	*#LG*	*TM*	*GP*	*W*	*L*	*T*	*PTS*	*Win%*	*SP*	*SW*	*SL*	*SerW%*	*GP*	*W*	*L*	*T*	*Win%*	*F*	*C*
2011-2012	17	PEI	68	19	49	0	44	.279	-	-	-	-	-	-	-	-	-	-	-
2012-2013	7	PEI	68	41	27	0	86	.603	1	0	1	.000	6	2	4	0	.333	0	0
2013-2014	15	Cha	68	21	47	0	50	.309	1	0	1	.000	4	0	4	0	.000	0	0
2014-2015	9	Cha	68	35	33	0	75	.515	2	1	1	.500	10	4	6	0	.400	0	0
2019-2020	12	Sha	12	6	6	0	14	.500	-	-	-	-	-	-	-	-	-	-	-
2021-2022	3	SNB	67	46	21	0	96	.687	1	0	1	.000	5	2	3	0	.400	0	0
2022-2023	18	Bat	68	20	48	0	48	.294	-	-	-	-	-	-	-	-	-	-	-
2023-2024	12	Bat	64	29	35	0	64	.453	2	1	1	.500	8	4	4	0	.500	0	0
2024-2025	11	Bat	61	33	28	0	69	.541	1	0	1	.000	5	1	4	0	.200	0	0
2025-2026	6	Nfl	64	38	26	0	80	.594	2	1	1	.500	12	6	6	0	.500	0	0
TOTAL LHJMQ			**608**	**288**	**320**	**0**	**626**	**.474**	**10**	**3**	**7**	**.300**	**50**	**19**	**31**	**0**	**.380**	**0**	**0**

PAGE *WEB*

Gravel, Mathieu

https://chl.ca/lhjmq/coaches/13062

https://chl.ca/lhjmq/en/coaches/13062

1984-10-19 **DRU**

			SAISON / SEASON						SÉRIES / PLAYOFFS										
Saison	#LG	EQ	PJ	V	D	N	PTS	%Vict	SJ	SG	SP	%SerG	PJ	V	D	N	%Vict	F	C
Season	*#LG*	*TM*	*GP*	*W*	*L*	*T*	*PTS*	*Win%*	*SP*	*SW*	*SL*	*SerW%*	*GP*	*W*	*L*	*T*	*Win%*	*F*	*C*
2022-2023	13	Dru	1	0	1	0	0	.000	-	-	-	-	-	-	-	-	-	-	-
2024-2025	3	Dru	7	3	4	0	7	.429	-	-	-	-	-	-	-	-	-	-	-
TOTAL LHJMQ		**Dru**	**8**	**3**	**5**	**0**	**7**	**.375**	**-**	**-**	**-**	**-**	**-**	**-**	**-**	**-**	**-**	**-**	**-**

ENTRAÎNEURS-CHEFS ACTIFS / *ACTIVE HEAD COACHES*

PAGE *WEB*

Hartley, Steve

https://chl.ca/lhjmq/coaches/14386

https://chl.ca/lhjmq/en/coaches/14386

1985-10-15 **ROU**

			SAISON / SEASON						SÉRIES / PLAYOFFS										
Saison	#LG	EQ	PJ	V	D	N	PTS	%Vict	SJ	SG	SP	%SerG	PJ	V	D	N	%Vict	F	C
Season	*#LG*	*TM*	*GP*	*W*	*L*	*T*	*PTS*	*Win%*	*SP*	*SW*	*SL*	*SerW%*	*GP*	*W*	*L*	*T*	*Win%*	*F*	*C*
2016-2017	12	Dru	9	7	2	0	14	.778	-	-	-	-	-	-	-	-	-	-	-
2017-2018	5	Dru	11	8	3	0	16	.727	-	-	-	-	-	-	-	-	-	-	-
2018-2019	2	Dru	68	52	16	0	107	.765	3	2	1	.667	16	10	6	0	.625	0	0
2019-2020	6	Dru	55	30	25	0	62	.545	-	-	-	-	-	-	-	-	-	-	-
2020-2021	9	Dru	34	18	16	0	41	.529	1	0	1	.000	3	0	3	0	.000	0	0
2021-2022	10	Dru	68	28	40	0	71	.412	1	0	1	.000	4	1	3	0	.250	0	0
2022-2023	13	Dru	19	10	9	0	20	.526	-	-	-	-	-	-	-	-	-	-	-
2023-2024	3	Rou	18	15	3	0	31	.833	2	1	1	.500	10	5	5	0	.500	0	0
2024-2025	6	Rou	64	37	27	0	82	.578	3	2	1	.667	13	8	5	0	.615	0	0
2025-2026	3	Rou	64	40	24	0	87	.625	3	2	1	.667	17	10	7	0	.588	0	0
TOTAL LHJMQ			**410**	**245**	**165**	**0**	**531**	**.598**	**13**	**7**	**6**	**.538**	**63**	**34**	**29**	**0**	**.540**	**0**	**0**

PAGE *WEB*

Hulton, Jim

https://chl.ca/lhjmq/coaches/18545

https://chl.ca/lhjmq/en/coaches/18545

1969-01-07 **SNB**

			SAISON / SEASON						SÉRIES / PLAYOFFS										
Saison	#LG	EQ	PJ	V	D	N	PTS	%Vict	SJ	SG	SP	%SerG	PJ	V	D	N	%Vict	F	C
Season	*#LG*	*TM*	*GP*	*W*	*L*	*T*	*PTS*	*Win%*	*SP*	*SW*	*SL*	*SerW%*	*GP*	*W*	*L*	*T*	*Win%*	*F*	*C*
2015-2016	9	Cha	68	35	33	0	77	.515	2	1	1	.500	12	6	6	0	.500	0	0
2016-2017	4	Cha	66	45	21	0	94	.682	3	2	1	.667	13	9	4	0	.692	0	0
2017-2018	9	Cha	67	37	30	0	81	.552	3	2	1	.667	18	11	7	0	.611	0	0
2018-2019	6	Cha	61	36	25	0	79	.590	1	0	1	.000	6	2	4	0	.333	0	0
2019-2020	7	Cha	61	31	30	0	67	.508	-	-	-	-	-	-	-	-	-	-	-
2020-2021	1	Cha	39	34	5	0	68	.872	2	1	1	.500	8	5	3	0	.625	0	0
2021-2022	2	Cha	68	48	20	0	103	.706	4	3	1	.750	15	10	5	0	.667	1	0
2022-2023	14	Cha	65	25	40	0	59	.385	1	0	1	.000	4	0	4	0	.000	0	0
2023-2024	15	Cha	68	26	42	0	60	.382	1	0	1	.000	4	0	4	0	.000	0	0
2024-2025	12	Cha	64	30	34	0	65	.469	1	0	1	.000	4	0	4	0	.000	0	0
2025-2026	8	Cha	64	33	31	0	74	.516	1	0	1	.000	7	3	4	0	.429	0	0
TOTAL LHJMQ			**691**	**380**	**311**	**0**	**827**	**.550**	**19**	**9**	**10**	**.474**	**91**	**46**	**45**	**0**	**.505**	**1**	**0**

PAGE *WEB*

Jacques, Alexandre

https://chl.ca/lhjmq/coaches/4741

https://chl.ca/lhjmq/en/coaches/4741

1977-09-27 **BLB**

			SAISON / SEASON						SÉRIES / PLAYOFFS										
Saison	#LG	EQ	PJ	V	D	N	PTS	%Vict	SJ	SG	SP	%SerG	PJ	V	D	N	%Vict	F	C
Season	*#LG*	*TM*	*GP*	*W*	*L*	*T*	*PTS*	*Win%*	*SP*	*SW*	*SL*	*SerW%*	*GP*	*W*	*L*	*T*	*Win%*	*F*	*C*
2025-2026	4	BLB	64	40	24	0	86	.625	3	2	1	.667	17	11	6	0	.647	0	0
TOTAL LHJMQ			**64**	**40**	**24**	**0**	**86**	**.625**	**3**	**2**	**1**	**.667**	**17**	**11**	**6**	**0**	**.647**	**0**	**0**

ENTRAÎNEURS-CHEFS ACTIFS / *ACTIVE HEAD COACHES*

PAGE *WEB*

Jean, Yanick

https://chl.ca/lhjmq/coaches/432 | https://chl.ca/lhjmq/en/coaches/432

1975-11-26 **CHI**

			SAISON / SEASON						SÉRIES / PLAYOFFS										
Saison	#LG	EQ	PJ	V	D	N	PTS	%Vict	SJ	SG	SP	%SerG	PJ	V	D	N	%Vict	F	C
Season	*#LG*	*TM*	*GP*	*W*	*L*	*T*	*PTS*	*Win%*	*SP*	*SW*	*SL*	*SerW%*	*GP*	*W*	*L*	*T*	*Win%*	*F*	*C*
2003-2004	7	Chi	6	1	4	1	4	.250	-	-	-	-	-	-	-	-	-	-	-
2004-2005	3	Chi	5	3	2	0	6	.600	-	-	-	-	-	-	-	-	-	-	-
2005-2006	15	PEI	65	25	40	0	57	.385	1	0	1	.000	6	2	4	0	.333	0	0
2006-2007	8	PEI	70	36	34	0	80	.514	1	0	1	.000	7	3	4	0	.429	0	0
2007-2008	14	PEI	15	7	8	0	15	.467											
2007-2008	16	Vic	17	7	10	0	14	.412	1	0	1	.000	6	2	4	0	.333	0	0
2008-2009	10	Vic	68	32	36	0	68	.471	1	0	1	.000	4	0	4	0	.000	0	0
2009-2010	4	Vic	68	46	22	0	95	.676	3	2	1	.667	16	10	6	0	.625	0	0
2010-2011	11	Vic	68	35	33	0	74	.515	2	1	1	.500	9	5	4	0	.556	0	0
2011-2012	4	Vic	68	44	24	0	94	.647	1	0	1	.000	4	0	4	0	.000	0	0
2012-2013	11	Vic	68	32	36	0	73	.471	2	1	1	.500	9	4	5	0	.444	0	0
2013-2014	11	Vic	68	33	35	0	74	.485	1	0	1	.000	5	1	4	0	.200	0	0
2014-2015	15	Chi	39	17	22	0	39	.436	1	0	1	.000	5	1	4	0	.200	0	0
2015-2016	10	Chi	66	31	35	0	73	.470	1	0	1	.000	6	2	4	0	.333	0	0
2016-2017	8	Chi	66	37	29	0	79	.561	3	2	1	.667	17	10	7	0	.588	0	0
2017-2018	15	Chi	61	26	35	0	55	.426	1	0	1	.000	6	2	4	0	.333	0	0
2018-2019	8	Chi	67	38	29	0	83	.567	1	0	1	.000	4	0	4	0	.000	0	0
2019-2020	3	Chi	61	43	18	0	92	.705	-	-	-	-	-	-	-	-	-	-	-
2020-2021	3	Chi	29	17	12	0	39	.586	3	2	1	.667	9	6	3	0	.667	0	0
2021-2022	14	Chi	56	24	32	0	53	.429	1	0	1	.000	3	0	3	0	.000	0	0
2022-2023	8	Chi	58	28	30	0	60	.483	1	0	1	.000	5	1	4	0	.200	0	0
2023-2024	9	Chi	67	35	32	0	78	.522	2	1	1	.500	8	4	4	0	.500	0	0
2024-2025	5	Chi	64	36	28	0	82	.563	2	1	1	.500	11	6	5	0	.545	0	0
2025-2026	2	Chi	64	49	15	0	103	.766	4	4	0	1.000	20	16	4	0	.800	1	1
TOTAL LHJMQ			**1284**	**682**	**601**	**1**	**1490**	**.532**	**33**	**14**	**19**	**.424**	**160**	**75**	**85**	**0**	**.469**	**1**	**1**

PAGE *WEB*

MacDougall, Gardiner

https://chl.ca/lhjmq/coaches/25205 | https://chl.ca/lhjmq/en/coaches/25205

1959-10-21 **MON**

			SAISON / SEASON						SÉRIES / PLAYOFFS										
Saison	#LG	EQ	PJ	V	D	N	PTS	%Vict	SJ	SG	SP	%SerG	PJ	V	D	N	%Vict	F	C
Season	*#LG*	*TM*	*GP*	*W*	*L*	*T*	*PTS*	*Win%*	*SP*	*SW*	*SL*	*SerW%*	*GP*	*W*	*L*	*T*	*Win%*	*F*	*C*
2024-2025	1	Mon	64	53	11	0	108	.828	4	4	0	1.000	19	16	3	0	.842	1	1
2025-2026	1	Mon	56	43	13	0	90	.768	4	3	1	.750	21	14	7	0	.667	1	0
TOTAL LHJMQ			**120**	**96**	**24**	**0**	**198**	**.800**	**8**	**7**	**1**	**.875**	**40**	**30**	**10**	**0**	**.750**	**2**	**1**

NOTE: 2022 - Coupe Memorial remportée comme entraîneur-chef avec les Sea Dogs de Saint John. / *He won the Memorial Cup with Saint John in 2022 .*

ENTRAÎNEURS-CHEFS ACTIFS / *ACTIVE HEAD COACHES*

PAGE *WEB*

MacKenzie, Brad

https://chl.ca/lhjmq/coaches/1275 — https://chl.ca/lhjmq/en/coaches/1275

1993-01-09 — **HAL**

SAISON / SEASON									SÉRIES / PLAYOFFS										
Saison	#LG	EQ	PJ	V	D	N	PTS	%Vict	SJ	SG	SP	%SerG	PJ	V	D	N	%Vict	F	C
Season	*#LG*	*TM*	*GP*	*W*	*L*	*T*	*PTS*	*Win%*	*SP*	*SW*	*SL*	*SerW%*	*GP*	*W*	*L*	*T*	*Win%*	*F*	*C*
2025-2026	12	Hal	64	29	35	0	64	.453	1	0	1	.000	4	0	4	0	.000	0	0
TOTAL LHJMQ			**64**	**29**	**35**	**0**	**64**	**.453**	**1**	**0**	**1**	**.000**	**4**	**0**	**4**	**0**	**.000**	**0**	**0**

PAGE *WEB*

Mitchell, John

https://chl.ca/lhjmq/coaches/31199 — https://chl.ca/lhjmq/en/coaches/31199

1985-01-22 — **CHA**

SAISON / SEASON									SÉRIES / PLAYOFFS										
Saison	#LG	EQ	PJ	V	D	N	PTS	%Vict	SJ	SG	SP	%SerG	PJ	V	D	N	%Vict	F	C
Season	*#LG*	*TM*	*GP*	*W*	*L*	*T*	*PTS*	*Win%*	*SP*	*SW*	*SL*	*SerW%*	*GP*	*W*	*L*	*T*	*Win%*	*F*	*C*
-	-	-	-	-	-	-	-	-	-	-	-	-	-	-	-	-	-	-	-
TOTAL LHJMQ			**0**	**0**	**0**	**0**	**0**	**0.000**	**-**	**-**	**-**	**-**	**-**	**-**	**-**	**-**	**-**	**-**	**-**

PAGE *WEB*

Olivier, Simon

https://chl.ca/lhjmq/coaches/562 — https://chl.ca/lhjmq/en/coaches/562

1972-02-18 — **VIC**

SAISON / SEASON									SÉRIES / PLAYOFFS										
Saison	#LG	EQ	PJ	V	D	N	PTS	%Vict	SJ	SG	SP	%SerG	PJ	V	D	N	%Vict	F	C
Season	*#LG*	*TM*	*GP*	*W*	*L*	*T*	*PTS*	*Win%*	*SP*	*SW*	*SL*	*SerW%*	*GP*	*W*	*L*	*T*	*Win%*	*F*	*C*
2025-2026	15	Vic	64	23	41	0	51	.359	1	0	1	.000	4	0	4	0	.000	0	0
TOTAL LHJMQ			**64**	**23**	**41**	**0**	**51**	**.359**	**1**	**0**	**1**	**.000**	**4**	**0**	**4**	**0**	**.000**	**0**	**0**

PAGE *WEB*

Perrault, Joël

https://chl.ca/lhjmq/coaches/12277 — https://chl.ca/lhjmq/en/coaches/12277

1983-04-06 — **RIM**

SAISON / SEASON									SÉRIES / PLAYOFFS										
Saison	#LG	EQ	PJ	V	D	N	PTS	%Vict	SJ	SG	SP	%SerG	PJ	V	D	N	%Vict	F	C
Season	*#LG*	*TM*	*GP*	*W*	*L*	*T*	*PTS*	*Win%*	*SP*	*SW*	*SL*	*SerW%*	*GP*	*W*	*L*	*T*	*Win%*	*F*	*C*
2023-2024	8	Rim	68	37	31	0	79	.544	1	0	1	.000	5	1	4	0	.200	0	0
2024-2025	2	Rim	61	44	17	0	92	.721	4	3	1	.750	23	14	9	0	.609	1	0
2025-2026	17	Rim	58	16	42	0	33	.276	-	-	-	-	-	-	-	-	-	-	-
TOTAL LHJMQ			**187**	**97**	**90**	**0**	**204**	**.519**	**5**	**3**	**2**	**.600**	**28**	**15**	**13**	**0**	**.536**	**1**	**0**

PAGE *WEB*

Renaud, Daniel

https://chl.ca/lhjmq/coaches/14632 — https://chl.ca/lhjmq/en/coaches/14632

1982-02-15 — **SHA**

SAISON / SEASON									SÉRIES / PLAYOFFS										
Saison	#LG	EQ	PJ	V	D	N	PTS	%Vict	SJ	SG	SP	%SerG	PJ	V	D	N	%Vict	F	C
Season	*#LG*	*TM*	*GP*	*W*	*L*	*T*	*PTS*	*Win%*	*SP*	*SW*	*SL*	*SerW%*	*GP*	*W*	*L*	*T*	*Win%*	*F*	*C*
2016-2017	11	Qué	2	2	0	0	4	1.000	-	-	-	-	-	-	-	-	-	-	-
2017-2018	17	Sha	68	16	52	0	39	.235	-	-	-	-	-	-	-	-	-	-	-
2018-2019	16	Sha	64	14	50	0	33	.219	1	0	1	.000	6	2	4	0	.333	0	0
2019-2020	12	Sha	51	23	28	0	46	.451	-	-	-	-	-	-	-	-	-	-	-
2019-2020	13	VdO	6	2	4	0	4	.333	-	-	-	-	-	-	-	-	-	-	-
2020-2021	2	VdO	36	29	7	0	62	.806	4	3	1	.750	15	11	4	0	.733	1	0
2021-2022	7	Sha	68	40	28	0	84	.588	4	4	0	1.000	16	13	3	0	.813	1	1
2022-2023	12	Sha	66	28	38	0	61	.424	1	0	1	.000	5	1	4	0	.200	0	0
2023-2024	13	Sha	68	30	38	0	64	.441	1	0	1	.000	4	0	4	0	.000	0	0
2024-2025	4	Sha	64	38	26	0	84	.594	3	2	1	.667	16	11	5	0	.688	0	0
2025-2026	7	Sha	64	35	29	0	76	.547	2	1	1	.500	11	4	7	0	.364	0	0
TOTAL LHJMQ			**557**	**257**	**300**	**0**	**557**	**.461**	**16**	**10**	**6**	**.625**	**73**	**42**	**31**	**0**	**.575**	**2**	**1**

ENTRAÎNEURS-CHEFS ACTIFS / *ACTIVE HEAD COACHES*

PAGE *WEB*

Veilleux, Eric

https://chl.ca/lhjmq/coaches/510

https://chl.ca/lhjmq/en/coaches/510

1972-02-20 **QUE**

			SAISON / SEASON						SÉRIES / PLAYOFFS										
Saison	#LG	EQ	PJ	V	D	N	PTS	%Vict	SJ	SG	SP	%SerG	PJ	V	D	N	%Vict	F	C
Season	*#LG*	*TM*	*GP*	*W*	*L*	*T*	*PTS*	*Win%*	*SP*	*SW*	*SL*	*SerW%*	*GP*	*W*	*L*	*T*	*Win%*	*F*	*C*
2005-2006	10	Sha	52	29	23	0	62	.558	2	1	1	.500	10	5	5	0	.500	0	0
2006-2007	16	Sha	70	25	45	0	56	.357	1	0	1	.000	4	0	4	0	.000	0	0
2007-2008	12	Sha	70	33	37	0	70	.471	1	0	1	.000	5	1	4	0	.200	0	0
2008-2009	2	Sha	68	51	17	0	105	.750	4	3	1	.750	21	15	6	0	.714	1	0
2009-2010	10	Sha	68	31	37	0	70	.456	1	0	1	.000	6	2	4	0	.333	0	0
2010-2011	7	Sha	68	42	26	0	87	.618	2	1	1	.500	12	7	5	0	.583	0	0
2011-2012	2	Sha	68	45	23	0	97	.662	2	1	1	.500	11	7	4	0	.636	0	0
2012-2013	2	BaC	68	44	24	0	93	.647	4	2	1	.500	17	11	6	0	.647	1	0
2013-2014	1	BaC	66	46	20	0	97	.697	4	3	1	.750	22	15	7	0	.682	1	0
2018-2019	3	Hal	68	49	19	0	102	.721	4	3	1	.750	23	14	9	0	.609	1	0
2023-2024	17	QR2	68	21	47	0	48	.309	-	-	-	-	-	-	-	-	-	-	-
2024-2025	14	QR2	64	23	41	0	53	.359	1	0	1	.000	4	0	4	0	.000	0	0
2025-2026	9	QR2	64	32	32	0	71	.500	2	1	1	.500	11	4	7	0	.364	0	0
TOTAL LHJMQ			**862**	**471**	**391**	**0**	**1011**	**.546**	**28**	**15**	**12**	**.536**	**146**	**81**	**65**	**0**	**.555**	**4**	**0**

À PRÉVOIR — ***TO EXPECT***

2026-2027

OBJECTIFS PERSONNELS					*MILESTONES*
Steve Hartley (ROU)	245	250	Victoires / *Wins*	.....	OCTOBRE 2026 / *OCTOBER*
Gordie Dwyer (NFL)	288	300	Victoires / *Wins*	.....	AUTOMNE 2026 / *THIS FALL*
Gilles Bouchard (SHE)	284	300	Victoires / *Wins*	.....	AUTOMNE 2026 / *THIS FALL*
Jim Hulton (CHA)	380	400	Victoires / *Wins*	.....	AUTOMNE 2026 / *THIS FALL*
Eric Veilleux (QUE)	471	500	Victoires / *Wins*	.....	HIVER 2027 / *THIS WINTER*
Yanick Jean (CHI)	682	700	Victoires / *Wins*	.....	HIVER 2027 / *THIS WINTER*
Maxime Desruisseaux (VDO)	344	400	Parties / *Games*	.....	MARS 2027 / *MARCH*

NOS GRANDS ENTRAÎNEURS-CHEFS / GREATEST *HEAD COACHES*

QUELQUES BONS SOUVENIRS ! / *WE WILL KEEP GOOD MEMORIES*

1985-86 => 2009-10

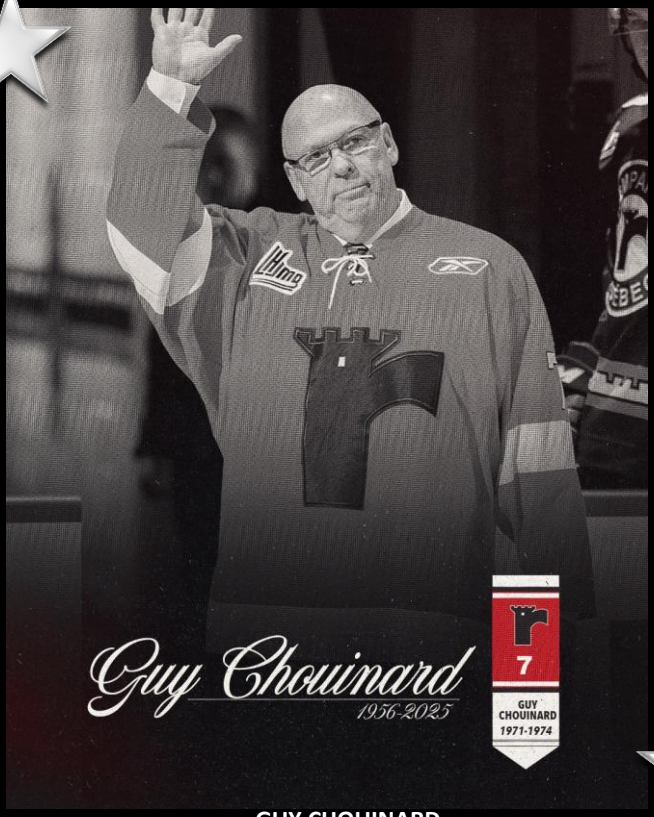

GUY CHOUINARD
LCv / Vic / Ver / TR / She / Lav / QR2 / PEI

1982-83 1993-94 => 1996-97

JACQUES LEMAIRE
Chevaliers de Longueuil

MICHEL THERRIEN
Laval / Granby

1996-97 => 2007-08

DENIS FRANCOEUR

Shawinigan / Acadie-Bathurst

1996-97=>1999-2000



CLAUDE JULIEN
Olympiques de Hull

ENTRAÎNEURS-CHEFS INACTIFS / *INACTIVE HEAD COACHES*

LHJMQ - DANS TOUTE L'HISTOIRE / *QMJHL - IN THE HISTORY*

			GRAND TOTAL | LHJMQ / QMJHL																	
			À VIE / *LIFETIME*																	
			SAISON / *SEASON*							SÉRIES / *PLAYOFFS*										
ENTRAÎNEUR-CHEF	À VIE	EQUIPE(S)	PJ	V	D	N	PTS	%Vict		SJ	SG	SP	%SerG	PJ	V	D	N	%Vict	F	C
HEAD COACH	*CAREER*	*TEAM(S)*	*GP*	*W*	*L*	*T*	*PTS*	*Win%*		*SP*	*SW*	*SL*	*SerW%*	*GP*	*W*	*L*	*T*	*Win%*	*F*	*C*
Ahern, Steve	TOTAL...	BaC	26	11	15	0	25	.423		2	1	1	.500	8	4	4	0	.500	0	0
Anthony, Matt	TOTAL...	Cap	8	1	7	0	3	.125		-	-	-	-	-	-	-	-	-	-	-
Archambault, Michel	TOTAL...	StH	7	1	6	0	2	.143		-	-	-	-	-	-	-	-	-	-	-
Aubry, Jean-Claude	TOTAL...	TR	49	20	26	3	43	.439		-	-	-	-	-	-	-	-	-	-	-
Aubry, Pierre	TOTAL...	Vic / VdO	214	71	139	4	146	.341		-	-	-	-	-	-	-	-	-	-	-
Baln, LA	TOTAL...	Cor	1	0	1	0	0	.000		-	-	-	-	-	-	-	-	-	-	-
Baril, Bobby	TOTAL...	BaC	8	4	2	2	11	.625		-	-	-	-	-	-	-	-	-	-	-
Baril, Normand G.	TOTAL...	Cor / Hul / Hul	41	9	32	0	18	.220		-	-	-	-	-	-	-	-	-	-	-
Bartolone, Chris	TOTAL...	BaC	2	0	2	0	1	.000		-	-	-	-	-	-	-	-	-	-	-
Bazinet, Mario	TOTAL...	TR / LCv / Chi / Gra / SJn	445	242	189	14	501	.560		14	8	6	.571	85	42	43	0	.494	4	0
Beaudry, Léon	TOTAL...	SC1	2	1	1	0	2	.500		-	-	-	-	-	-	-	-	-	-	-
Beaulieu, Jacques	TOTAL...	SNB	206	95	111	0	204	.461		4	2	2	.500	18	8	10	0	.444	0	0
Beauparlant, Richard	TOTAL...	Hul	2	2	0	0	4	1.000		-	-	-	-	-	-	-	-	-	-	-
Beausoleil, Serge	TOTAL...	Rim / Gat	786	435	351	0	953	.553		24	13	11	.542	118	62	56	0	.525	2	1
Bédard, Camille	TOTAL...	TR	58	20	35	3	43	.371		1	0	1	.000	5	1	4	0	.200	0	0
Bédard, Roger	TOTAL...	Mtl / Mtl	331	166	138	27	359	.542		10	5	5	.500	50	21	27	2	.440	1	0
Bégin, Jean	TOTAL...	Hul / Lav / Ver / TR / Dru	317	171	138	8	350	.552		11	8	3	.727	57	38	19	0	.667	3	2
Bélanger, Éric	TOTAL...	Dru	45	18	27	0	41	.400		2	1	1	.500	9	4	5	0	.444	0	0
Bélanger, Mario	TOTAL...	Hul	2	1	1	0	2	.500		-	-	-	-	-	-	-	-	-	-	-
Bélanger, Réjean	TOTAL...	SJr	1	0	1	0	0	.000		-	-	-	-	-	-	-	-	-	-	-
Bélec, Richard	TOTAL...	Ros	4	1	3	0	2	.250		-	-	-	-	-	-	-	-	-	-	-
Bélisle, Jean	TOTAL...	Dru	3	1	2	0	2	.333		1	0	0	.000	1	1	0	0	1.000	0	0
Bélisle, Michel	TOTAL...	Sor	22	4	18	0	8	.182		-	-	-	-	-	-	-	-	-	-	-
Bergeron, Michel	TOTAL...	TR	394	234	116	44	512	.650		11	7	4	.636	55	36	19	0	.655	2	2
Bergin, Kevin	TOTAL...	BLB	11	3	8	0	7	.273		-	-	-	-	-	-	-	-	-	-	-
Bernard, Martin	TOTAL...	Vic / Sha / BaC	521	262	258	1	571	.504		7	1	6	.143	34	10	24	0	.294	0	0
Beston, Dylan	TOTAL...	Bat	5	1	4	0	2	.200		-	-	-	-	-	-	-	-	-	-	-
Bigras, Lucien	TOTAL...	Hul	3	1	2	0	2	.333		-	-	-	-	-	-	-	-	-	-	-
Bisson, Pete	TOTAL...	Sor / VeE	111	57	46	8	122	.550		2	0	1	.000	6	0	6	0	.000	0	0
Bissonnette, Daniel	TOTAL...	Sha / Gra / BaC / Dru	262	112	130	20	251	.466		5	2	2	.400	23	11	12	0	.478	0	0
Blain, Jacques	TOTAL...	Lav	71	37	33	1	75	.528		2	1	1	.500	14	9	5	0	.643	0	0
Blain, Joël	TOTAL...	Hul	3	2	0	1	5	.833		-	-	-	-	-	-	-	-	-	-	-
Blais, Dwayne	TOTAL...	SNB	2	0	2	0	0	.000		-	-	-	-	-	-	-	-	-	-	-
Blais, Yvon	TOTAL...	VeE	51	24	22	5	53	.520		-	-	-	-	-	-	-	-	-	-	-
Blouin, Pierre-Paul	TOTAL...	QR1 / Sha	12	4	5	3	11	.458		1	0	0	.000	1	1	0	0	1.000	0	0
Bois, Redgie	TOTAL...	Rou	5	1	4	0	3	.200		-	-	-	-	-	-	-	-	-	-	-
Boissonneault, Michel	TOTAL...	Sha	4	0	4	0	0	.000		-	-	-	-	-	-	-	-	-	-	-
Boisvert, André	TOTAL...	SC1 / SJn	172	98	67	7	203	.590		5	4	1	.800	36	24	12	0	.667	1	1
Boivin, André	TOTAL...	Lav	39	15	22	2	32	.410		-	-	-	-	-	-	-	-	-	-	-
Bolduc, André	TOTAL...	Lav	5	0	4	1	1	.100		-	-	-	-	-	-	-	-	-	-	-
Bordeleau, Paulin	TOTAL...	Lav / Lav	105	57	45	3	117	.557		6	5	1	.833	33	20	13	0	.606	1	1
Bosch, Patrice	TOTAL...	BaC / Chi	94	36	58	0	75	.383		2	1	1	.500	6	2	4	0	.333	0	0
Bossy, Leo	TOTAL...	LvS / Ros	49	15	34	0	30	.306		1	0	1	.000	2	0	2	0	.000	0	0
Bouchard, Claude	TOTAL...	Sha / VdO / BaC / Chi	482	234	210	38	530	.525		14	8	5	.571	72	41	31	0	.569	2	1
Bouchard, Joël	TOTAL...	BLB	244	145	99	0	319	.594		12	7	5	.583	61	33	28	0	.541	2	0
Bouchard, Olivier	TOTAL...	Chi	2	1	1	0	2	.500		-	-	-	-	-	-	-	-	-	-	-
Boucher, Guy	TOTAL...	Rou / Dru	204	99	104	1	214	.488		6	5	1	.833	31	23	8	0	.742	1	1
Boucher, Luc	TOTAL...	Gra	21	7	14	0	14	.333		-	-	-	-	-	-	-	-	-	-	-
Boucher, Michel	TOTAL...	TR	7	3	4	0	6	.429		-	-	-	-	-	-	-	-	-	-	-
Boucher, Philippe	TOTAL...	QR2 / Dru	339	177	162	0	389	.522		8	3	5	.375	42	19	23	0	.452	1	0
Bourdon, Marc-André	TOTAL...	Rou	2	1	1	0	2	.500		-	-	-	-	-	-	-	-	-	-	-
Boyce, Darryl	TOTAL...	Mon	7	3	4	0	6	.429		-	-	-	-	-	-	-	-	-	-	-
Brassard, Guy	TOTAL...	Chi	22	10	10	2	22	.500		-	-	-	-	-	-	-	-	-	-	-
Brassard, Jacques	TOTAL...	Lav	9	1	8	0	2	.111		-	-	-	-	-	-	-	-	-	-	-
Breault, Francis	TOTAL...	Dru	94	22	65	7	56	.271		-	-	-	-	-	-	-	-	-	-	-

CHERCHEZ UNE PERSONNE ... sur le site web de la LHJMQ - active ou retirée

https://chl.ca/lhjmq/searchpeople

SEARCH A PERSON ... *in the QMJHL website - active or retired*

https://chl.ca/lhjmq/en/searchpeople

ENTRAÎNEURS-CHEFS INACTIFS / *INACTIVE HEAD COACHES*

			GRAND TOTAL | LHJMQ / QMJHL																
			À VIE / *LIFETIME*																
			SAISON / *SEASON*						SÉRIES / *PLAYOFFS*										
ENTRAÎNEUR-CHEF / *HEAD COACH*	À VIE / *CAREER*	EQUIPE(S) / *TEAM(S)*	PJ / *GP*	V / *W*	D / *L*	N / *T*	PTS / *PTS*	%Vict / *Win%*	SJ / *SP*	SG / *SW*	SP / *SL*	%SerG / *SerW%*	PJ / *GP*	V / *W*	D / *L*	N / *T*	%Vict / *Win%*	F / *F*	C / *C*
Brindamour, Camille	TOTAL...	Lav	6	3	3	0	6	.500	-	-	-	-	-	-	-	-	-	-	-
Brooks, Danny	TOTAL...	Dru	10	7	3	0	15	.700	-	-	-	-	-	-	-	-	-	-	-
Brown, Gary	TOTAL...	Gra	3	1	2	0	2	.333	-	-	-	-	-	-	-	-	-	-	-
Burns, Pat	TOTAL...	Hul	201	111	84	6	232	.567	5	3	2	.600	28	20	8	0	.714	1	1
Cameron, Connor	TOTAL...	Rou	5	2	3	0	4	.400	-	-	-	-	-	-	-	-	-	-	-
Campbell, Bruce	TOTAL...	Cap	82	24	54	4	54	.317	1	0	1	.000	5	1	4	0	.200	0	0
Canale, Jos	TOTAL...	Sha / Chi / Bea / Lav / SC2 / Dru	691	322	318	51	699	.503	17	9	7	.529	91	43	48	0	.473	1	1
Carbonneau, Guy	TOTAL...	Chi	15	6	9	0	14	.400	1	0	1	.000	4	0	4	0	.000	0	0
Caron, Christian	TOTAL...	QR2	2	2	0	0	4	1.000	-	-	-	-	-	-	-	-	-	-	-
Carpenter, Doug	TOTAL...	Cor	144	70	61	13	153	.531	4	3	1	.750	25	15	10	0	.600	1	1
Carrier, Claude	TOTAL...	QR1	1	1	0	0	2	1.000	-	-	-	-	-	-	-	-	-	-	-
Carrière, Mario	TOTAL...	VdO	5	2	3	0	4	.400	-	-	-	-	-	-	-	-	-	-	-
Casey, Brian	TOTAL...	SNB	9	3	6	0	6	.333	1	0	1	.000	4	0	4	0	.000	0	0
Cassidy, Chadd	TOTAL...	Cap	36	7	29	0	16	.194	-	-	-	-	-	-	-	-	-	-	-
Chabot, John	TOTAL...	Hul / Bat / Gat	90	47	43	0	101	.522	7	4	3	.571	40	20	20	0	.500	0	0
Chainey, Alain	TOTAL...	Bea / Vic	158	61	88	9	131	.415	1	0	1	.000	6	2	4	0	.333	0	0
Chalifoux, Denis	TOTAL...	Sha	67	15	52	0	37	.224	-	-	-	-	-	-	-	-	-	-	-
Chamberland, Martin	TOTAL...	Chi	6	3	3	0	6	.500	-	-	-	-	-	-	-	-	-	-	-
Chaput, Jacques	TOTAL...	SJn	19	5	11	3	13	.342	2	0	2	.000	7	1	6	0	.143	0	0
Charpentier, Sébastien	TOTAL...	Vic	11	5	6	0	13	.455	-	-	-	-	-	-	-	-	-	-	-
Charrois, Martin	TOTAL...	Dru	2	2	0	0	4	1.000	-	-	-	-	-	-	-	-	-	-	-
Charron, Guy	TOTAL...	Hul	4	4	0	0	8	1.000	1	1	0	1.000	2	2	0	0	1.000	0	0
Charron, Guy	TOTAL...	QR1	138	66	67	5	140	.496	2	0	2	.000	9	1	8	0	.111	0	0
Charron, Michel	TOTAL...	Hul	56	31	23	2	64	.571	-	-	-	-	-	-	-	-	-	-	-
Chouinard, Guy	TOTAL...	LCv / Vic / Ver / TR / She / Lav / QR2 / PEI	1121	569	485	67	1231	.537	29	15	14	.517	153	79	74	0	.516	4	1
Chouinard, Jacques	TOTAL...	QR1	2	0	2	0	0	.000	-	-	-	-	-	-	-	-	-	-	-
Choules, Ron	TOTAL...	Bat / Cap / Gat / Sha	338	136	202	0	307	.402	7	1	6	.143	33	9	24	0	.273	0	0
Clarke, Jason	TOTAL...	Bat	46	30	16	0	64	.652	2	1	1	.500	8	3	5	0	.375	0	0
Clavet, Gaétan	TOTAL...	SC1	1	0	0	1	1	.500	-	-	-	-	-	-	-	-	-	-	-
Cliche, Pierre	TOTAL...	Gra / SC2	22	7	15	0	14	.318	-	-	-	-	-	-	-	-	-	-	-
Cline, Bruce	TOTAL...	DrR	131	60	66	5	125	.477	1	0	1	.000	6	2	4	0	.333	0	0
Cloutier, Roland	TOTAL...	VdO	9	4	4	1	9	.500	-	-	-	-	-	-	-	-	-	-	-
Cloutier, Yvon	TOTAL...	DrR	9	5	4	0	10	.556	-	-	-	-	-	-	-	-	-	-	-
Collette, Roland	TOTAL...	Mon / Mon	31	4	26	1	9	.145	-	-	-	-	-	-	-	-	-	-	-
Comtois, Jean-Pierre	TOTAL...	LCv / StH	36	13	23	0	29	.361	-	-	-	-	-	-	-	-	-	-	-
Comtois, Smiley	TOTAL...	Lav	3	3	0	0	6	1.000	-	-	-	-	-	-	-	-	-	-	-
Cool, Jean-Maurice	TOTAL...	Hul / Ver / Lav	67	16	48	3	35	.261	-	-	-	-	-	-	-	-	-	-	-
Coolen, Tom	TOTAL...	Mon	97	29	62	6	69	.330	-	-	-	-	-	-	-	-	-	-	-
Cormier, Jean	TOTAL...	BaC	3	0	3	0	1	.000	-	-	-	-	-	-	-	-	-	-	-
Couturier, Sylvain	TOTAL...	Bat	12	1	11	0	4	.083	1	0	0	.000	2	1	1	0	.500	0	0
Cowan, Jeff	TOTAL...	SNB	42	20	22	0	40	.476	-	-	-	-	-	-	-	-	-	-	-
Creamer, Pierre	TOTAL...	Mtl / Ver / Lav	294	176	112	6	358	.609	10	6	3	.600	59	37	22	0	.627	2	2
Crickard, Travis	TOTAL...	SNB	238	80	158	0	180	.336	2	0	2	.000	9	1	8	0	.111	0	0
Dagenais, Martin	TOTAL...	Rou	50	32	18	0	69	.640	-	-	-	-	-	-	-	-	-	-	-
Daigneault, Jean-Jacques	TOTAL...	Hal	106	35	71	0	84	.330	-	-	-	-	-	-	-	-	-	-	-
Danis, Sylvain	TOTAL...	Rou	1	1	0	0	2	1.000	-	-	-	-	-	-	-	-	-	-	-
Daoust, Martin	TOTAL...	Dru / Chi	167	55	104	8	121	.353	-	-	-	-	-	-	-	-	-	-	-
Daoust, Pascal	TOTAL...	VdO	24	4	20	0	11	.167	1	0	1	.000	4	0	4	0	.000	0	0
Daviault, Patrick	TOTAL...	BaC / Bat	6	3	3	0	7	.500	-	-	-	-	-	-	-	-	-	-	-
David, Jean-François	TOTAL...	Bat	1	0	1	0	0	.000	-	-	-	-	-	-	-	-	-	-	-
Deblois, Lucien	TOTAL...	Sor / Mon	67	13	47	7	33	.246	-	-	-	-	-	-	-	-	-	-	-
Dejoie, Roger	TOTAL...	Rim / Sha / Bat	154	60	83	11	135	.425	5	4	1	.800	27	16	11	0	.593	1	1
Dejordy, Denis	TOTAL...	Lav	36	10	19	7	27	.375	-	-	-	-	-	-	-	-	-	-	-
Delage, Ghislain	TOTAL...	SJr / Sor / SC1	756	430	273	53	913	.604	25	15	9	.600	118	70	44	4	.610	6	2
Delaney, Richard	TOTAL...	VCF	1	1	0	0	2	1.000	-	-	-	-	-	-	-	-	-	-	-
Delorme, Gilbert	TOTAL...	MtR	86	27	50	9	68	.366	1	0	1	.000	7	3	4	0	.429	0	0
DeRepentigny, Gilles	TOTAL...	TR	1	0	1	0	0	.000	-	-	-	-	-	-	-	-	-	-	-
DeRubertis, Paolo	TOTAL...	Lav	1	0	1	0	0	.000	-	-	-	-	-	-	-	-	-	-	-
Deschênes, Jonathan	TOTAL...	She	24	11	13	0	24	.458	-	-	-	-	-	-	-	-	-	-	-
Desrosiers, Benoit	TOTAL...	QR2 / Gat	50	18	32	0	41	.360	-	-	-	-	-	-	-	-	-	-	-

CHERCHEZ UNE PERSONNE ... sur le site web de la LHJMQ - active ou retirée
https://chl.ca/lhjmq/searchpeople

SEARCH A PERSON ... *in the QMJHL website - active or retired*
https://chl.ca/lhjmq/en/searchpeople

ENTRAÎNEURS-CHEFS INACTIFS / *INACTIVE HEAD COACHES*

			GRAND TOTAL | LHJMQ / QMJHL																
			À VIE										*LIFETIME*						
			SAISON / *SEASON*							*SÉRIES / PLAYOFFS*									
ENTRAÎNEUR-CHEF	À VIE	EQUIPE(S)	PJ	V	D	N	PTS	%Vict	SJ	SG	SP	%SerG	PJ	V	D	N	%Vict	F	C
HEAD COACH	*CAREER*	*TEAM(S)*	*GP*	*W*	*L*	*T*	*PTS*	*Win%*	*SP*	*SW*	*SL*	*SerW%*	*GP*	*W*	*L*	*T*	*Win%*	*F*	*C*
Dixon, Fred	TOTAL...	QR1	70	27	43	0	54	.386	-	-	-	-	-	-	-	-	-	-	-
Dixon, Josh	TOTAL...	SNB	158	37	121	0	92	.234	-	-	-	-	-	-	-	-	-	-	-
Dolbec, Claude	TOTAL...	Sha / TR / Sha	363	182	168	13	377	.519	8	3	5	.375	37	15	21	1	.419	1	0
Donnelly, Chris	TOTAL...	Hal	7	0	7	0	0	.000	-	-	-	-	-	-	-	-	-	-	-
Drapeau, Gaston	TOTAL...	QR1 / Gra / Chi / TR / Dru	941	440	464	37	917	.487	17	8	9	.471	112	47	65	0	.420	2	1
Drolet, René	TOTAL...	QR1	67	26	29	12	64	.478	-	-	-	-	-	-	-	-	-	-	-
Dubé, Arnaud	TOTAL...	VdO	1	0	1	0	0	.000	-	-	-	-	-	-	-	-	-	-	-
Dubé, Dany	TOTAL...	TR / Cap	210	106	97	7	219	.521	3	0	3	.000	15	3	12	0	.200	0	0
Dubé, Jacques	TOTAL...	Dru	1	0	1	0	0	.000	-	-	-	-	-	-	-	-	-	-	-
Dubé, Yannick	TOTAL...	VdO	7	1	6	0	3	.143	-	-	-	-	-	-	-	-	-	-	-
Dubois, Eric	TOTAL...	BaC / Bat / Rim	413	188	223	2	415	.458	7	1	6	.143	37	11	26	0	.297	0	0
Dubois, Jean-Pierre	TOTAL...	Mtl	2	1	1	0	2	.500	-	-	-	-	-	-	-	-	-	-	-
Ducharme, Dominique	TOTAL...	Mtl / Hal / Dru	450	255	195	0	547	.567	15	10	5	.667	78	49	29	0	.628	1	1
Dufour, Paul	TOTAL...	Sor	40	36	4	0	72	.900	3	2	0	.667	10	8	2	0	.800	0	0
Dufresne, Donald	TOTAL...	Rim	134	49	79	6	109	.388	2	1	1	.500	9	5	4	0	.556	0	0
Dugas, Luc	TOTAL...	Hul	2	1	1	0	2	.500	-	-	-	-	-	-	-	-	-	-	-
Duguay, Pierre	TOTAL...	Hul / Sor	89	25	56	8	58	.326	-	-	-	-	-	-	-	-	-	-	-
Duhamel, Mario	TOTAL...	Rou / Dru / Gat	312	174	138	0	373	.558	7	3	4	.429	33	16	17	0	.485	0	0
Dumont, Marc-André	TOTAL...	VdO / Cap	652	301	351	0	659	.462	12	3	9	.250	65	22	43	0	.338	0	0
Dupont, André	TOTAL...	TR	163	65	93	5	140	.414	1	0	1	.000	7	3	4	0	.429	0	0
Dupont, Danny	TOTAL...	Rou / Bat	89	34	55	0	75	.382	1	0	1	.000	5	1	4	0	.200	0	0
Dupont, Jérôme	TOTAL...	Gat	108	59	49	0	126	.546	2	1	1	.500	10	5	5	0	.500	0	0
Dupras, Roger	TOTAL...	Mtl	1	0	1	0	0	.000	-	-	-	-	-	-	-	-	-	-	-
Dupuis, André	TOTAL...	Ros / VeM	26	10	16	0	20	.385	1	0	1	.000	4	0	4	0	.000	0	0
Dupuis, Pascal	TOTAL...	Sha	2	1	1	0	2	.500	-	-	-	-	-	-	-	-	-	-	-
Durocher, Mario	TOTAL...	She / Vic / SC2 / Lew / Bat / Cap / VdO / BaC	1117	546	545	26	1197	.500	27	15	11	.556	149	76	73	0	.510	2	2
Dynan, Rory	TOTAL...	Bat	2	0	2	0	1	.000	-	-	-	-	-	-	-	-	-	-	-
Favreau, Sylvain	TOTAL...	Hal / Dru	325	213	112	0	452	.655	11	7	4	.636	57	36	21	0	.632	2	1
Filion, Maurice	TOTAL...	QR1	178	129	46	3	261	.733	9	8	1	.889	44	34	8	2	.795	3	2
Flanagan, Dave	TOTAL...	PEI	1	0	1	0	0	.000	-	-	-	-	-	-	-	-	-	-	-
Flynn, Danny	TOTAL...	Mon / SNB	538	309	229	0	675	.574	16	11	5	.688	80	48	32	0	.600	2	2
Flynn, Norman	TOTAL...	StH / SJn / VdO	411	173	217	21	367	.446	6	2	3	.333	30	9	21	0	.300	0	0
Forcier, Serge	TOTAL...	SC2 / Dru	6	3	3	0	6	.500	-	-	-	-	-	-	-	-	-	-	-
Fortier, Jason	TOTAL...	Rou	5	5	0	0	10	1.000	-	-	-	-	-	-	-	-	-	-	-
Fortin, Jean-François	TOTAL...	She	1	1	0	0	2	1.000	-	-	-	-	-	-	-	-	-	-	-
Fournel, Claude	TOTAL...	Lav	80	26	52	2	54	.338	-	-	-	-	-	-	-	-	-	-	-
Francoeur, Denis	TOTAL...	Sha / Bat / BaC	705	383	267	55	848	.582	14	5	9	.357	77	36	41	0	.468	0	0
Gagné, Aurèle	TOTAL...	Hul	6	1	5	0	2	.167	-	-	-	-	-	-	-	-	-	-	-
Gagné, Renald	TOTAL...	Gra	1	0	1	0	0	.000	-	-	-	-	-	-	-	-	-	-	-
Gagné, Simon	TOTAL...	QR2	3	3	0	0	6	1.000	-	-	-	-	-	-	-	-	-	-	-
Gagnon, Gérard	TOTAL...	Lav / LCF / VCF	336	193	131	12	398	.592	5	2	3	.400	27	12	15	0	.444	0	0
Gallant, Gerard	TOTAL...	SNB	201	159	42	0	327	.791	12	11	1	.917	57	46	11	0	.807	3	2
Gasseau, James	TOTAL...	Dru	1	1	0	0	2	1.000	-	-	-	-	-	-	-	-	-	-	-
Gauthier, Hubert	TOTAL...	Dru	4	3	1	0	6	.750	-	-	-	-	-	-	-	-	-	-	-
Gélinas, Michel	TOTAL...	Sha / Sha	13	1	11	1	3	.115	-	-	-	-	-	-	-	-	-	-	-
Georges, Michel	TOTAL...	Sha	2	1	1	0	2	.500	-	-	-	-	-	-	-	-	-	-	-
Giampaolo, Aldo	TOTAL...	VSo	39	13	22	4	30	.385	-	-	-	-	-	-	-	-	-	-	-
Gilbert, Greg	TOTAL...	SNB	33	15	18	0	34	.455	1	0	1	.000	6	3	3	0	.500	0	0
Gilbert, Rémi	TOTAL...	TR	26	12	12	2	26	.500	-	-	-	-	-	-	-	-	-	-	-
Gingras, Michel	TOTAL...	Lav	9	7	1	1	15	.833	-	-	-	-	-	-	-	-	-	-	-
Gingras, Yvan	TOTAL...	Sor / Chi / SJn	433	199	201	33	431	.498	7	2	5	.286	37	13	23	1	.365	0	0
Girouard, Guy	TOTAL...	Cha	17	9	8	0	18	.529	-	-	-	-	-	-	-	-	-	-	-
Gosselin, Normand	TOTAL...	SC2	9	6	2	1	13	.722	-	-	-	-	-	-	-	-	-	-	-
Gosselin, Patrick	TOTAL...	Chi	1	1	0	0	2	1.000	-	-	-	-	-	-	-	-	-	-	-
Goyens, Jon	TOTAL...	BaC / Cap	127	51	76	0	116	.402	1	0	1	.000	4	0	4	0	.000	0	0
Grant, Danny	TOTAL...	Hal	70	24	41	5	53	.379	1	0	1	.000	5	1	4	0	.200	0	0
Gravel, Jean-Charles	TOTAL...	Chi	42	5	28	9	19	.226	-	-	-	-	-	-	-	-	-	-	-
Gravel, Mathieu	TOTAL...	Dru	8	3	5	0	7	.375	-	-	-	-	-	-	-	-	-	-	-
Greene, John	TOTAL...	Lav	1	0	1	0	0	.000	-	-	-	-	-	-	-	-	-	-	-

CHERCHEZ UNE PERSONNE ... sur le site web de la LHJMQ - active ou retirée
https://chl.ca/lhjmq/searchpeople

SEARCH A PERSON ... *in the QMJHL website - active or retired*
https://chl.ca/lhjmq/en/searchpeople

ENTRAÎNEURS-CHEFS INACTIFS / *INACTIVE HEAD COACHES*

			GRAND TOTAL | LHJMQ / QMJHL																	
			À VIE / *LIFETIME*																	
			SAISON / *SEASON*						SÉRIES / *PLAYOFFS*											
ENTRAÎNEUR-CHEF	À VIE	EQUIPE(S)	PJ	V	D	N	PTS	%Vict	SJ	SG	SP	%SerG	PJ	V	D	N	%Vict	F	C
HEAD COACH	*CAREER*	*TEAM(S)*	*GP*	*W*	*L*	*T*	*PTS*	*Win%*	*SP*	*SW*	*SL*	*SerW%*	*GP*	*W*	*L*	*T*	*Win%*	*F*	*C*
Grégoire, Jacques	TOTAL...	Sha / She	228	112	103	13	237	.520	4	1	3	.250	26	11	15	0	.423	0	0
Grégoire, Jean-François	TOTAL...	Bat / Dru / Gat / BaC	388	175	213	0	384	.451	10	4	6	.400	46	21	25	0	.457	1	0
Grimes, Jake	TOTAL...	Cap	125	58	67	0	124	.464	-	-	-	-	-	-	-	-	-	-	-
Groleau, Alain	TOTAL...	Sha	4	1	3	0	2	.250	-	-	-	-	-	-	-	-	-	-	-
Groulx, Benoit	TOTAL...	Hul / Gat	822	467	339	16	1010	.578	32	22	10	.688	166	98	68	0	.590	4	3
Guay, Jeff	TOTAL...	Lew	4	1	3	0	2	.250	-	-	-	-	-	-	-	-	-	-	-
Guénette, Raymond	TOTAL...	Hul	3	0	3	0	0	.000	-	-	-	-	-	-	-	-	-	-	-
Guèvremont, Jocelyn	TOTAL...	Dru	19	6	13	0	12	.316	-	-	-	-	-	-	-	-	-	-	-
Haineault, Denis	TOTAL...	Lav	68	13	48	7	33	.243	-	-	-	-	-	-	-	-	-	-	-
Hains, Stéphane	TOTAL...	Vic / BaC	84	25	59	0	58	.298	-	-	-	-	-	-	-	-	-	-	-
Haley, Eric	TOTAL...	Dru	2	2	0	0	4	1.000	-	-	-	-	-	-	-	-	-	-	-
Hamel, Jean	TOTAL...	Dru / Vic	371	167	188	16	350	.472	7	3	4	.429	32	12	20	0	.375	1	0
Hamelin, Gabriel	TOTAL...	Bat / Chi	2	0	2	0	0	.000	-	-	-	-	-	-	-	-	-	-	-
Hammond, Jean-Marie	TOTAL...	Sha	2	0	2	0	0	.000	-	-	-	-	-	-	-	-	-	-	-
Hanna, John	TOTAL...	Cap	2	1	1	0	2	.500	-	-	-	-	-	-	-	-	-	-	-
Hansen, Jeff	TOTAL...	SNB	18	6	12	0	12	.333	-	-	-	-	-	-	-	-	-	-	-
Harding, Ed	TOTAL...	Lew	146	69	77	0	147	.473	1	0	1	.000	6	2	4	0	.333	0	0
Hardy, Joe	TOTAL...	Sha / Bea	256	107	139	10	224	.438	5	2	3	.400	27	13	14	0	.481	0	0
Harris, Ron	TOTAL...	SJn	68	31	36	1	68	.463	1	0	1	.000	5	1	4	0	.200	0	0
Hartley, Robert (Bob)	TOTAL...	Lav	137	80	50	7	167	.609	5	4	1	.800	23	16	7	0	.696	1	1
Harvey, Doug	TOTAL...	LvS	16	4	12	0	8	.250	-	-	-	-	-	-	-	-	-	-	-
Haworth, Gordon	TOTAL...	DrR	119	58	58	3	119	.500	3	1	2	.333	15	6	9	0	.400	0	0
Hébert, Jean-Claude	TOTAL...	SJr	36	9	27	0	18	.250	-	-	-	-	-	-	-	-	-	-	-
Héon, Denis	TOTAL...	TR	5	2	3	0	4	.400	-	-	-	-	-	-	-	-	-	-	-
Hepditch, Joshua	TOTAL...	Mon	8	5	3	0	11	.625	-	-	-	-	-	-	-	-	-	-	-
Houle, Jean-François	TOTAL...	Lew / BLB	305	174	131	0	378	.570	12	7	4	.583	63	36	27	0	.571	0	0
Hubert, Marc-Étienne	TOTAL...	Chi	140	68	72	0	152	.486	5	2	2	.400	26	11	15	0	.423	0	0
Huet, Roger	TOTAL...	QR1	2	1	0	1	3	.750	-	-	-	-	-	-	-	-	-	-	-
Hughes, Brent	TOTAL...	Cap	6	4	2	0	9	.667	-	-	-	-	-	-	-	-	-	-	-
Hurley, Ralph	TOTAL...	Cor	42	18	24	0	36	.429	-	-	-	-	-	-	-	-	-	-	-
Izard, Henri	TOTAL...	Cap	2	1	1	0	2	.500	-	-	-	-	-	-	-	-	-	-	-
Jacob, Daniel	TOTAL...	BLB	28	15	13	0	33	.536	-	-	-	-	-	-	-	-	-	-	-
Jamieson, Richard	TOTAL...	Hul / Lav	78	23	47	8	54	.346	1	0	1	.000	4	0	4	0	.000	0	0
Jodoin, Clément	TOTAL...	Hal / Lew / Rim	661	336	305	20	720	.523	20	11	9	.550	101	54	47	0	.535	1	1
Jolin, Jean-François	TOTAL...	Chi	3	1	2	0	2	.333	-	-	-	-	-	-	-	-	-	-	-
Joncas, Patrick	TOTAL...	SC2	4	4	0	0	8	1.000	-	-	-	-	-	-	-	-	-	-	-
Joseph, Fabian	TOTAL...	Mon	8	3	5	0	8	.375	-	-	-	-	-	-	-	-	-	-	-
Julien, Claude	TOTAL...	Hul	266	141	109	16	298	.560	12	9	3	.750	63	42	21	0	.667	3	1
Julien, Stéphane	TOTAL...	She	450	255	195	0	549	.567	12	6	6	.500	54	27	27	0	.500	0	0
Juneau, Charles	TOTAL...	Rim	2	1	1	0	2	.500	-	-	-	-	-	-	-	-	-	-	-
Kelly, Mike	TOTAL...	Ntb / SNB	75	27	48	0	56	.360	1	0	1	.000	4	0	4	0	.000	0	0
Kilger, Bob	TOTAL...	Cor	72	44	26	2	90	.625	3	3	0	1.000	19	12	7	0	.632	1	1
King, Erin	TOTAL...	Mon	4	0	4	0	0	.000	-	-	-	-	-	-	-	-	-	-	-
La Rue, Christian	TOTAL...	Chi / Dru / Mon / SNB	443	195	223	25	435	.468	6	3	3	.500	32	17	15	0	.531	1	0
Laboissière, Claude	TOTAL...	VeM / Lav	78	31	43	4	66	.423	2	1	1	.500	11	6	5	0	.545	0	0
Labonté, Doris	TOTAL...	Sha / TR / Rim	554	237	292	25	516	.450	13	10	3	.769	62	43	19	0	.694	3	2
Lachapelle, Jean	TOTAL...	Hul	143	68	68	7	143	.500	2	0	2	.000	18	7	11	0	.389	0	0
Lacombe, François	TOTAL...	Lav	27	12	14	1	25	.463	-	-	-	-	-	-	-	-	-	-	-
Lacroix, Daniel	TOTAL...	Mon	282	142	136	4	313	.511	7	2	5	.286	37	13	24	0	.351	0	0
Lacroix, Pierre	TOTAL...	Lav	14	4	9	1	9	.321	-	-	-	-	-	-	-	-	-	-	-
Laflamme, Robert	TOTAL...	QR1	6	0	6	0	0	.000	-	-	-	-	-	-	-	-	-	-	-
Lafleur, Martin	TOTAL...	Gat	23	9	14	0	19	.391	-	-	-	-	-	-	-	-	-	-	-
Lafleur, Robert	TOTAL...	Lav	1	0	1	0	0	.000	-	-	-	-	-	-	-	-	-	-	-
Lafrenière, Richard	TOTAL...	Lav / Gra	17	12	5	0	24	.706	-	-	-	-	-	-	-	-	-	-	-
Lalonde, Guy	TOTAL...	Hul / Cap / Gat	138	54	70	14	131	.442	1	0	1	.000	5	1	4	0	.200	0	0
Lalonde, Lally	TOTAL...	Hul	49	23	23	3	49	.500	1	0	1	.000	4	0	4	0	.000	0	0
Lambert, Yves	TOTAL...	Vic	106	23	78	5	51	.241	1	0	1	.000	5	1	4	0	.200	0	0
Lambert, Yvon	TOTAL...	Ver	63	33	28	2	71	.540	-	-	-	-	-	-	-	-	-	-	-
Lamontagne, Guy	TOTAL...	Bea	4	0	4	0	0	.000	-	-	-	-	-	-	-	-	-	-	-
Lamy, Gilles	TOTAL...	TR	17	5	12	0	10	.294	1	0	1	.000	4	0	4	0	.000	0	0

CHERCHEZ UNE PERSONNE ... sur le site web de la LHJMQ - active ou retirée
https://chl.ca/lhjmq/searchpeople

SEARCH A PERSON ... *in the QMJHL website - active or retired*
https://chl.ca/lhjmq/en/searchpeople

ENTRAÎNEURS-CHEFS INACTIFS / *INACTIVE HEAD COACHES*

			GRAND TOTAL | LHJMQ / QMJHL																	
			À VIE / *LIFETIME*																	
			SAISON / *SEASON*						SÉRIES / *PLAYOFFS*											
ENTRAÎNEUR-CHEF / *HEAD COACH*	À VIE / *CAREER*	EQUIPE(S) / *TEAM(S)*	PJ / *GP*	V / *W*	D / *L*	N / *T*	PTS / *PTS*	%Vict / *Win%*	SJ / *SP*	SG / *SW*	SP / *SL*	%SerG / *SerW%*	PJ / *GP*	V / *W*	D / *L*	N / *T*	%Vict / *Win%*	F / *F*	C / *C*
Landry, Éric	TOTAL...	Gat	217	87	130	0	193	.401	3	0	3	.000	17	5	12	0	.294	0	0
Lanoue, Shawn	TOTAL...	She	1	1	0	0	2	1.000	-	-	-	-	-	-	-	-	-	-	-
Laperrière, Jacques	TOTAL...	Mtl	91	46	37	8	100	.549	1	0	1	.000	6	2	4	0	.333	0	0
Laperrière, Martin	TOTAL...	BaC / QR2	105	34	63	8	80	.362	3	1	1	.333	9	3	6	0	.333	0	0
Lapierre, David	TOTAL...	Rou	8	5	3	0	11	.625	-	-	-	-	-	-	-	-	-	-	-
Lapointe, Guy	TOTAL...	LCv	42	11	29	2	24	.286	-	-	-	-	-	-	-	-	-	-	-
Lapointe, Ron	TOTAL...	Mtl / VSo / Sor / QR1 / Sha	359	195	152	12	402	.560	6	2	4	.333	32	16	16	0	.500	0	0
Laporte, Jacques	TOTAL...	Lav	11	6	5	0	12	.545	-	-	-	-	-	-	-	-	-	-	-
Larin, Jim	TOTAL...	Cor	75	28	46	1	57	.380	1	0	1	.000	6	2	4	0	.333	0	0
Larivée, Paul	TOTAL...	Ros / Lav	27	4	22	1	9	.167	1	0	0	.000	2	0	2	0	.000	0	0
Larivière, Georges	TOTAL...	Gra	48	14	32	2	30	.313	-	-	-	-	-	-	-	-	-	-	-
Larouche, Steve	TOTAL...	Sha	6	1	5	0	2	.167	-	-	-	-	-	-	-	-	-	-	-
Larue, Gaétan	TOTAL...	Cap	2	2	0	0	4	1.000	-	-	-	-	-	-	-	-	-	-	-
Lavigne, Eric	TOTAL...	Bea / QR2 / VdO / PEI	594	278	299	17	624	.482	13	5	8	.385	68	27	41	0	.397	1	0
Lebeau, Stephan	TOTAL...	Vic	140	52	84	4	114	.386	2	0	2	.000	12	4	8	0	.333	0	0
Lebel, Bobby	TOTAL...	Rim	3	2	1	0	4	.667	-	-	-	-	-	-	-	-	-	-	-
Leblanc, Charles	TOTAL...	Bat	1	0	1	0	1	.000	-	-	-	-	-	-	-	-	-	-	-
Leblanc, Fernand	TOTAL...	BaC	25	4	17	4	12	.240	-	-	-	-	-	-	-	-	-	-	-
Lecompte, François	TOTAL...	StH	13	4	8	1	9	.346	-	-	-	-	-	-	-	-	-	-	-
Leduc, Richard	TOTAL...	TR	1	1	0	0	2	1.000	-	-	-	-	-	-	-	-	-	-	-
Lefebvre, Gérard	TOTAL...	DrR	46	11	35	0	22	.239	-	-	-	-	-	-	-	-	-	-	-
Lefebvre, Patrice	TOTAL...	Rou	4	2	2	0	4	.500	-	-	-	-	-	-	-	-	-	-	-
Léger, Robert	TOTAL...	TR	62	37	24	1	75	.605	2	1	1	.500	11	4	7	0	.364	0	0
Leland, Greg	TOTAL...	Bat	2	1	1	0	2	.500	-	-	-	-	-	-	-	-	-	-	-
Lemaire, Jacques	TOTAL...	LCv	70	37	29	4	78	.557	3	2	1	.667	15	8	7	0	.533	1	0
Lemay, Maurice	TOTAL...	Lav / SJn	63	31	31	1	63	.500	2	1	1	.500	14	7	7	0	.500	0	0
Lemoyne, Me Rodrigue	TOTAL...	Sor / VeE / VSo	166	57	87	22	136	.410	4	1	3	.250	18	7	11	0	.389	1	0
Lepage, André	TOTAL...	Dru	1	1	0	0	2	1.000	-	-	-	-	-	-	-	-	-	-	-
Lépine, Claude	TOTAL...	SC1	1	0	1	0	0	.000	-	-	-	-	-	-	-	-	-	-	-
Lessard, Arthur	TOTAL...	Lav	2	2	0	0	4	1.000	-	-	-	-	-	-	-	-	-	-	-
Lessard, Roland	TOTAL...	Sha / Sha	19	2	15	2	6	.158	-	-	-	-	-	-	-	-	-	-	-
Liboiron, Richard	TOTAL...	Ver / SJn	176	66	99	11	143	.406	-	-	-	-	-	-	-	-	-	-	-
Lizotte, Bryan	TOTAL...	Bat / Chi	40	9	31	0	20	.225	-	-	-	-	-	-	-	-	-	-	-
Locas, Jacques Sr	TOTAL...	SJr	2	0	2	0	0	.000	-	-	-	-	-	-	-	-	-	-	-
Locas, Yves	TOTAL...	SJr	4	1	3	0	2	.250	1	0	0	.000	1	0	1	0	.000	0	0
Loiseau, Alexis	TOTAL...	Rim / Gat	105	33	72	0	85	.314	1	0	1	.000	5	1	4	0	.200	0	0
Lord, Andrew	TOTAL...	Hal	64	19	45	0	48	.297	2	1	1	.500	11	4	7	0	.364	0	0
MacAdam, Al	TOTAL...	Hal	103	58	41	4	122	.583	5	3	2	.600	24	13	11	0	.542	1	0
MacAdam, Don	TOTAL...	Lew	54	18	36	0	40	.333	1	0	1	.000	4	0	4	0	.000	0	0
Mackasey, Blair D.	TOTAL...	Gra / Dru	203	87	108	8	182	.448	3	0	3	.000	17	4	13	0	.235	0	0
MacKell, Fleming	TOTAL...	Cor	6	4	2	0	8	.667	-	-	-	-	-	-	-	-	-	-	-
MacKenzie, Shawn	TOTAL...	Hal	322	150	130	42	359	.531	7	4	3	.571	44	23	21	0	.523	1	0
Maclure, Mike	TOTAL...	Vic	4	1	3	0	2	.250	-	-	-	-	-	-	-	-	-	-	-
Madden, Martin	TOTAL...	QR1	9	2	6	1	5	.278	1	0	1	.000	6	2	4	0	.333	0	0
Mailhot, Réjean	TOTAL...	TR	7	2	5	0	4	.286	-	-	-	-	-	-	-	-	-	-	-
Mallette, Carl	TOTAL...	Vic	248	126	122	0	274	.508	8	6	2	.750	38	23	15	0	.605	1	1
Marchand, Jean-Guy «Butch»	TOTAL...	Ros	44	20	22	2	42	.477	-	-	-	-	-	-	-	-	-	-	-
Marcil, René	TOTAL...	TR	27	10	16	1	21	.389	-	-	-	-	-	-	-	-	-	-	-
Martel, Richard	TOTAL...	Chi / StH / VdO / BaC	1171	589	516	66	1310	.531	25	10	15	.400	135	64	71	0	.474	0	0
Masanotti, Dino	TOTAL...	Lav / Bat	52	30	19	3	63	.606	-	-	-	-	-	-	-	-	-	-	-
Matte, René	TOTAL...	Chi	73	28	43	2	63	.397	1	0	1	.000	4	0	4	0	.000	0	0
Maxner, Wayne	TOTAL...	Hul	37	17	17	3	37	.500	-	-	-	-	-	-	-	-	-	-	-
Mercier, Frédéric	TOTAL...	Chi	3	2	1	0	4	.667	-	-	-	-	-	-	-	-	-	-	-
Mercier, Joël	TOTAL...	Gra	14	5	7	2	12	.429	-	-	-	-	-	-	-	-	-	-	-
Mésonéro, Jérôme	TOTAL...	Chi	1	1	0	0	2	1.000	-	-	-	-	-	-	-	-	-	-	-
Meunier, Normand	TOTAL...	QR1	22	4	18	0	8	.182	-	-	-	-	-	-	-	-	-	-	-
Midgley, Jim	TOTAL...	Hal	148	88	60	0	194	.595	3	1	2	.333	13	4	9	0	.308	0	0
Mondou, Martin	TOTAL...	Sha	1	0	1	0	0	.000	-	-	-	-	-	-	-	-	-	-	-
Mongrain, Robert	TOTAL...	Hul / She / Hal / Rou	536	274	238	24	586	.534	14	8	6	.571	70	33	37	0	.471	1	1
Morin, Michel	TOTAL...	Chi / Hul	214	98	113	3	199	.465	4	2	2	.500	32	18	14	0	.563	0	0

CHERCHEZ UNE PERSONNE ... sur le site web de la LHJMQ - active ou retirée

https://chl.ca/lhjmq/searchpeople

SEARCH A PERSON ... *in the QMJHL website - active or retired*

https://chl.ca/lhjmq/en/searchpeople

ENTRAÎNEURS-CHEFS INACTIFS / *INACTIVE HEAD COACHES*

			GRAND TOTAL | LHJMQ / QMJHL																	
			À VIE / *LIFETIME*																	
			SAISON / *SEASON*						SÉRIES / *PLAYOFFS*											
ENTRAÎNEUR-CHEF / *HEAD COACH*	À VIE / *CAREER*	EQUIPE(S) / *TEAM(S)*	PJ / *GP*	V / *W*	D / *L*	N / *T*	PTS / *PTS*	%Vict / *Win%*	SJ / *SP*	SG / *SW*	SP / *SL*	%SerG / *SerW%*	PJ / *GP*	V / *W*	D / *L*	N / *T*	%Vict / *Win%*	F / *F*	C / *C*
Morrisseau, Roland	TOTAL...	TR	46	22	24	0	44	.478	-	-	-	-	-	-	-	-	-	-	-
Morton-Boutin, Shawn	TOTAL...	VdO	1	0	1	0	0	.000	-	-	-	-	-	-	-	-	-	-	-
Mouton, Jean-François	TOTAL...	Gra	4	0	3	1	1	.125	-	-	-	-	-	-	-	-	-	-	-
Munger, Germain	TOTAL...	Chi	93	44	48	1	89	.478	1	0	1	.000	5	2	3	0	.400	0	0
Nadeau, Simon	TOTAL...	Rou	5	1	4	0	3	.200	-	-	-	-	-	-	-	-	-	-	-
Nadon, Yves	TOTAL...	SJr	42	15	27	0	30	.357	1	0	1	.000	4	1	3	0	.250	0	0
Noël, Jacques	TOTAL...	Lav	22	11	11	0	22	.500	-	-	-	-	-	-	-	-	-	-	-
Nolan, Ted	TOTAL...	Mon	70	52	18	0	107	.743	4	4	0	1.000	21	16	5	0	.762	1	1
Ouellet, Michel	TOTAL...	Rim	9	5	4	0	10	.556	-	-	-	-	-	-	-	-	-	-	-
Paiement, Réal	TOTAL...	Gra / Chi / Mon / Bat / SNL	1101	541	508	52	1169	.515	29	14	15	.483	150	69	81	0	.460	3	0
Panneton, Jean-Paul	TOTAL...	Lav	1	1	0	0	2	1.000	-	-	-	-	-	-	-	-	-	-	-
Paquin, Gérard	TOTAL...	DrR	9	4	5	0	8	.444	-	-	-	-	-	-	-	-	-	-	-
Paris, John	TOTAL...	TR / Gra / SJn	205	85	102	18	188	.459	-	-	-	-	-	-	-	-	-	-	-
Parizeau, Michel	TOTAL...	Chi / Dru	276	143	123	10	296	.536	6	3	3	.500	42	16	26	0	.381	1	0
Parke, Garry	TOTAL...	Rou	19	6	13	0	13	.316	-	-	-	-	-	-	-	-	-	-	-
Patenaude, Jean	TOTAL...	Gra	2	0	2	0	0	.000	-	-	-	-	-	-	-	-	-	-	-
Patenaude, Marcel	TOTAL...	Lav / Gra / Lav / Hal	57	25	30	2	56	.456	-	-	-	-	-	-	-	-	-	-	-
Pelletier, Pierre	TOTAL...	Lav / Lav	74	18	54	2	38	.257	-	-	-	-	-	-	-	-	-	-	-
Pépin, Carl	TOTAL...	StH	12	5	7	0	10	.417	-	-	-	-	-	-	-	-	-	-	-
Perreault, Gilbert	TOTAL...	Vic	109	47	60	2	96	.440	3	2	1	.667	16	11	5	0	.688	1	0
Perreault, Guy	TOTAL...	Dru	13	8	5	0	16	.615	-	-	-	-	-	-	-	-	-	-	-
Perreault, Sylvain	TOTAL...	SC2	5	2	2	1	6	.500	-	-	-	-	-	-	-	-	-	-	-
Perron, Jean-Paul	TOTAL...	Sha	35	8	21	6	22	.314	-	-	-	-	-	-	-	-	-	-	-
Petroni, Pierre	TOTAL...	StH	126	60	56	10	130	.516	1	0	1	.000	6	2	4	0	.333	0	0
Picard, Gilles	TOTAL...	VeM	94	36	55	3	75	.399	1	0	1	.000	5	0	4	1	.100	0	0
Picard, Marc	TOTAL...	QR1 / Sha	279	112	146	21	245	.439	4	3	1	.750	22	14	8	0	.636	1	1
Picard, Roger	TOTAL...	Lav / Gra / LCv	192	70	117	5	150	.378	2	1	1	.500	18	10	8	0	.556	0	0
Pietroniro, Marco	TOTAL...	VdO / BaC	113	42	71	0	92	.372	2	1	1	.500	12	7	5	0	.583	0	0
Plante, Robert Jr	TOTAL...	Rou	10	1	8	1	3	.150	-	-	-	-	-	-	-	-	-	-	-
Poliquin, Lou	TOTAL...	SC1	67	30	34	3	63	.470	-	-	-	-	-	-	-	-	-	-	-
Poudrier, Serge	TOTAL...	BaC	8	2	6	0	4	.250	-	-	-	-	-	-	-	-	-	-	-
Poulin, Jean-Christophe	TOTAL...	She	4	2	2	0	4	.500	-	-	-	-	-	-	-	-	-	-	-
Pouliot, Mario	TOTAL...	StH / BaC / Rou / Bat	548	268	280	0	587	.489	11	9	2	.818	56	40	16	0	.714	2	2
Pouliot, Robert	TOTAL...	Bat	3	1	2	0	3	.333	-	-	-	-	-	-	-	-	-	-	-
Pronovost, André	TOTAL...	Sha	70	30	37	3	63	.450	1	0	1	.000	4	0	4	0	.000	0	0
Pronovost, Jean	TOTAL...	Sha / Rou / SC2	378	195	150	33	427	.560	9	4	5	.444	49	22	27	0	.449	0	0
Pronovost, Marcel	TOTAL...	Hul / Hul	226	74	123	29	177	.392	2	0	2	.000	10	2	8	0	.200	0	0
Provost, Claude	TOTAL...	Ros	46	16	29	1	33	.359	-	-	-	-	-	-	-	-	-	-	-
Prud`homme, Yvan	TOTAL...	SJr	6	2	4	0	4	.333	-	-	-	-	-	-	-	-	-	-	-
Racette, Ronald	TOTAL...	SC1 / Cor / QR1 / Sha	722	360	312	50	770	.533	18	7	10	.389	96	46	48	2	.490	3	1
Rajotte, Alain	TOTAL...	VCF / Gra / Lav / Vic / Chi	687	334	316	37	716	.513	12	2	10	.167	68	22	46	0	.324	0	0
Raymond, Guylain	TOTAL...	Rim	135	52	76	7	113	.411	3	1	2	.333	18	8	10	0	.444	0	0
Raymond, Marc	TOTAL...	SJn	19	5	11	3	13	.342	2	0	2	.000	7	1	6	0	.143	0	0
Raymond, Martin	TOTAL...	Dru	151	77	74	0	162	.510	2	1	1	.500	11	6	5	0	.545	0	0
Regan, Larry	TOTAL...	Mtl	72	40	25	7	87	.604	2	1	1	.500	9	5	4	0	.556	0	0
Rhéaume, Pascal	TOTAL...	VdO	125	49	76	0	112	.392	1	0	1	.000	7	3	4	0	.429	0	0
Ricard, Dominic	TOTAL...	Dru	201	88	97	16	205	.478	3	0	3	.000	20	8	12	0	.400	0	0
Richardson, Bruce	TOTAL...	Vic / BLB	423	183	240	0	407	.433	8	2	6	.250	34	10	24	0	.294	0	0
Richer, Mario	TOTAL...	Gat	21	6	15	0	14	.286	-	-	-	-	-	-	-	-	-	-	-
Riel, Jean-Guy	TOTAL...	SJn	2	2	0	0	4	1.000	-	-	-	-	-	-	-	-	-	-	-
Riley, Bill	TOTAL...	Mon	52	14	36	2	30	.288	-	-	-	-	-	-	-	-	-	-	-
Rioux, Gervais	TOTAL...	Dru	95	31	62	2	64	.337	1	0	1	.000	4	0	4	0	.000	0	0
Rioux, Pierre	TOTAL...	QR2 / Rim	8	5	3	0	10	.625	-	-	-	-	-	-	-	-	-	-	-
Ritchie, Robert	TOTAL...	Sor	1	1	0	0	2	1.000	-	-	-	-	-	-	-	-	-	-	-
Robert, Paul	TOTAL...	Sha	2	0	2	0	0	.000	-	-	-	-	-	-	-	-	-	-	-
Robert, Yves	TOTAL...	SJn / Gra	17	6	10	1	13	.382	1	0	1	.000	4	0	4	0	.000	0	0
Robitaille, Gaétan	TOTAL...	SJn	5	2	2	1	5	.500	-	-	-	-	-	-	-	-	-	-	-
Robitaille, Louis	TOTAL...	Dru / Vic / Gat / Cap	573	312	261	0	688	.545	16	8	8	.500	73	35	38	0	.479	0	0
Rougeau, Jean	TOTAL...	Ros / Lav	111	38	72	1	77	.347	2	0	1	.000	6	1	5	0	.167	0	0
Rousseau, Robert	TOTAL...	VSo	17	4	12	1	9	.265	-	-	-	-	-	-	-	-	-	-	-
Roux, Pierre	TOTAL...	Vic	3	1	2	0	2	.333	-	-	-	-	-	-	-	-	-	-	-

CHERCHEZ UNE PERSONNE ... sur le site web de la LHJMQ - active ou retirée

https://chl.ca/lhjmq/searchpeople

SEARCH A PERSON ... *in the QMJHL website - active or retired*

https://chl.ca/lhjmq/en/searchpeople

ENTRAÎNEURS-CHEFS INACTIFS / *INACTIVE HEAD COACHES*

			GRAND TOTAL | LHJMQ / QMJHL																	
			À VIE							*LIFETIME*										
			SAISON / *SEASON*							*SÉRIES / PLAYOFFS*										
ENTRAÎNEUR-CHEF	À VIE	EQUIPE(S)	PJ	V	D	N	PTS	%Vict		SJ	SG	SP	%SerG	PJ	V	D	N	%Vict	F	C
HEAD COACH	*CAREER*	*TEAM(S)*	*GP*	*W*	*L*	*T*	*PTS*	*Win%*		*SP*	*SW*	*SL*	*SerW%*	*GP*	*W*	*L*	*T*	*Win%*	*F*	*C*
Roy, Patrick	TOTAL...	QR2	839	518	321	0	1102	.617		29	17	11	.586	143	83	60	0	.580	2	1
Roy, Roger	TOTAL...	SC1	3	1	2	0	2	.333		2	1	0	.500	2	1	1	0	.500	0	0
Royer, Rémi	TOTAL...	Vic	31	9	22	0	18	.290		-	-	-	-	-	-	-	-	-	-	-
Ruel, André	TOTAL...	Dru / Gra	107	26	77	4	56	.262		-	-	-	-	-	-	-	-	-	-	-
Rumble, Darren	TOTAL...	Mon / Gat	382	185	197	0	402	.484		9	5	4	.556	51	25	26	0	.490	0	0
Russell, Cam	TOTAL...	Hal	287	111	176	0	250	.387		5	3	2	.600	27	13	14	0	.481	0	0
Salois, Roland	TOTAL...	VeE	2	2	0	0	4	1.000		-	-	-	-	-	-	-	-	-	-	-
Sanscartier, Alain	TOTAL...	Sha / Hul	221	109	96	16	234	.529		8	3	4	.375	44	23	21	0	.523	0	0
Sauvé, Philippe	TOTAL...	She	1	0	1	0	0	.000		-	-	-	-	-	-	-	-	-	-	-
Savard, André	TOTAL...	VeM	8	4	4	0	8	.500		-	-	-	-	-	-	-	-	-	-	-
Savard, Serge Jr	TOTAL...	PEI	5	0	5	0	0	.000		-	-	-	-	-	-	-	-	-	-	-
Sévigny, Pierre	TOTAL...	Chi	30	16	14	0	32	.533		1	0	1	.000	9	4	5	0	.444	0	0
Singleton, Pete	TOTAL...	VeM	42	16	26	0	32	.381		2	1	1	.500	11	5	6	0	.455	0	0
Smith, Bobby	TOTAL...	Hal	54	16	38	0	36	.296		1	0	1	.000	4	0	4	0	.000	0	0
St-Jacques, André	TOTAL...	Ver	20	12	6	2	26	.650		1	1	0	1.000	1	1	0	0	1.000	0	0
St-Jean, Jacques	TOTAL...	Lav / Mtl	259	111	119	29	251	.485		7	3	3	.429	36	17	18	1	.486	1	0
St-Martin, Jean-Daniel	TOTAL...	Chi	1	1	0	0	2	1.000		-	-	-	-	-	-	-	-	-	-	-
St-Onge, Jack	TOTAL...	Sha	4	0	3	1	1	.125		-	-	-	-	-	-	-	-	-	-	-
St-Pierre, Stéphane	TOTAL...	Cap	1	0	0	1	1	.500		-	-	-	-	-	-	-	-	-	-	-
St-Sauveur, Claude	TOTAL...	Gra	102	39	60	3	82	.397		1	0	1	.000	4	0	4	0	.000	0	0
Summerton, Fred	TOTAL...	SJn	1	1	0	0	2	1.000		-	-	-	-	-	-	-	-	-	-	-
Tam, Mikaël	TOTAL...	Mon	8	7	1	0	14	.875		-	-	-	-	-	-	-	-	-	-	-
Taylor, Eric	TOTAL...	Mtl	1	1	0	0	2	1.000		-	-	-	-	-	-	-	-	-	-	-
Tessier, Orval	TOTAL...	Cor / QR1 / Chi	536	310	168	58	678	.632		16	10	6	.625	82	42	36	4	.537	2	2
Thériault, Gerry	TOTAL...	Sha	19	6	10	3	15	.395		-	-	-	-	-	-	-	-	-	-	-
Thérien, Claude	TOTAL...	Lav / SJn / VCF / Dru / SJn	214	123	76	15	261	.610		11	6	5	.545	68	34	34	0	.500	1	1
Therrien, Gaston	TOTAL...	Rim / Rou / VdO / MtR	431	184	213	34	414	.466		9	5	4	.556	44	21	23	0	.477	1	1
Therrien, Jean	TOTAL...	SC1	1	1	0	0	2	1.000		-	-	-	-	-	-	-	-	-	-	-
Therrien, Michel	TOTAL...	Lav / Lav / Gra	256	176	70	10	362	.707		13	10	3	.769	66	45	21	0	.682	3	1
Thifault, Charles	TOTAL...	Rou	57	13	40	4	30	.263		-	-	-	-	-	-	-	-	-	-	-
Torchetti, John	TOTAL...	Mon	120	73	47	0	156	.608		3	1	2	.333	18	7	11	0	.389	0	0
Toupin, Jacques	TOTAL...	TR	2	0	2	0	0	.000		-	-	-	-	-	-	-	-	-	-	-
Tourigny, André	TOTAL...	Sha / Rou / Hal / Ott	763	366	377	20	816	.493		21	10	11	.476	104	47	57	0	.452	1	0
Traynor, Brian	TOTAL...	Mtl	1	1	0	0	2	1.000		-	-	-	-	-	-	-	-	-	-	-
Tremblay, Jacques	TOTAL...	SJn	142	63	74	5	131	.461		3	1	2	.333	18	7	11	0	.389	0	0
Trépanier, Serge	TOTAL...	VdO	69	19	44	6	49	.319		-	-	-	-	-	-	-	-	-	-	-
Trottier, Guy	TOTAL...	Hul	46	19	24	3	41	.446		-	-	-	-	-	-	-	-	-	-	-
Turcotte, Mathieu	TOTAL...	Dru / BLB	134	68	66	0	150	.507		2	0	2	.000	12	4	8	0	.333	0	0
Vachon, Pierre	TOTAL...	Rou	6	4	2	0	8	.667		-	-	-	-	-	-	-	-	-	-	-
Vadnais, Carol	TOTAL...	Ver	108	42	63	3	87	.403		1	0	1	.000	5	0	5	0	.000	0	0
Vaillancourt, Yves	TOTAL...	SJn	1	0	1	0	0	.000		-	-	-	-	-	-	-	-	-	-	-
Vallée, Guillaume	TOTAL...	VdO	3	0	3	0	0	.000		-	-	-	-	-	-	-	-	-	-	-
Vallée, Judes	TOTAL...	Vic / She	378	143	224	11	330	.393		3	0	3	.000	14	2	12	0	.143	0	0
Vanelli, Frank	TOTAL...	Sha	9	6	3	0	13	.667		-	-	-	-	-	-	-	-	-	-	-
Veillette, Robert	TOTAL...	TR	9	4	5	0	8	.444		-	-	-	-	-	-	-	-	-	-	-
Veilleux, Réal	TOTAL...	SC1	2	1	1	0	2	.500		-	-	-	-	-	-	-	-	-	-	-
Vigneault, Alain	TOTAL...	TR / Hul / Bea / MtR / PEI	674	337	289	48	732	.536		17	9	8	.529	93	48	45	0	.516	2	1
Vincelette, Daniel	TOTAL...	SC2	6	5	1	0	11	.833		-	-	-	-	-	-	-	-	-	-	-
Vincent, Pascal	TOTAL...	Cap / Mtl	817	419	363	35	927	.534		21	9	12	.429	109	49	60	0	.450	0	0
Vinet, Richard	TOTAL...	StH	2	1	1	0	2	.500		-	-	-	-	-	-	-	-	-	-	-
Waite, Stéphane	TOTAL...	She / SC2	3	3	0	0	6	1.000		1	0	1	.000	1	0	1	0	.000	0	0
Ward, Ron	TOTAL...	Dru	60	27	33	0	54	.450		2	1	1	.500	10	4	6	0	.400	0	0
Watson, Phil	TOTAL...	Sor	56	33	23	0	66	.589		2	1	1	.500	10	5	5	0	.500	0	0
Whittom, Dave	TOTAL...	Gra	3	2	1	0	4	.667		-	-	-	-	-	-	-	-	-	-	-
Wood, Gordon	TOTAL...	Cor	6	4	2	0	8	.667		-	-	-	-	-	-	-	-	-	-	-
Yanire, Gino	TOTAL...	LCv	1	0	1	0	0	.000		-	-	-	-	-	-	-	-	-	-	-
Yates, Ross	TOTAL...	SNB	132	49	83	0	112	.371		1	0	1	.000	5	1	4	0	.200	0	0
Yetman, Brad	TOTAL...	Rou	142	69	73	0	150	.486		4	1	3	.250	15	4	11	0	.267	0	0
Young, René	TOTAL...	TR	13	5	6	2	12	.462		-	-	-	-	-	-	-	-	-	-	-

CHERCHEZ UNE PERSONNE ... sur le site web de la LHJMQ - active ou retirée
https://chl.ca/lhjmq/searchpeople

SEARCH A PERSON ... *in the QMJHL website - active or retired*
https://chl.ca/lhjmq/en/searchpeople

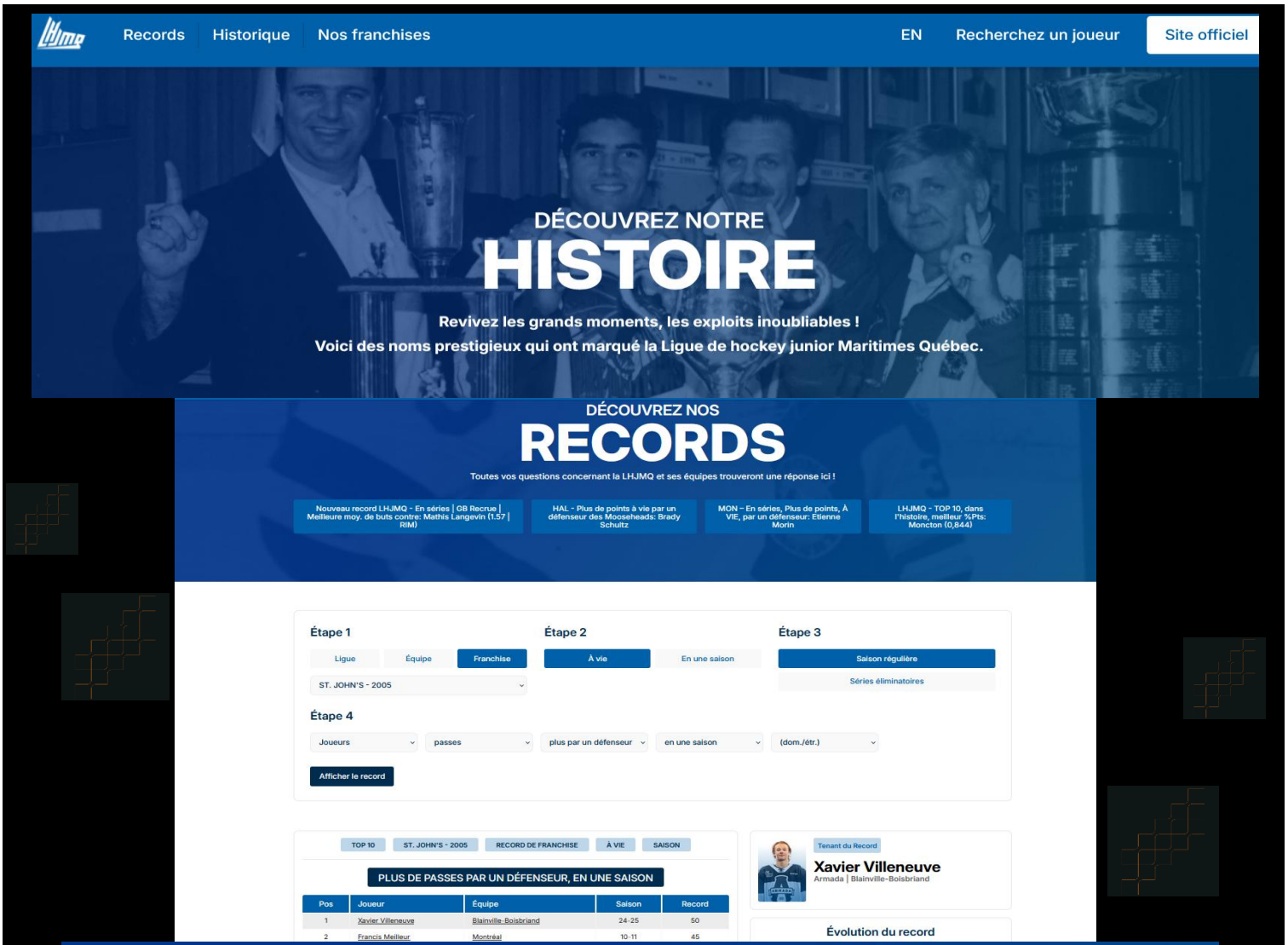

TOUTE L' **HISTOIRE** DE LA LHJMQ

ENTIRE ***HISTORY*** *OF THE QMJHL*

CONSULTEZ… www.lhjmq-records.qc.ca

CLICK… *https://lhjmq-records.qc.ca/en*

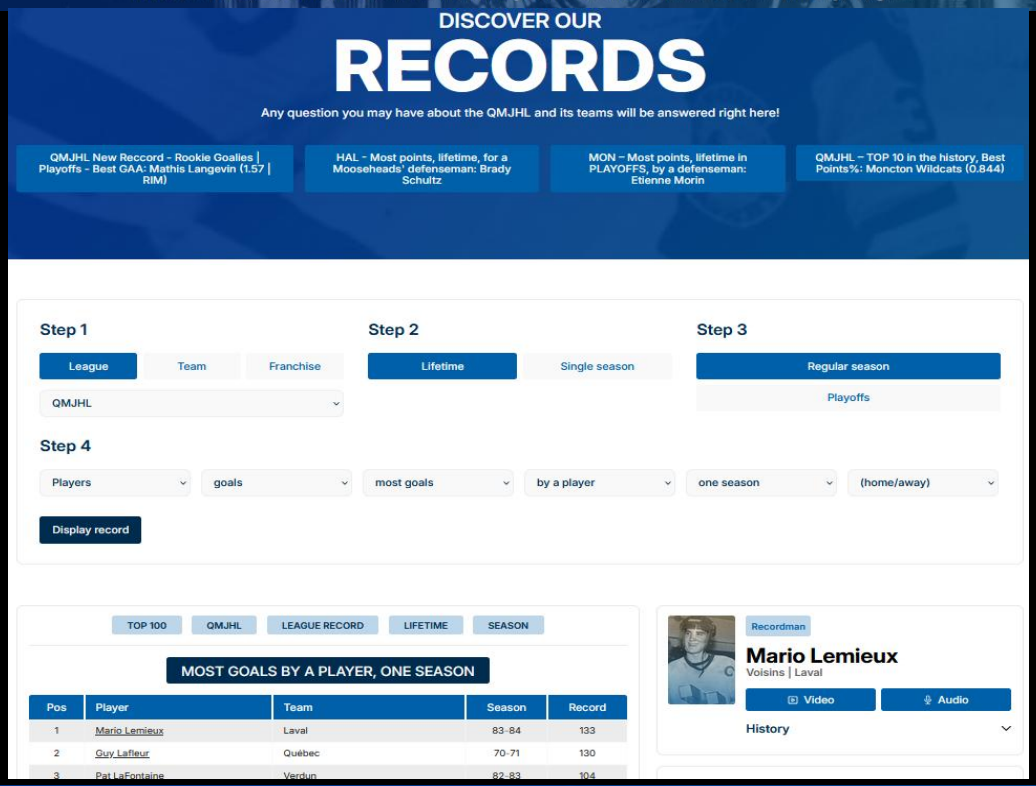

TOUTE L' **HISTOIRE** DE LA LHJMQ

ENTIRE ***HISTORY*** *OF THE QMJHL*

CONSULTEZ… www.lhjmq-records.qc.ca

CLICK… *https://lhjmq-records.qc.ca/en*

VIDÉOTRON

Une passe, direct sur la tablette, on est hockey avec ça.

Fière partenaire de la LHJMQ.

Regardez le sport où vous voulez et comme vous voulez, grâce à la Télé et à l'appli Helix TV.

* Certaines conditions s'appliquent.